



「北九州市健康づくり推進プラン」ロゴマーク 使用ガイドライン

北九州市[2025年1月版]

目次

使用目的	2
コンセプト	3
基本形	4
横組み	5
基本カラー	6
アイソレーション(余白の設定)	7
禁止事項	8
使用例	9
お問い合わせ先	10

使用目的

ロゴマークは、健康増進法（平成14年法律第103号）第8条第2項で定める市の健康増進計画である「第三次北九州市健康づくり推進プラン」（以下、「プラン」という。）に掲げるスローガンを図案化したものです。市民に『健康づくり』を想起させ、プランの周知及び健康への意識向上を図ることを目的に使用してください。



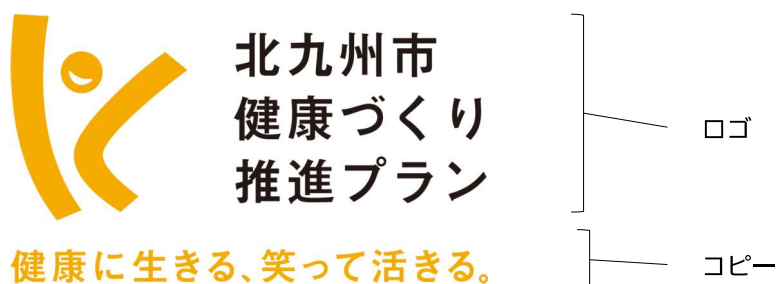
健康に生きる、笑って生きる。

2

コンセプト

スマイルストレッチ

「KITAKYUSHU（北九州）」のイニシャル『K』を人物のピクトに見立て、太陽の光が降り注ぐ北九州市で、カラダいっぱいに光を受けとめて笑顔でストレッチをする北九州市民の姿を映しだします。健康づくり カラーは街のシンボルである「ひまわり色」を採用、それは同時に「太陽の光」も意味します。



3

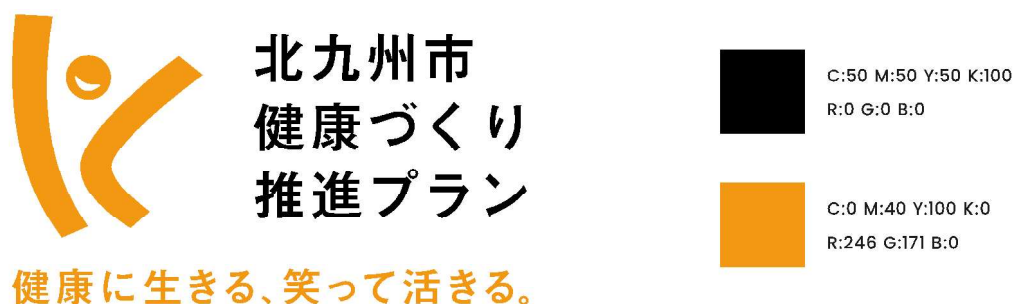


ロゴの基本形です。必ずマスターデータを使用し、ロゴとコピーの部分は分離しないでください。
また、原則白の背景でご使用ください。



ロゴの横組みです。必ずマスターデータを使用し、ロゴとコピーの部分は分離しないでください。
また、原則白の背景でご使用ください。

基本カラー



ロゴのカラーは上記で指定した色で使用してください。印刷素材、印刷方式の条件等により他の方法で再現する場合は、特色の色見本を基準にカラーを設定してください。

6

アイソレーション(余白の設定)



ロゴの独立性、視認性を確保するために、余白を設けています。上記に指定する余白にはロゴ以外の他の要素を表示することはできません。表記している余白は最小限度のため、可能な限り余裕をもって配置してください。

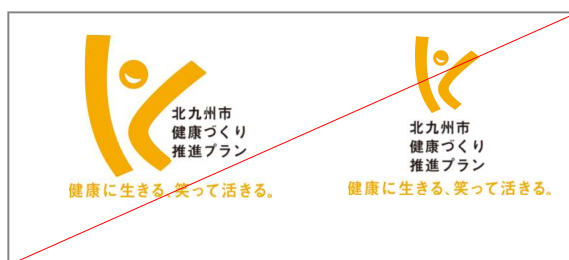
7

禁止事項

ロゴの形状についての禁止事項を表記しています。




変形させてはいけません。



要素の比率や配置を変更してはいけません。



指定色以外に変更してはいけません。




ロゴの画像部分とコピーを分離して使用してはいけません。

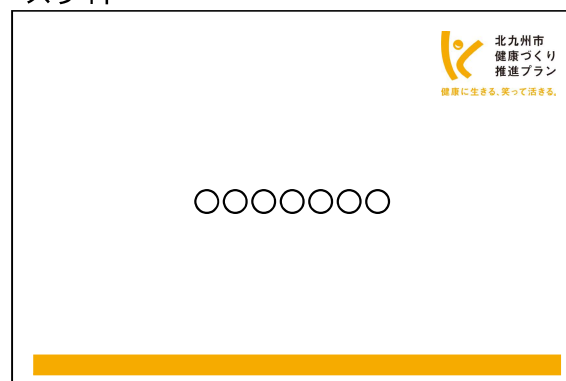
8

使用例

文書



スライド



ロゴの使用例です。ロゴを使用する際に参照してください。使い方が不明な場合はP10よりお問い合わせください。

9

お問い合わせ先・申請先

北九州市保健福祉局健康医療部健康推進課
〒803-8501 北九州市小倉北区城内1番1号

TEL：093-582-2018

FAX：093-582-4997

メール：ho-kenkou@city.kitakyushu.lg.jp