

平成 30 年度
第 3 回市政モニターアンケート

新しいまちづくりについて

北九州市広報室広聴課

目 次

I 調査の概要	1
II 市政モニターの構成	1
III 調査結果	2
(1) 子育てや教育について	2
(2) 生涯学習について	6
(3) 地域での支え合いについて	8
(4) 医療・衛生体制について	9
(5) 安全・安心なまちづくりについて	10
(6) 地域の防災力について	11
(7) 高齢者の暮らしについて	13
(8) 市民が主役の健康づくりについて	14
(9) 人にやさしいまちづくりについて	15
(10) 平和への取組の推進について	18
(11) 快適な生活空間について	19
(12) 公共施設について	22
(13) 地域文化を保存・継承する取組について	23
(14) 文化やスポーツについて	24
(15) 町内会などの市民活動について	26
(16) 協働のまちづくりについて	28
(17) 市民に身近な市政について	29
(18) 商業の振興について	30
(19) 農林水産業の振興について	31
(20) 雇用の機会について	32
(21) 北九州市の魅力について	33

(22) シビックプライドについて	36
(23) 小倉・黒崎について	39
(24) 交通機能について	41
(25) 市民の環境活動について	43
(26) 低炭素社会づくりについて	44
(27) 廃棄物対策の推進について	45
(28) 環境教育や環境学習について	46
(29) 自然環境について	47
(30) 身近な生活環境の保全について	48
(31) 国家戦略特区について	49
IV 全体考察	50

I 調査の概要

調査対象者	市政モニター 150人		
回答者数	134人 (回収率 89.3%)		
調査実施日	平成30年6月8日～平成30年6月24日		
実施方法	調査票による郵送及びインターネット調査		
調査実施課	広報室広聴課	Tel 582-2527	
調査依頼課	企画調整局企画課	Tel 582-2158	

II 市政モニターの構成

区分	合計	男性	女性	区分	合計	男性	女性
全体	150 (100.0%)	52 (34.7%)	98 (65.3%)	区別			
10歳代	5 (3.3%)	1 (0.7%)	4 (2.7%)	門司区	16 (10.7%)	7 (4.7%)	9 (6.0%)
20歳代	13 (8.7%)	3 (2.0%)	10 (6.7%)	小倉北区	29 (19.3%)	10 (6.7%)	19 (12.7%)
30歳代	36 (24.0%)	9 (6.0%)	27 (18.0%)	小倉南区	32 (21.3%)	12 (8.0%)	20 (13.3%)
40歳代	36 (24.0%)	12 (8.0%)	24 (16.0%)	若松区	13 (8.7%)	4 (2.7%)	9 (6.0%)
50歳代	22 (14.7%)	6 (4.0%)	16 (10.7%)	八幡東区	10 (6.7%)	5 (3.3%)	5 (3.3%)
60歳代	28 (18.7%)	17 (11.3%)	11 (7.3%)	八幡西区	39 (26.0%)	12 (8.0%)	27 (18.0%)
70歳以上	10 (6.7%)	4 (2.7%)	6 (4.0%)	戸畑区	11 (7.3%)	2 (1.3%)	9 (6.0%)

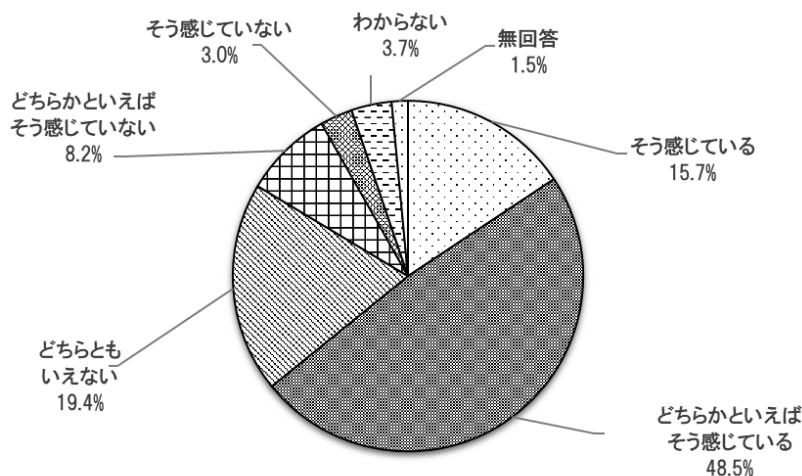
※ 数値の単位未満は四捨五入を原則としましたので、総数と内容の合計は一致しない場合があります。

Ⅲ 調査結果

【子育てや教育について】

問1 北九州市では、放課後の子どもの居場所づくりや、母子健康診査の充実などによる安心して子育てができる環境づくりを進めています。そこで、おたずねします。

問1-1 あなたは、北九州市は、安心して子育てができるまちだと感じていますか。



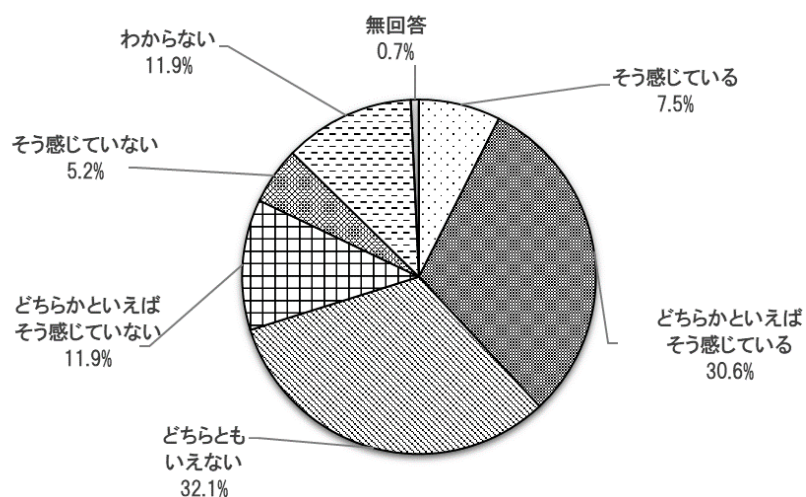
	サンプル数	そう感じている	どちらかといえばそう感じている	どちらともいえない	どちらかといえばそう感じていない	そう感じていない	わからない	無回答	
全体	134	15.7%	48.5%	19.4%	8.2%	3.0%	3.7%	1.5%	
性別	男性	41	17.1%	41.5%	24.4%	12.2%	2.4%	2.4%	0.0%
	女性	93	15.1%	51.6%	17.2%	6.5%	3.2%	4.3%	2.2%
年齢別	10歳代	5	20.0%	60.0%	0.0%	20.0%	0.0%	0.0%	0.0%
	20歳代	11	9.1%	27.3%	36.4%	18.2%	0.0%	0.0%	9.1%
	30歳代	32	21.9%	50.0%	12.5%	6.3%	6.3%	3.1%	0.0%
	40歳代	31	6.5%	54.8%	22.6%	6.5%	3.2%	3.2%	3.2%
	50歳代	20	25.0%	25.0%	25.0%	10.0%	5.0%	10.0%	0.0%
	60歳代	27	11.1%	63.0%	18.5%	3.7%	0.0%	3.7%	0.0%
70歳以上	8	25.0%	50.0%	12.5%	12.5%	0.0%	0.0%	0.0%	
区別	門司区	15	20.0%	40.0%	20.0%	20.0%	0.0%	0.0%	0.0%
	小倉北区	25	8.0%	40.0%	16.0%	16.0%	12.0%	8.0%	0.0%
	小倉南区	30	10.0%	60.0%	16.7%	6.7%	3.3%	3.3%	0.0%
	若松区	12	8.3%	50.0%	25.0%	8.3%	0.0%	8.3%	0.0%
	八幡東区	7	42.9%	42.9%	14.3%	0.0%	0.0%	0.0%	0.0%
	八幡西区	34	11.8%	50.0%	26.5%	2.9%	0.0%	2.9%	5.9%
	戸畑区	11	45.5%	45.5%	9.1%	0.0%	0.0%	0.0%	0.0%

安心して子育てができるまちだと感じているかについては、「そう感じている」(15.7%)と「どちらかといえばそう感じている」(48.5%)をあわせた約6割(64.2%)が肯定的な回答であった。

〔 肯定的な回答：「そう感じている」＋「どちらかといえばそう感じている」
否定的な回答：「そう感じていない」＋「どちらかといえばそう感じていない」 〕

問2 北九州市では、家庭・学校・地域が連携しながら、確かな学力と体力を向上させる教育の充実や心の教育の推進、非行から子どもを守る環境づくりなどに取り組んでいます。そこで、おたずねします。

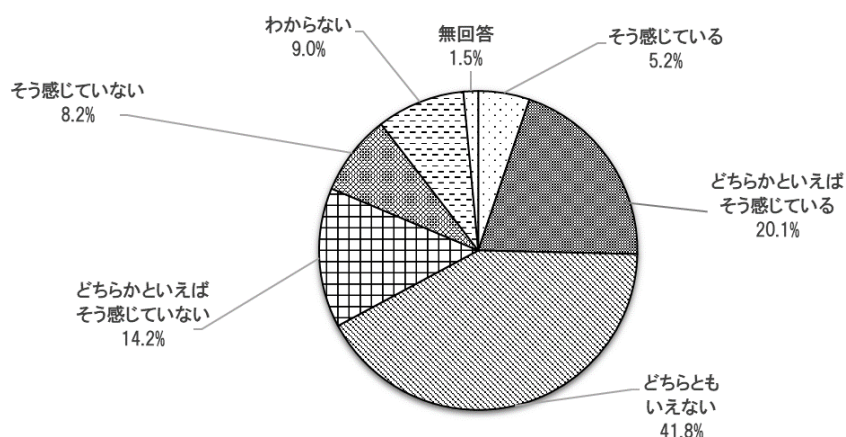
問2-1 あなたは、北九州市では、子どもの学力や体力を向上させるための環境が整っていると感じますか。



		サンプル数	そう感じている	どちらかといえば	どちらともいえない	どちらかといえば	そう感じていない	わからない	無回答
全体		134	7.5%	30.6%	32.1%	11.9%	5.2%	11.9%	0.7%
性別	男性	41	12.2%	31.7%	34.1%	9.8%	4.9%	7.3%	0.0%
	女性	93	5.4%	30.1%	31.2%	12.9%	5.4%	14.0%	1.1%
年齢別	10歳代	5	40.0%	20.0%	0.0%	40.0%	0.0%	0.0%	0.0%
	20歳代	11	9.1%	9.1%	54.5%	18.2%	0.0%	9.1%	0.0%
	30歳代	32	3.1%	37.5%	25.0%	15.6%	9.4%	9.4%	0.0%
	40歳代	31	3.2%	29.0%	25.8%	16.1%	6.5%	16.1%	3.2%
	50歳代	20	5.0%	25.0%	50.0%	0.0%	5.0%	15.0%	0.0%
	60歳代	27	11.1%	40.7%	33.3%	7.4%	3.7%	3.7%	0.0%
	70歳以上	8	12.5%	25.0%	25.0%	0.0%	0.0%	37.5%	0.0%
区別	門司区	15	13.3%	33.3%	20.0%	20.0%	0.0%	6.7%	6.7%
	小倉北区	25	0.0%	36.0%	28.0%	16.0%	12.0%	8.0%	0.0%
	小倉南区	30	0.0%	30.0%	43.3%	10.0%	3.3%	13.3%	0.0%
	若松区	12	8.3%	41.7%	25.0%	8.3%	0.0%	16.7%	0.0%
	八幡東区	7	28.6%	42.9%	14.3%	14.3%	0.0%	0.0%	0.0%
	八幡西区	34	8.8%	20.6%	38.2%	11.8%	8.8%	11.8%	0.0%
	戸畑区	11	18.2%	27.3%	27.3%	0.0%	0.0%	27.3%	0.0%

子どもの学力や体力を向上させるための環境が整っていると感じるかについては、「どちらともいえない」(32.1%)が最も多く、次いで「どちらかといえばそう感じている」(30.6%)であった。

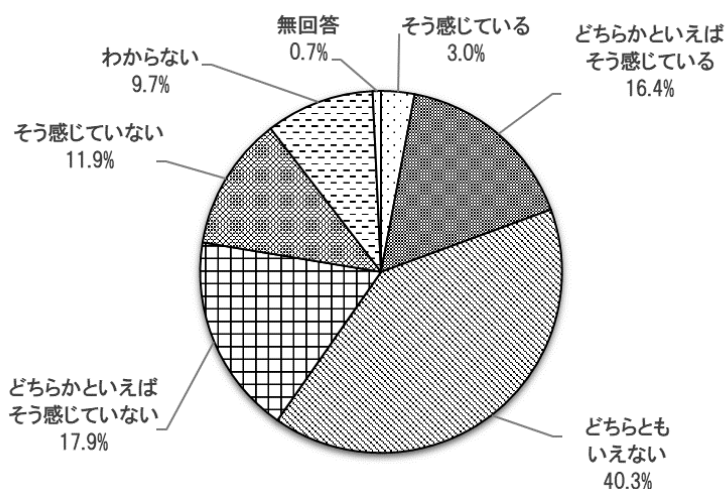
問2-2 あなたは、北九州市では、家庭や地域の教育活動への参画が進んでいると感じますか。



		サンプル数	そう感じている	どちらかといえばそう感じている	どちらともいえない	どちらかといえばそう感じていない	そう感じていない	わからない	無回答
全体		134	5.2%	20.1%	41.8%	14.2%	8.2%	9.0%	1.5%
性別	男性	41	4.9%	19.5%	46.3%	17.1%	9.8%	2.4%	0.0%
	女性	93	5.4%	20.4%	39.8%	12.9%	7.5%	11.8%	2.2%
年齢別	10歳代	5	0.0%	20.0%	20.0%	20.0%	20.0%	0.0%	20.0%
	20歳代	11	0.0%	18.2%	54.5%	18.2%	0.0%	9.1%	0.0%
	30歳代	32	6.3%	28.1%	43.8%	9.4%	9.4%	3.1%	0.0%
	40歳代	31	3.2%	19.4%	38.7%	12.9%	9.7%	12.9%	3.2%
	50歳代	20	5.0%	10.0%	50.0%	15.0%	5.0%	15.0%	0.0%
	60歳代	27	7.4%	22.2%	40.7%	14.8%	11.1%	3.7%	0.0%
	70歳以上	8	12.5%	12.5%	25.0%	25.0%	0.0%	25.0%	0.0%
区別	門司区	15	0.0%	13.3%	40.0%	13.3%	20.0%	6.7%	6.7%
	小倉北区	25	0.0%	20.0%	52.0%	12.0%	12.0%	4.0%	0.0%
	小倉南区	30	3.3%	13.3%	50.0%	16.7%	6.7%	10.0%	0.0%
	若松区	12	8.3%	33.3%	33.3%	16.7%	0.0%	8.3%	0.0%
	八幡東区	7	28.6%	28.6%	28.6%	14.3%	0.0%	0.0%	0.0%
	八幡西区	34	5.9%	23.5%	38.2%	14.7%	8.8%	8.8%	0.0%
	戸畑区	11	9.1%	18.2%	27.3%	9.1%	0.0%	27.3%	9.1%

家庭や地域の教育活動への参画が進んでいると感じているかについては、「どちらともいえない」(41.8%)が最も多く、次いで「どちらかといえばそう感じている」(20.1%)であった。

問2-3 あなたは、北九州市では、非行などから子どもたちを守る環境づくりや、いじめや不登校など問題を抱えた子どもへの支援などの取組がしっかりと進められていると感じますか。



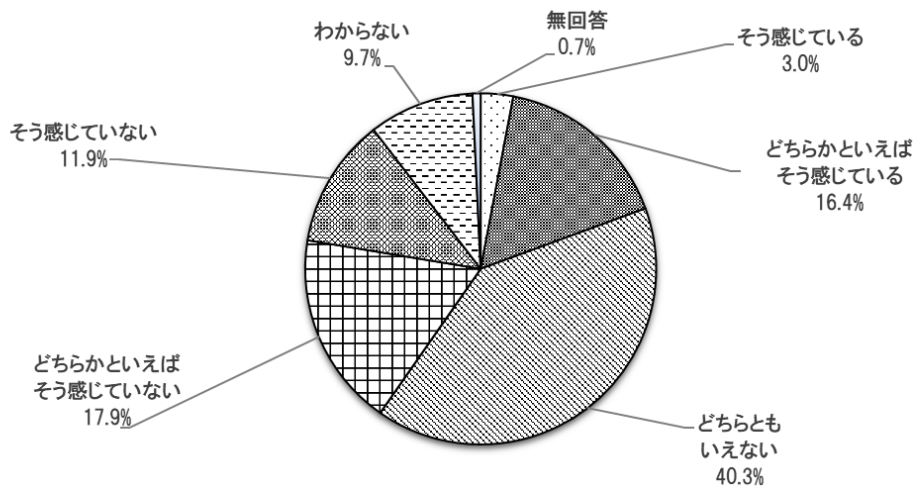
		サンプル数	そう感じている	どちらかといえばそう感じている	どちらともいえない	どちらかといえばそう感じていない	そう感じていない	わからない	無回答
全体		134	3.0%	16.4%	40.3%	17.9%	11.9%	9.7%	0.7%
性別	男性	41	2.4%	17.1%	43.9%	14.6%	14.6%	7.3%	0.0%
	女性	93	3.2%	16.1%	38.7%	19.4%	10.8%	10.8%	1.1%
年齢別	10歳代	5	20.0%	0.0%	20.0%	0.0%	60.0%	0.0%	0.0%
	20歳代	11	0.0%	18.2%	36.4%	27.3%	9.1%	9.1%	0.0%
	30歳代	32	3.1%	21.9%	28.1%	25.0%	15.6%	6.3%	0.0%
	40歳代	31	3.2%	12.9%	45.2%	16.1%	6.5%	12.9%	3.2%
	50歳代	20	0.0%	10.0%	50.0%	10.0%	20.0%	10.0%	0.0%
	60歳代	27	0.0%	22.2%	48.1%	22.2%	3.7%	3.7%	0.0%
	70歳以上	8	12.5%	12.5%	37.5%	0.0%	0.0%	37.5%	0.0%
区別	門司区	15	0.0%	20.0%	26.7%	13.3%	26.7%	6.7%	6.7%
	小倉北区	25	0.0%	16.0%	32.0%	40.0%	8.0%	4.0%	0.0%
	小倉南区	30	0.0%	13.3%	56.7%	10.0%	6.7%	13.3%	0.0%
	若松区	12	8.3%	25.0%	25.0%	16.7%	8.3%	16.7%	0.0%
	八幡東区	7	14.3%	28.6%	42.9%	14.3%	0.0%	0.0%	0.0%
	八幡西区	34	5.9%	17.6%	35.3%	14.7%	14.7%	11.8%	0.0%
	戸畑区	11	0.0%	0.0%	63.6%	9.1%	18.2%	9.1%	0.0%

非行などから子どもたちを守る環境づくりや、いじめや不登校など問題を抱えた子どもへの支援などの取組がしっかりと進められていると感じるかについては、「どちらともいえない」（40.3%）が最も多く、次いで「どちらかといえばそう感じていない」（17.9%）であった。

【生涯学習について】

問3 北九州市では、市民センターや生涯学習センター、図書館等の生涯学習関連施設において、個人の意欲や能力に応じて学ぶことができる生涯学習の推進や、地域活動を支える人材の育成を図るため、ボランティア活動等に関する講座の実施や情報の提供に取り組んでいます。そこで、おたずねします。

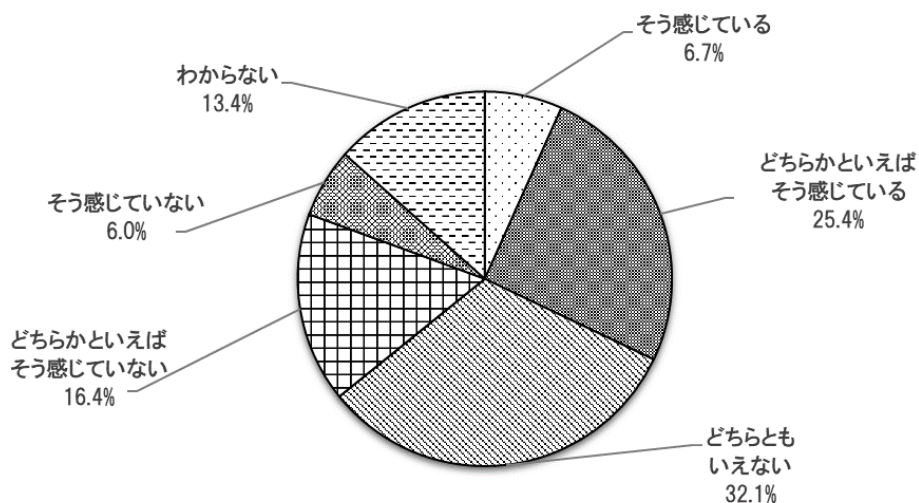
問3-1 あなたは、北九州市は、生涯にわたって自由に学び、その成果を活かした活動を行う環境が整っていると感じますか。



	サンプル数	そう感じている	どちらかといえばそう感じている	どちらともいえない	どちらかといえばそう感じていない	そう感じていない	わからない	無回答	
全体	134	3.0%	16.4%	40.3%	17.9%	11.9%	9.7%	0.7%	
性別	男性	41	2.4%	17.1%	43.9%	14.6%	14.6%	7.3%	0.0%
	女性	93	3.2%	16.1%	38.7%	19.4%	10.8%	10.8%	1.1%
年齢別	10歳代	5	20.0%	0.0%	20.0%	0.0%	60.0%	0.0%	0.0%
	20歳代	11	0.0%	18.2%	36.4%	27.3%	9.1%	9.1%	0.0%
	30歳代	32	3.1%	21.9%	28.1%	25.0%	15.6%	6.3%	0.0%
	40歳代	31	3.2%	12.9%	45.2%	16.1%	6.5%	12.9%	3.2%
	50歳代	20	0.0%	10.0%	50.0%	10.0%	20.0%	10.0%	0.0%
	60歳代	27	0.0%	22.2%	48.1%	22.2%	3.7%	3.7%	0.0%
	70歳以上	8	12.5%	12.5%	37.5%	0.0%	0.0%	37.5%	0.0%
区別	門司区	15	0.0%	20.0%	26.7%	13.3%	26.7%	6.7%	6.7%
	小倉北区	25	0.0%	16.0%	32.0%	40.0%	8.0%	4.0%	0.0%
	小倉南区	30	0.0%	13.3%	56.7%	10.0%	6.7%	13.3%	0.0%
	若松区	12	8.3%	25.0%	25.0%	16.7%	8.3%	16.7%	0.0%
	八幡東区	7	14.3%	28.6%	42.9%	14.3%	0.0%	0.0%	0.0%
	八幡西区	34	5.9%	17.6%	35.3%	14.7%	14.7%	11.8%	0.0%
	戸畑区	11	0.0%	0.0%	63.6%	9.1%	18.2%	9.1%	0.0%

生涯にわたって自由に学び、その成果を活かした活動を行う環境が整っていると感じるかについては、「どちらかといえばそう感じていない」(17.9%)と「そう感じていない」(11.9%)をあわせると29.8%が否定的な回答であった。

問3-2 あなたは、北九州市は、地域活動をリードする人材やボランティア活動に取り組む人材が増加していると感じますか。



		サンプル数	そう感じている	どちらかといえばそう感じている	どちらともいえない	どちらかといえばそう感じていない	そう感じていない	わからない
全体		134	6.7%	25.4%	32.1%	16.4%	6.0%	13.4%
性別	男性	41	7.3%	22.0%	34.1%	19.5%	9.8%	7.3%
	女性	93	6.5%	26.9%	31.2%	15.1%	4.3%	16.1%
年齢別	10歳代	5	20.0%	0.0%	20.0%	20.0%	40.0%	0.0%
	20歳代	11	0.0%	18.2%	18.2%	27.3%	18.2%	18.2%
	30歳代	32	3.1%	28.1%	37.5%	15.6%	0.0%	15.6%
	40歳代	31	12.9%	25.8%	32.3%	12.9%	3.2%	12.9%
	50歳代	20	5.0%	20.0%	35.0%	5.0%	10.0%	25.0%
	60歳代	27	3.7%	25.9%	40.7%	22.2%	3.7%	3.7%
	70歳以上	8	12.5%	50.0%	0.0%	25.0%	0.0%	12.5%
区別	門司区	15	6.7%	33.3%	20.0%	26.7%	0.0%	13.3%
	小倉北区	25	4.0%	20.0%	20.0%	28.0%	8.0%	20.0%
	小倉南区	30	3.3%	30.0%	46.7%	3.3%	6.7%	10.0%
	若松区	12	8.3%	16.7%	41.7%	16.7%	8.3%	8.3%
	八幡東区	7	14.3%	28.6%	57.1%	0.0%	0.0%	0.0%
	八幡西区	34	8.8%	26.5%	26.5%	17.6%	5.9%	14.7%
	戸畑区	11	9.1%	18.2%	27.3%	18.2%	9.1%	18.2%

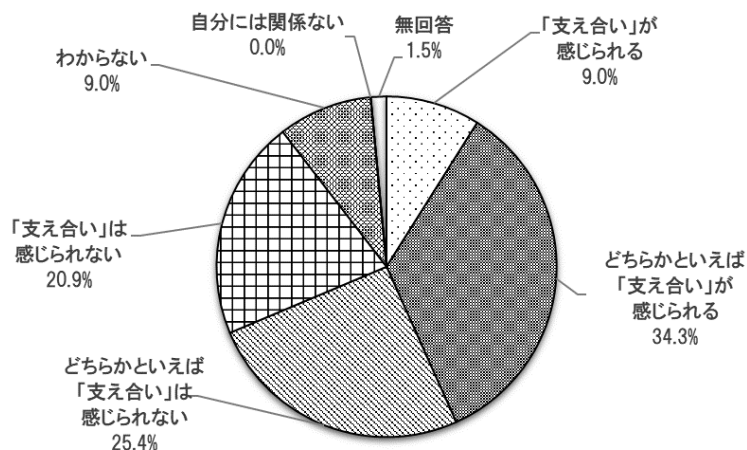
地域活動をリードする人材やボランティア活動に取り組む人材が増加していると感じるかについては、「そう感じている」（6.7%）と「どちらかといえばそう感じている」（25.4%）をあわせた32.1%が肯定的な回答であった。

年齢別では、70歳以上で、肯定的な回答の割合が高かった（62.5%）。

【地域での支え合いについて】

問4 北九州市には、民生委員・児童委員による見守りや自治会・町内会によるふれあいや支え合いの活動、社会福祉協議会によるふれあいネットワーク（ご近所による見守り、助け合い、話し合いのしくみ）、老人クラブによる友愛訪問（ひとり暮らし高齢者への訪問）など様々な地域を支えるネットワークがあります。これらのネットワークをさらに結びつけることによって地域における見守り支援体制を充実・強化する「いのちをつなぐネットワーク事業」に取り組んでいます。そこで、おたずねします。

問4-1 あなたは、お住まいの地域で近所の人同士の「支え合い」を感じることができですか。



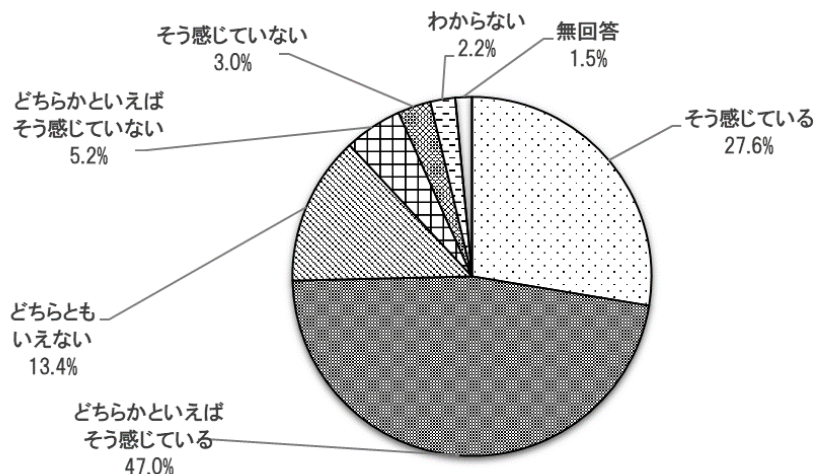
	サンプル数	「支え合い」が	「支え合い」は	「支え合い」は	「支え合い」が	わからない	自分には関係ない	無回答	
		感じられる	感じられない	どちらかといえば	どちらかといえば	「支え合い」が感じられる	「支え合い」は感じられない	「支え合い」は感じられない	「支え合い」が感じられる
全体	134	9.0%	34.3%	25.4%	20.9%	9.0%	0.0%	1.5%	
性別	男性	41	9.8%	26.8%	26.8%	24.4%	7.3%	0.0%	4.9%
	女性	93	8.6%	37.6%	24.7%	19.4%	9.7%	0.0%	0.0%
年齢別	10歳代	5	0.0%	40.0%	40.0%	20.0%	0.0%	0.0%	0.0%
	20歳代	11	0.0%	45.5%	0.0%	45.5%	0.0%	0.0%	9.1%
	30歳代	32	9.4%	25.0%	31.3%	21.9%	12.5%	0.0%	0.0%
	40歳代	31	6.5%	38.7%	35.5%	9.7%	9.7%	0.0%	0.0%
	50歳代	20	10.0%	10.0%	35.0%	30.0%	15.0%	0.0%	0.0%
	60歳代	27	7.4%	51.9%	11.1%	22.2%	3.7%	0.0%	3.7%
	70歳以上	8	37.5%	37.5%	12.5%	0.0%	12.5%	0.0%	0.0%
区別	門司区	15	6.7%	40.0%	26.7%	26.7%	0.0%	0.0%	0.0%
	小倉北区	25	4.0%	32.0%	28.0%	28.0%	4.0%	0.0%	4.0%
	小倉南区	30	10.0%	46.7%	16.7%	13.3%	10.0%	0.0%	3.3%
	若松区	12	0.0%	41.7%	58.3%	0.0%	0.0%	0.0%	0.0%
	八幡東区	7	28.6%	28.6%	14.3%	14.3%	14.3%	0.0%	0.0%
	八幡西区	34	8.8%	29.4%	20.6%	26.5%	14.7%	0.0%	0.0%
	戸畑区	11	18.2%	9.1%	27.3%	27.3%	18.2%	0.0%	0.0%

住まいの地域で近所の人同士の「支え合い」を感じることができるかについては、「どちらかといえば「支え合い」は感じられない」（25.4%）と「「支え合い」は感じられない」（20.9%）をあわせた46.3%が否定的な回答であった。「支え合い」が感じられる」（9.0%）と「どちらかといえば「支え合い」が感じられる」（34.3%）をあわせた43.3%が肯定的な回答であった。

【医療・衛生体制について】

問5 北九州市では、周産期・小児医療、リハビリテーションなどの充実を図るとともに、救急医療や小児救急医療をはじめ、市民が安心して安全な医療が受けられる体制の充実に取り組んでいます。そこでおたずねします。

問5-1 あなたは、北九州市は、医療体制の整っているまちだと感じますか。



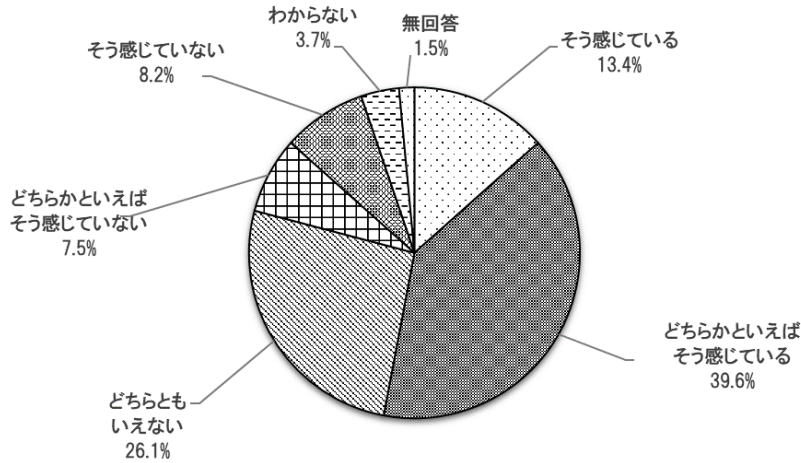
		サンプル数	そう感じている	どちらかといえばそう感じている	どちらともいえない	どちらかといえばそう感じている	そう感じている	わからない	無回答
全体		134	27.6%	47.0%	13.4%	5.2%	3.0%	2.2%	1.5%
性別	男性	41	26.8%	39.0%	19.5%	2.4%	2.4%	4.9%	4.9%
	女性	93	28.0%	50.5%	10.8%	6.5%	3.2%	1.1%	0.0%
年齢別	10歳代	5	0.0%	100.0%	0.0%	0.0%	0.0%	0.0%	0.0%
	20歳代	11	27.3%	45.5%	18.2%	0.0%	0.0%	0.0%	9.1%
	30歳代	32	28.1%	53.1%	6.3%	6.3%	3.1%	3.1%	0.0%
	40歳代	31	32.3%	38.7%	22.6%	6.5%	0.0%	0.0%	0.0%
	50歳代	20	20.0%	35.0%	15.0%	10.0%	15.0%	5.0%	0.0%
	60歳代	27	25.9%	51.9%	11.1%	3.7%	0.0%	3.7%	3.7%
	70歳以上	8	50.0%	37.5%	12.5%	0.0%	0.0%	0.0%	0.0%
区別	門司区	15	33.3%	40.0%	13.3%	6.7%	6.7%	0.0%	0.0%
	小倉北区	25	16.0%	44.0%	24.0%	4.0%	4.0%	4.0%	4.0%
	小倉南区	30	36.7%	40.0%	10.0%	3.3%	3.3%	3.3%	3.3%
	若松区	12	16.7%	33.3%	25.0%	16.7%	0.0%	8.3%	0.0%
	八幡東区	7	42.9%	57.1%	0.0%	0.0%	0.0%	0.0%	0.0%
	八幡西区	34	29.4%	58.8%	2.9%	5.9%	2.9%	0.0%	0.0%
	戸畑区	11	18.2%	54.5%	27.3%	0.0%	0.0%	0.0%	0.0%

医療体制の整っているまちだと感じるかについては、「どちらかといえばそう感じている」(47.0%)が最も多く、次いで「そう感じている」(27.6%)となっており、7割以上(74.6%)が肯定的な回答であった。

【安全・安心なまちづくりについて】

問6 北九州市では、市民と行政が一体となり、地域における防犯対策の推進と防犯体制の強化を図る取組を積極的に進めています。そこで、おたずねします。

問6-1 あなたは、北九州市は、犯罪のない安全・安心なまちづくりに向けた取組が、以前と比べて進んでいると感じますか。



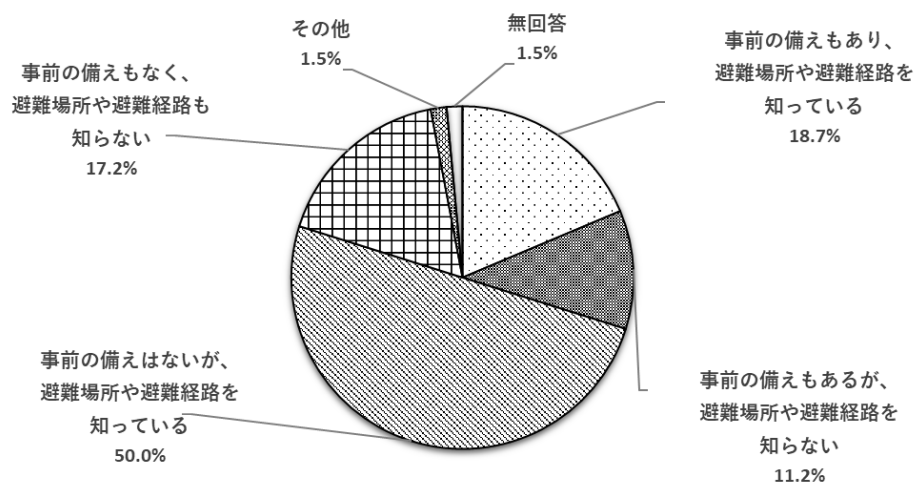
		サンプル数	そう感じている	どちらかといえばそう感じている	どちらともいえない	どちらかといえばそう感じていない	そう感じていない	わからない	無回答
全体		134	13.4%	39.6%	26.1%	7.5%	8.2%	3.7%	1.5%
性別	男性	41	22.0%	39.0%	19.5%	12.2%	0.0%	2.4%	4.9%
	女性	93	9.7%	39.8%	29.0%	5.4%	11.8%	4.3%	0.0%
年齢別	10歳代	5	20.0%	60.0%	20.0%	0.0%	0.0%	0.0%	0.0%
	20歳代	11	9.1%	27.3%	27.3%	9.1%	18.2%	0.0%	9.1%
	30歳代	32	12.5%	34.4%	21.9%	6.3%	18.8%	6.3%	0.0%
	40歳代	31	12.9%	45.2%	32.3%	3.2%	3.2%	3.2%	0.0%
	50歳代	20	5.0%	25.0%	40.0%	15.0%	5.0%	10.0%	0.0%
	60歳代	27	18.5%	51.9%	14.8%	11.1%	0.0%	0.0%	3.7%
	70歳以上	8	25.0%	37.5%	25.0%	0.0%	12.5%	0.0%	0.0%
区別	門司区	15	13.3%	20.0%	40.0%	20.0%	0.0%	6.7%	0.0%
	小倉北区	25	8.0%	36.0%	20.0%	12.0%	16.0%	4.0%	4.0%
	小倉南区	30	10.0%	56.7%	20.0%	3.3%	6.7%	0.0%	3.3%
	若松区	12	8.3%	41.7%	25.0%	16.7%	0.0%	8.3%	0.0%
	八幡東区	7	42.9%	28.6%	28.6%	0.0%	0.0%	0.0%	0.0%
	八幡西区	34	17.6%	35.3%	32.4%	2.9%	8.8%	2.9%	0.0%
	戸畑区	11	9.1%	45.5%	18.2%	0.0%	18.2%	9.1%	0.0%

犯罪のない安全・安心なまちづくりに向けた取組が、以前と比べて進んでいると感じるかについては、「そう感じている」(13.4%)と「どちらかといえばそう感じている」(39.6%)をあわせた53.0%の人が肯定的な回答、「どちらかといえばそう感じていない」(7.5%)と「そう感じていない」(8.2%)をあわせた15.7%が否定的な回答であり、肯定的な回答が否定的な回答を37.3ポイント上回った。

【地域の防災力について】

問7 北九州市では、地震や台風などの災害などから市民の生活を守るため、防災体制の充実や河川・下水道の整備などに取り組むとともに、災害などに対する事前の備えの充実に取り組んでいます。そこで、おたずねします。

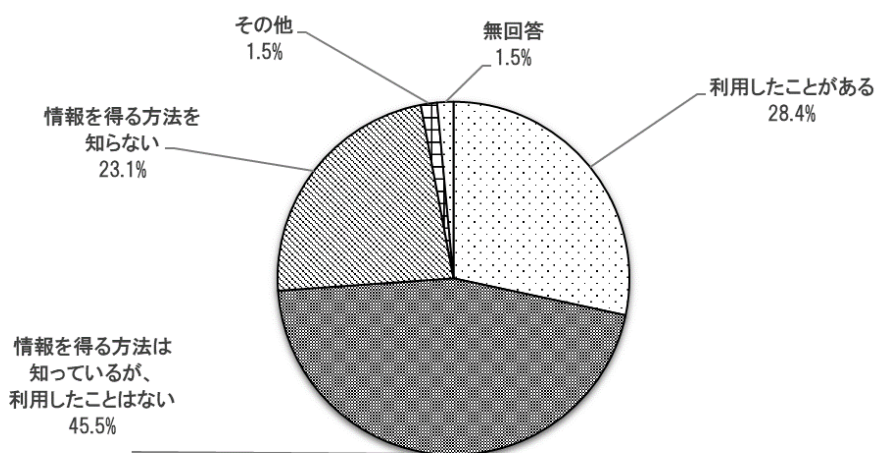
問7-1 あなたは、震災や風水害などの災害が発生したときのために、事前の備えをしていますか。また、避難場所や避難経路を知っていますか。



	サンプル数	事前の備えはないが、避難場所や避難経路を知っている		事前の備えもあるが、避難場所や避難経路を知らない		事前の備えもあり、避難場所や避難経路を知っている		事前の備えもなく、避難場所や避難経路も知らない		その他		無回答	
		割合	割合	割合	割合	割合	割合	割合	割合	割合	割合		
全体	134	18.7%	11.2%	50.0%	17.2%	1.5%	1.5%						
性別	男性	41	14.6%	7.3%	51.2%	17.1%	4.9%	4.9%					
	女性	93	20.4%	12.9%	49.5%	17.2%	0.0%	0.0%					
年齢別	10歳代	5	20.0%	0.0%	40.0%	40.0%	0.0%	0.0%					
	20歳代	11	9.1%	9.1%	54.5%	18.2%	0.0%	9.1%					
	30歳代	32	15.6%	25.0%	40.6%	18.8%	0.0%	0.0%					
	40歳代	31	12.9%	9.7%	58.1%	19.4%	0.0%	0.0%					
	50歳代	20	35.0%	5.0%	40.0%	20.0%	0.0%	0.0%					
	60歳代	27	18.5%	7.4%	59.3%	7.4%	3.7%	3.7%					
	70歳以上	8	25.0%	0.0%	50.0%	12.5%	12.5%	0.0%					
区別	門司区	15	13.3%	26.7%	40.0%	20.0%	0.0%	0.0%					
	小倉北区	25	12.0%	16.0%	48.0%	16.0%	4.0%	4.0%					
	小倉南区	30	13.3%	13.3%	50.0%	16.7%	3.3%	3.3%					
	若松区	12	25.0%	0.0%	58.3%	16.7%	0.0%	0.0%					
	八幡東区	7	57.1%	0.0%	42.9%	0.0%	0.0%	0.0%					
	八幡西区	34	17.6%	5.9%	55.9%	20.6%	0.0%	0.0%					
	戸畑区	11	27.3%	9.1%	45.5%	18.2%	0.0%	0.0%					

震災や風水害などの災害が発生したときのために、事前の備えをしているか。また、避難場所や避難経路を知っているかについては、「事前の備えはないが、避難場所や避難経路を知っている」が最も多く50.0%。また、「事前の備えがある」が29.9%、「避難場所や避難経路を知っている」が68.7%であった。

問7-2 あなたは、震災や風水害などの災害が発生した時に、テレビやラジオ、携帯メール、広報車で呼びかけなど、避難に関する情報を得る方法を知っていますか。また、利用したことがありますか。



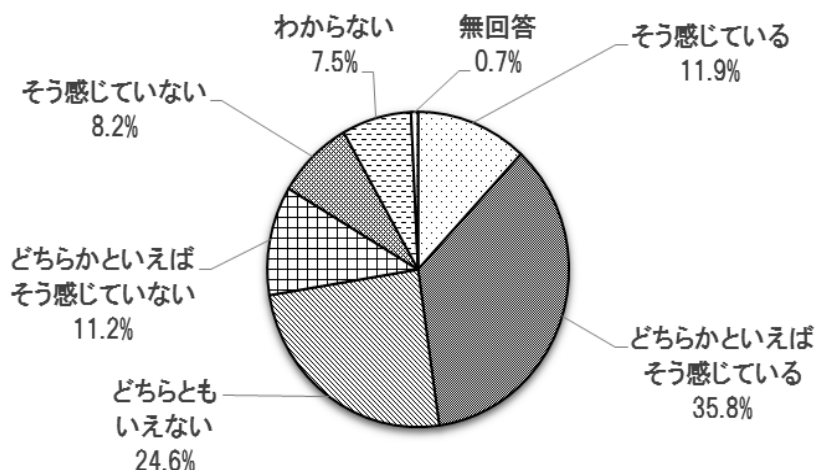
		サンプル数	利用したことがある	知っているが、利用したことはない	知らない方法を	その他	無回答
全体		134	28.4%	45.5%	23.1%	1.5%	1.5%
性別	男性	41	34.1%	41.5%	14.6%	4.9%	4.9%
	女性	93	25.8%	47.3%	26.9%	0.0%	0.0%
年齢別	10歳代	5	20.0%	40.0%	40.0%	0.0%	0.0%
	20歳代	11	18.2%	63.6%	9.1%	0.0%	9.1%
	30歳代	32	21.9%	50.0%	28.1%	0.0%	0.0%
	40歳代	31	25.8%	38.7%	35.5%	0.0%	0.0%
	50歳代	20	50.0%	30.0%	20.0%	0.0%	0.0%
	60歳代	27	33.3%	44.4%	11.1%	7.4%	3.7%
	70歳以上	8	12.5%	75.0%	12.5%	0.0%	0.0%
区別	門司区	15	20.0%	40.0%	26.7%	13.3%	0.0%
	小倉北区	25	12.0%	56.0%	28.0%	0.0%	4.0%
	小倉南区	30	33.3%	26.7%	36.7%	0.0%	3.3%
	若松区	12	8.3%	75.0%	16.7%	0.0%	0.0%
	八幡東区	7	42.9%	42.9%	14.3%	0.0%	0.0%
	八幡西区	34	44.1%	41.2%	14.7%	0.0%	0.0%
	戸畑区	11	27.3%	63.6%	9.1%	0.0%	0.0%

震災や風水害などの災害が発生した時に、テレビやラジオ、携帯メール、広報車で呼びかけなど、避難に関する情報を得る方法を知っているか、また、利用したことがあるかについては、「情報を得る方法は知っているが、利用したことはない」（45.5%）が最も多く、次いで「利用したことがある」（28.4%）となり、「知っている」人は合計で73.9%であった。

【高齢者の暮らしについて】

問8 北九州市では、高齢者がいつまでもいきいきと活躍でき、また介護が必要となっても安心して住み慣れた地域で暮らしていける環境づくりを進めるため、健康づくり・介護予防の推進、生きがいつくりの支援、認知症対策や高齢者の虐待防止・権利擁護の取組の推進、高齢者施設や在宅福祉の充実などに取り組んでいます。そこで、おたずねします。

問8-1 あなたは、北九州市は、高齢社会対策が充実してきたと感じますか。



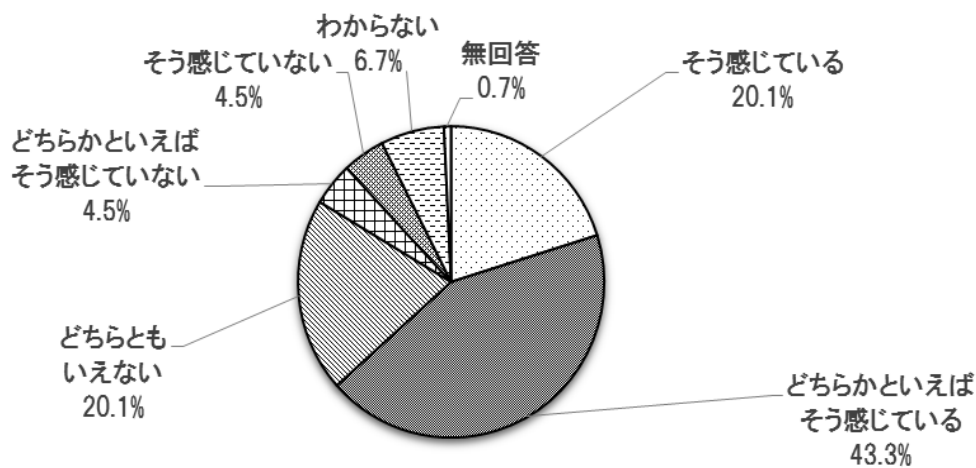
		サンプル数	そう感じている	どちらかといえばそう感じている	どちらともいえない	どちらかといえばそう感じている	そう感じている	わからない	無回答
全体		134	11.9%	35.8%	24.6%	11.2%	8.2%	7.5%	0.7%
性別	男性	41	7.3%	31.7%	24.4%	17.1%	14.6%	2.4%	2.4%
	女性	93	14.0%	37.6%	24.7%	8.6%	5.4%	9.7%	0.0%
年齢別	10歳代	5	0.0%	60.0%	40.0%	0.0%	0.0%	0.0%	0.0%
	20歳代	11	9.1%	18.2%	45.5%	9.1%	0.0%	9.1%	9.1%
	30歳代	32	18.8%	34.4%	12.5%	6.3%	6.3%	21.9%	0.0%
	40歳代	31	12.9%	25.8%	25.8%	25.8%	3.2%	6.5%	0.0%
	50歳代	20	10.0%	45.0%	25.0%	0.0%	20.0%	0.0%	0.0%
	60歳代	27	3.7%	48.1%	25.9%	11.1%	11.1%	0.0%	0.0%
	70歳以上	8	25.0%	25.0%	25.0%	12.5%	12.5%	0.0%	0.0%
区別	門司区	15	13.3%	20.0%	40.0%	13.3%	13.3%	0.0%	0.0%
	小倉北区	25	8.0%	40.0%	12.0%	16.0%	8.0%	16.0%	0.0%
	小倉南区	30	13.3%	40.0%	23.3%	3.3%	6.7%	10.0%	3.3%
	若松区	12	8.3%	25.0%	16.7%	25.0%	8.3%	16.7%	0.0%
	八幡東区	7	28.6%	42.9%	0.0%	14.3%	14.3%	0.0%	0.0%
	八幡西区	34	8.8%	41.2%	29.4%	8.8%	8.8%	2.9%	0.0%
	戸畑区	11	18.2%	27.3%	45.5%	9.1%	0.0%	0.0%	0.0%

高齢社会対策が充実してきたと感じるかについては、「どちらかといえばそう感じている」(35.8%)が最も多く、「そう感じている」(11.9%)をあわせた47.7%が肯定的な回答であった。

【市民が主役の健康づくりについて】

問9 北九州市では、生涯を通じて市民一人ひとりが健康でいきいきと心豊かに暮らすことができるように、特定健診・特定保健指導・各種健康診査の実施、健康マイレージ・ひまわりタイチャー（介護予防太極拳）等の介護予防事業など、市民が主役となる健康づくりを進めています。そこで、おたずねします。

問9-1 あなたは、北九州市は、健康づくりに関する取組が充実してきたと感じますか。



		サンプル数	そう感じている	どちらかといえ ばそう感じている	どちらとも いえない	どちらかといえ ばそう感じてい ない	そう感じてい ない	わからない	無 回 答
全体		134	20.1%	43.3%	20.1%	4.5%	4.5%	6.7%	0.7%
性別	男性	41	14.6%	43.9%	14.6%	7.3%	4.9%	12.2%	2.4%
	女性	93	22.6%	43.0%	22.6%	3.2%	4.3%	4.3%	0.0%
年齢別	10歳代	5	20.0%	0.0%	40.0%	20.0%	20.0%	0.0%	0.0%
	20歳代	11	9.1%	36.4%	36.4%	9.1%	0.0%	0.0%	9.1%
	30歳代	32	18.8%	43.8%	18.8%	0.0%	6.3%	12.5%	0.0%
	40歳代	31	22.6%	38.7%	25.8%	6.5%	0.0%	6.5%	0.0%
	50歳代	20	20.0%	40.0%	10.0%	10.0%	10.0%	10.0%	0.0%
	60歳代	27	14.8%	63.0%	14.8%	0.0%	3.7%	3.7%	0.0%
	70歳以上	8	50.0%	37.5%	12.5%	0.0%	0.0%	0.0%	0.0%
区別	門司区	15	20.0%	40.0%	13.3%	13.3%	6.7%	6.7%	0.0%
	小倉北区	25	12.0%	44.0%	20.0%	8.0%	4.0%	12.0%	0.0%
	小倉南区	30	26.7%	43.3%	16.7%	0.0%	10.0%	0.0%	3.3%
	若松区	12	25.0%	25.0%	25.0%	8.3%	0.0%	16.7%	0.0%
	八幡東区	7	42.9%	42.9%	14.3%	0.0%	0.0%	0.0%	0.0%
	八幡西区	34	17.6%	44.1%	26.5%	2.9%	2.9%	5.9%	0.0%
	戸畑区	11	9.1%	63.6%	18.2%	0.0%	0.0%	9.1%	0.0%

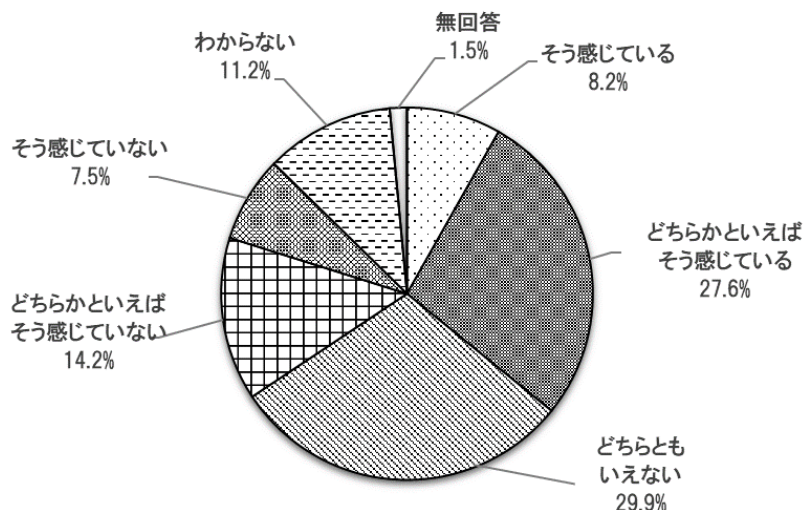
健康づくりに関する取組が充実してきたと感じるかについては、「どちらかといえばそう感じている」（43.3%）が最も多く、「そう感じている」（20.1%）とあわせると、6割（63.4%）が肯定的な回答であった。

年齢別では、60歳代が77.8%、70歳以上が87.5%で肯定的な回答の割合が多かった。

【人にやさしいまちづくりについて】

問10 北九州市では、すべての市民が年齢、性別、障害の有無、国籍、社会的身分又は門地などにかかわらず安心して学び、働き、活動できるまちづくりを進めるため、「人権講演会」や「人権の約束事運動」、「男女共同参画の推進」、「多文化共生の推進」などに取り組んでいます。そこで、おたずねします。

問10-1 あなたは、北九州市では、人権問題に対する理解が進んでいると感じますか。

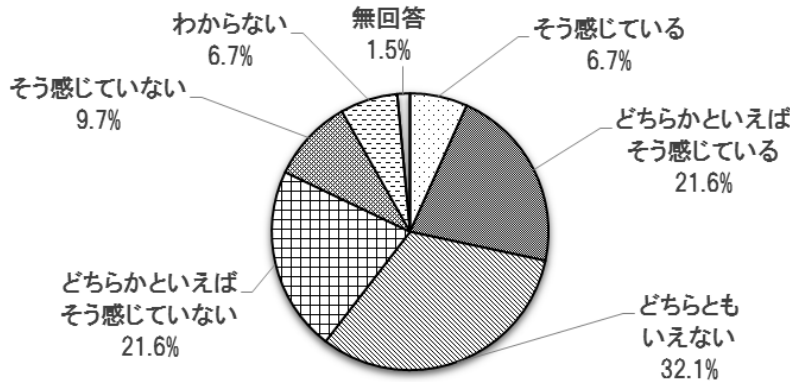


		サンプル数	そう感じている	どちらかといえば	どちらともいえない	どちらかといえばそう感じていない	そう感じていない	わからない	無回答
全体		134	8.2%	27.6%	29.9%	14.2%	7.5%	11.2%	1.5%
性別	男性	41	9.8%	19.5%	31.7%	17.1%	12.2%	4.9%	4.9%
	女性	93	7.5%	31.2%	29.0%	12.9%	5.4%	14.0%	0.0%
年齢別	10歳代	5	20.0%	0.0%	20.0%	60.0%	0.0%	0.0%	0.0%
	20歳代	11	0.0%	27.3%	27.3%	27.3%	0.0%	9.1%	9.1%
	30歳代	32	9.4%	28.1%	34.4%	9.4%	12.5%	6.3%	0.0%
	40歳代	31	9.7%	19.4%	32.3%	16.1%	0.0%	22.6%	0.0%
	50歳代	20	5.0%	30.0%	20.0%	10.0%	15.0%	20.0%	0.0%
	60歳代	27	7.4%	44.4%	29.6%	11.1%	7.4%	0.0%	0.0%
	70歳以上	8	12.5%	12.5%	37.5%	0.0%	12.5%	12.5%	12.5%
区別	門司区	15	0.0%	40.0%	33.3%	13.3%	13.3%	0.0%	0.0%
	小倉北区	25	4.0%	20.0%	36.0%	16.0%	12.0%	12.0%	0.0%
	小倉南区	30	10.0%	23.3%	23.3%	10.0%	10.0%	16.7%	6.7%
	若松区	12	8.3%	8.3%	33.3%	25.0%	0.0%	25.0%	0.0%
	八幡東区	7	28.6%	42.9%	14.3%	14.3%	0.0%	0.0%	0.0%
	八幡西区	34	11.8%	29.4%	32.4%	14.7%	5.9%	5.9%	0.0%
	戸畑区	11	0.0%	45.5%	27.3%	9.1%	0.0%	18.2%	0.0%

人権問題に対する理解が進んでいると感じるかについては、「そう感じている」（8.2%）と「どちらかといえばそう感じている」（27.6%）をあわせた35.8%が肯定的な回答であった。

年齢別では、60歳代（51.8%）で、5割以上が肯定的な回答であった。

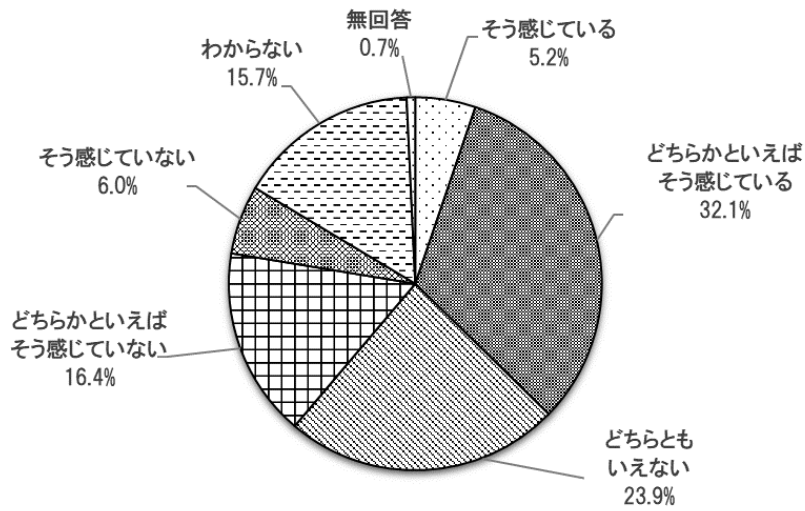
問10-2 あなたは、北九州市は、男女がともに社会の対等な構成員として、家庭、仕事、地域活動に参画しているまちだと感じますか。



		サンプル数	そう感じている	どちらかといえばそう感じている	いどちらもないとも	どちらかといえばそう感じていない	そう感じていない	わからない	無回答
全体		134	6.7%	21.6%	32.1%	21.6%	9.7%	6.7%	1.5%
性別	男性	41	7.3%	17.1%	41.5%	12.2%	9.8%	9.8%	2.4%
	女性	93	6.5%	23.7%	28.0%	25.8%	9.7%	5.4%	1.1%
年齢別	10歳代	5	0.0%	80.0%	0.0%	20.0%	0.0%	0.0%	0.0%
	20歳代	11	0.0%	9.1%	27.3%	27.3%	27.3%	0.0%	9.1%
	30歳代	32	0.0%	18.8%	31.3%	31.3%	9.4%	6.3%	3.1%
	40歳代	31	9.7%	12.9%	41.9%	22.6%	6.5%	6.5%	0.0%
	50歳代	20	10.0%	30.0%	20.0%	10.0%	15.0%	15.0%	0.0%
	60歳代	27	7.4%	22.2%	40.7%	22.2%	3.7%	3.7%	0.0%
	70歳以上	8	25.0%	25.0%	25.0%	0.0%	12.5%	12.5%	0.0%
区別	門司区	15	0.0%	33.3%	33.3%	26.7%	6.7%	0.0%	0.0%
	小倉北区	25	0.0%	4.0%	32.0%	40.0%	12.0%	12.0%	0.0%
	小倉南区	30	10.0%	23.3%	23.3%	20.0%	10.0%	10.0%	3.3%
	若松区	12	8.3%	25.0%	33.3%	8.3%	0.0%	16.7%	8.3%
	八幡東区	7	14.3%	42.9%	28.6%	0.0%	0.0%	14.3%	0.0%
	八幡西区	34	8.8%	14.7%	44.1%	14.7%	17.6%	0.0%	0.0%
	戸畑区	11	9.1%	45.5%	18.2%	27.3%	0.0%	0.0%	0.0%

男女がともに社会の対等な構成員として、家族、仕事、地域活動に参画しているまちだと感じるかについては、「そう感じている」(6.7%)と「どちらかといえばそう感じている」(21.6%)をあわせた28.3%が肯定的な回答、「どちらかといえばそう感じていない」(21.6%)と「そう感じていない」(9.7%)をあわせた31.3%が否定的な回答であり、肯定的な回答が否定的な回答を3ポイント下回った。

問10-3 あなたは、北九州市は、市民レベルでの国際理解が進むなど、外国人市民にとっても暮らしやすい環境であると感じますか。



		サンプル数	そう感じている	どちらかといえばそう感じている	どちらともいえない	どちらかといえばそう感じていない	そう感じていない	わからない	無回答
全体		134	5.2%	32.1%	23.9%	16.4%	6.0%	15.7%	0.7%
性別	男性	41	4.9%	17.1%	36.6%	17.1%	4.9%	17.1%	2.4%
	女性	93	5.4%	38.7%	18.3%	16.1%	6.5%	15.1%	0.0%
年齢別	10歳代	5	20.0%	40.0%	20.0%	20.0%	0.0%	0.0%	0.0%
	20歳代	11	0.0%	45.5%	0.0%	27.3%	9.1%	9.1%	9.1%
	30歳代	32	0.0%	40.6%	25.0%	15.6%	6.3%	12.5%	0.0%
	40歳代	31	9.7%	29.0%	19.4%	22.6%	3.2%	16.1%	0.0%
	50歳代	20	0.0%	25.0%	30.0%	10.0%	15.0%	20.0%	0.0%
	60歳代	27	7.4%	29.6%	33.3%	14.8%	0.0%	14.8%	0.0%
	70歳以上	8	12.5%	12.5%	25.0%	0.0%	12.5%	37.5%	0.0%
区別	門司区	15	0.0%	20.0%	26.7%	26.7%	0.0%	26.7%	0.0%
	小倉北区	25	0.0%	24.0%	16.0%	28.0%	12.0%	20.0%	0.0%
	小倉南区	30	3.3%	36.7%	20.0%	10.0%	6.7%	20.0%	3.3%
	若松区	12	0.0%	16.7%	41.7%	33.3%	0.0%	8.3%	0.0%
	八幡東区	7	28.6%	42.9%	14.3%	0.0%	0.0%	14.3%	0.0%
	八幡西区	34	11.8%	38.2%	26.5%	11.8%	5.9%	5.9%	0.0%
	戸畑区	11	0.0%	45.5%	27.3%	0.0%	9.1%	18.2%	0.0%

市民レベルでの国際理解が進むなど、外国人市民にとっても暮らしやすい環境であると感じるかについては、「そう感じている」(5.2%)と「どちらかといえばそう感じている」(32.1%)をあわせた37.3%が肯定的な回答であった。

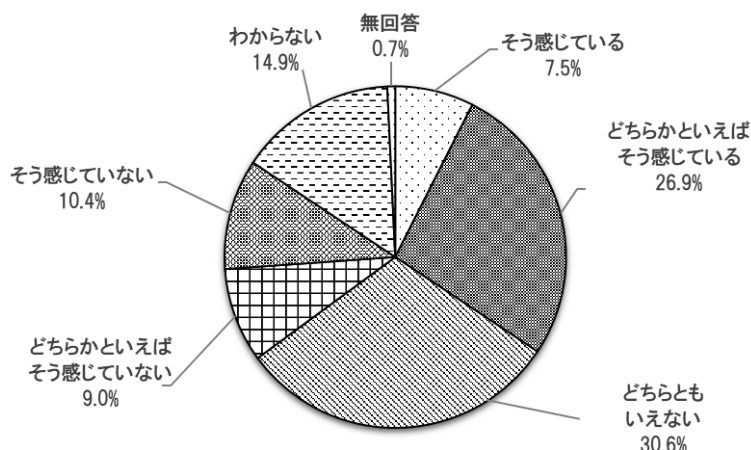
年齢別では、50歳代(25.0%)と70歳以上(25.0%)で肯定的な回答の割合が低かった。

【平和への取組の推進について】

問11 北九州市では、「原爆犠牲者慰霊平和祈念式典」や市内5ヶ所での「戦没者追悼式」の実施など、平和の尊さを次代へつなげるための取組を進めています。

さらに、核兵器の廃絶や平和な世界の実現に向け、平成22年2月に「北九州市非核平和都市宣言」を実施しました。そこで、おたずねします。

問11-1 あなたは、北九州市は、平和への取組が充実していると感じますか。



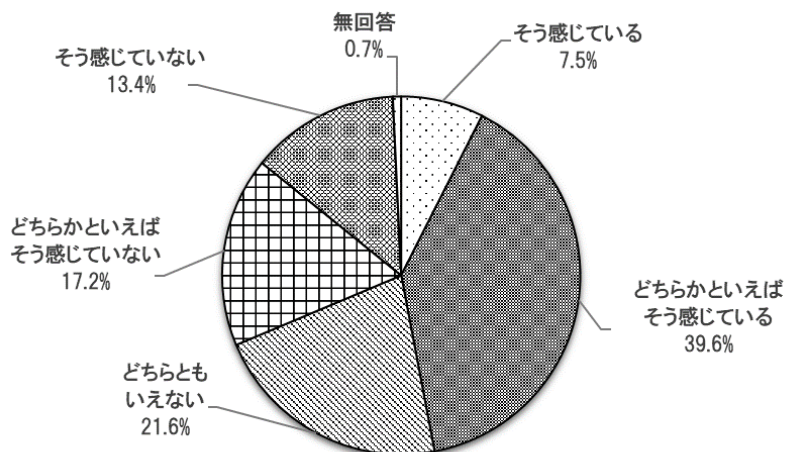
	サンプル数	そう感じている	どちらかといえばそう感じている	どちらともいえない	どちらかといえばそう感じていない	そう感じていない	わからない	無回答	
全体	134	7.5%	26.9%	30.6%	9.0%	10.4%	14.9%	0.7%	
性別	男性	41	9.8%	24.4%	29.3%	9.8%	12.2%	12.2%	2.4%
	女性	93	6.5%	28.0%	31.2%	8.6%	9.7%	16.1%	0.0%
年齢別	10歳代	5	0.0%	40.0%	0.0%	20.0%	40.0%	0.0%	0.0%
	20歳代	11	9.1%	18.2%	18.2%	0.0%	9.1%	36.4%	9.1%
	30歳代	32	3.1%	21.9%	31.3%	18.8%	9.4%	15.6%	0.0%
	40歳代	31	9.7%	25.8%	32.3%	9.7%	6.5%	16.1%	0.0%
	50歳代	20	0.0%	25.0%	45.0%	0.0%	15.0%	15.0%	0.0%
	60歳代	27	14.8%	37.0%	33.3%	3.7%	7.4%	3.7%	0.0%
	70歳以上	8	12.5%	25.0%	12.5%	12.5%	12.5%	25.0%	0.0%
区別	門司区	15	0.0%	33.3%	33.3%	0.0%	13.3%	20.0%	0.0%
	小倉北区	25	8.0%	8.0%	48.0%	8.0%	20.0%	8.0%	0.0%
	小倉南区	30	6.7%	40.0%	26.7%	6.7%	6.7%	10.0%	3.3%
	若松区	12	0.0%	25.0%	33.3%	16.7%	8.3%	16.7%	0.0%
	八幡東区	7	28.6%	28.6%	0.0%	28.6%	0.0%	14.3%	0.0%
	八幡西区	34	11.8%	23.5%	32.4%	8.8%	5.9%	17.6%	0.0%
	戸畑区	11	0.0%	36.4%	9.1%	9.1%	18.2%	27.3%	0.0%

平和への取組が充実していると感じるかについては、「そう感じている」(7.5%)と「どちらかといえばそう感じている」(26.9%)をあわせた34.4%が肯定的な回答であった。

【快適な生活空間について】

問12 北九州市では、市民の協力を得ながら、まち美化活動の充実や、モラル・マナーを向上させる取組を進めるとともに、市民の意見を取り入れた公園づくりや、安心して通行できる身近な道路の整備、安心しておいしく飲める水の提供など、暮らしやすい環境づくりを進めています。そこで、おたずねします。

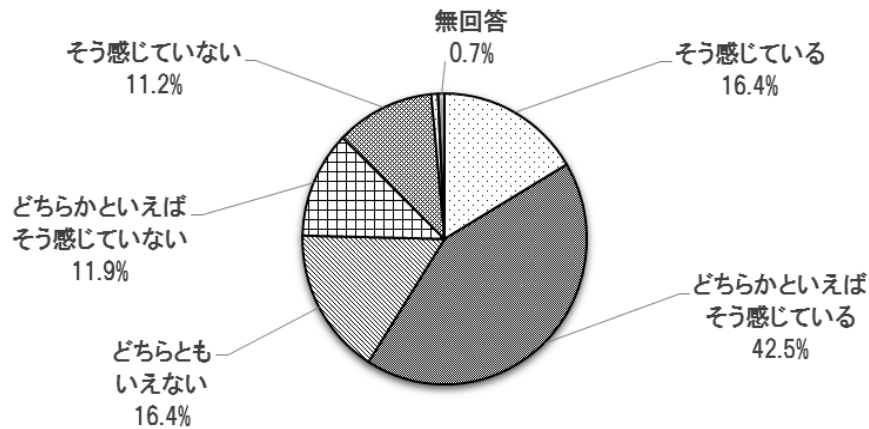
問12-1 あなたは、市内のまち美化や、市民のモラル・マナーが向上していると感じますか。



		サンプル数	そう感じている	そうどちらかといえ	いどちらとも	そうどちらかといえ	そう感じている	わからない	無回答
全体		134	7.5%	39.6%	21.6%	17.2%	13.4%	0.0%	0.7%
性別	男性	41	7.3%	26.8%	29.3%	14.6%	19.5%	0.0%	2.4%
	女性	93	7.5%	45.2%	18.3%	18.3%	10.8%	0.0%	0.0%
年齢別	10歳代	5	0.0%	20.0%	60.0%	0.0%	20.0%	0.0%	0.0%
	20歳代	11	0.0%	9.1%	9.1%	45.5%	27.3%	0.0%	9.1%
	30歳代	32	3.1%	43.8%	28.1%	15.6%	9.4%	0.0%	0.0%
	40歳代	31	9.7%	48.4%	12.9%	22.6%	6.5%	0.0%	0.0%
	50歳代	20	10.0%	40.0%	25.0%	5.0%	20.0%	0.0%	0.0%
	60歳代	27	11.1%	37.0%	22.2%	18.5%	11.1%	0.0%	0.0%
	70歳以上	8	12.5%	50.0%	12.5%	0.0%	25.0%	0.0%	0.0%
区別	門司区	15	13.3%	40.0%	13.3%	13.3%	20.0%	0.0%	0.0%
	小倉北区	25	0.0%	32.0%	24.0%	24.0%	20.0%	0.0%	0.0%
	小倉南区	30	6.7%	43.3%	30.0%	10.0%	6.7%	0.0%	3.3%
	若松区	12	0.0%	25.0%	33.3%	25.0%	16.7%	0.0%	0.0%
	八幡東区	7	28.6%	28.6%	14.3%	28.6%	0.0%	0.0%	0.0%
	八幡西区	34	8.8%	47.1%	11.8%	20.6%	11.8%	0.0%	0.0%
	戸畑区	11	9.1%	45.5%	27.3%	0.0%	18.2%	0.0%	0.0%

市内のまち美化や、市民のモラル・マナーが向上してきていると感じているかについては、「そう感じている」(7.5%)と「どちらかといえばそう感じている」(39.6%)をあわせた47.1%が肯定的な回答であった。

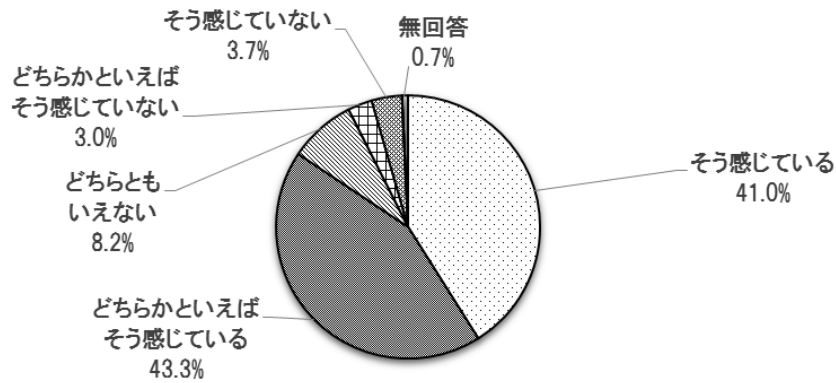
問12-2 あなたは、北九州市は、市民が日常的に憩うことのできる公園や、歩きやすい通りなどが充実していると感じますか。



		サンプル数	そう感じている	どちらかといえばそう感じている	どちらかといえばそう感じていない	そう感じていない	わからない	無回答
全体		134	16.4%	42.5%	16.4%	11.9%	11.2%	0.7%
性別	男性	41	19.5%	39.0%	17.1%	4.9%	14.6%	2.4%
	女性	93	15.1%	44.1%	16.1%	15.1%	9.7%	0.0%
年齢別	10歳代	5	40.0%	40.0%	0.0%	0.0%	20.0%	0.0%
	20歳代	11	9.1%	45.5%	9.1%	0.0%	27.3%	9.1%
	30歳代	32	12.5%	50.0%	15.6%	9.4%	12.5%	0.0%
	40歳代	31	16.1%	29.0%	29.0%	25.8%	0.0%	0.0%
	50歳代	20	20.0%	50.0%	0.0%	10.0%	20.0%	0.0%
	60歳代	27	14.8%	44.4%	22.2%	7.4%	7.4%	3.7%
	70歳以上	8	25.0%	37.5%	12.5%	12.5%	12.5%	0.0%
区別	門司区	15	20.0%	46.7%	13.3%	6.7%	6.7%	6.7%
	小倉北区	25	8.0%	36.0%	24.0%	20.0%	12.0%	0.0%
	小倉南区	30	16.7%	43.3%	20.0%	6.7%	10.0%	3.3%
	若松区	12	25.0%	8.3%	16.7%	25.0%	25.0%	0.0%
	八幡東区	7	14.3%	71.4%	0.0%	14.3%	0.0%	0.0%
	八幡西区	34	17.6%	44.1%	14.7%	8.8%	14.7%	0.0%
	戸畑区	11	18.2%	63.6%	9.1%	9.1%	0.0%	0.0%

市民が日常的に憩うことのできる公園や、歩きやすい通りなどが充実していると感じるかについては、「どちらかといえばそう感じている」（42.5%）が最も多く、「そう感じている」（16.4%）とあわせると、58.9%が肯定的な回答であった。

問12-3 あなたは、北九州市は、水道や下水道、身近な道路などの生活に不可欠な施設を、安心して利用できると感じますか。



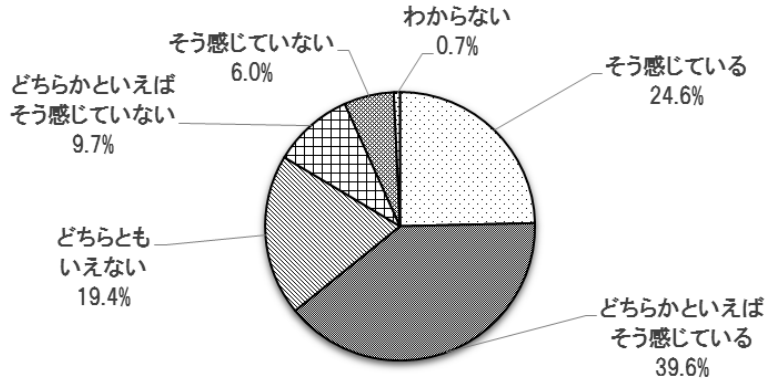
		サンプル数	そう感じている	どちらかといえばそう感じている	どちらともいえない	そう感じていない	どちらかといえばそう感じていない	わからない	無回答
全体		134	41.0%	43.3%	8.2%	3.0%	3.7%	0.0%	0.7%
性別	男性	41	39.0%	31.7%	17.1%	2.4%	7.3%	0.0%	2.4%
	女性	93	41.9%	48.4%	4.3%	3.2%	2.2%	0.0%	0.0%
年齢別	10歳代	5	60.0%	20.0%	0.0%	0.0%	20.0%	0.0%	0.0%
	20歳代	11	36.4%	45.5%	0.0%	9.1%	0.0%	0.0%	9.1%
	30歳代	32	46.9%	43.8%	6.3%	0.0%	3.1%	0.0%	0.0%
	40歳代	31	38.7%	45.2%	12.9%	3.2%	0.0%	0.0%	0.0%
	50歳代	20	40.0%	45.0%	5.0%	0.0%	10.0%	0.0%	0.0%
	60歳代	27	37.0%	40.7%	14.8%	3.7%	3.7%	0.0%	0.0%
	70歳以上	8	37.5%	50.0%	0.0%	12.5%	0.0%	0.0%	0.0%
区別	門司区	15	46.7%	33.3%	13.3%	0.0%	6.7%	0.0%	0.0%
	小倉北区	25	16.0%	56.0%	12.0%	8.0%	8.0%	0.0%	0.0%
	小倉南区	30	43.3%	40.0%	6.7%	3.3%	3.3%	0.0%	3.3%
	若松区	12	41.7%	41.7%	8.3%	0.0%	8.3%	0.0%	0.0%
	八幡東区	7	57.1%	28.6%	14.3%	0.0%	0.0%	0.0%	0.0%
	八幡西区	34	52.9%	44.1%	2.9%	0.0%	0.0%	0.0%	0.0%
	戸畑区	11	36.4%	45.5%	9.1%	9.1%	0.0%	0.0%	0.0%

水道や下水道、身近な道路などの生活に不可欠な施設を、安心して利用できると感じるかについては、「そう感じている」(41.0%)と「どちらかといえばそう感じている」(43.3%)となっており、これらをあわせると約8割(84.3%)の人が肯定的な回答であった。

【公共施設について】

問13 北九州市では、道路や公園、建物（文化施設や市民センター等）などについて、安全でかつできるだけ長く使えるよう、効率的に維持や管理、補修などを行っています。そこで、おたずねします。

問13-1 あなたは、道路、公園、建物などの公共施設が、安心して利用できるように適切に管理されていると感じますか。



		サンプル数	そう感じている	どちらかといえばそう感じている	どちらともいえない	どちらかといえばそう感じている	そう感じている	わからない
全体		134	24.6%	39.6%	19.4%	9.7%	6.0%	0.7%
性別	男性	41	12.2%	46.3%	22.0%	12.2%	7.3%	0.0%
	女性	93	30.1%	36.6%	18.3%	8.6%	5.4%	1.1%
年齢別	10歳代	5	60.0%	20.0%	0.0%	20.0%	0.0%	0.0%
	20歳代	11	9.1%	27.3%	18.2%	36.4%	9.1%	0.0%
	30歳代	32	28.1%	34.4%	21.9%	9.4%	6.3%	0.0%
	40歳代	31	19.4%	45.2%	22.6%	9.7%	3.2%	0.0%
	50歳代	20	25.0%	40.0%	20.0%	0.0%	10.0%	5.0%
	60歳代	27	18.5%	44.4%	22.2%	7.4%	7.4%	0.0%
	70歳以上	8	50.0%	50.0%	0.0%	0.0%	0.0%	0.0%
区別	門司区	15	13.3%	60.0%	13.3%	6.7%	6.7%	0.0%
	小倉北区	25	16.0%	28.0%	24.0%	16.0%	16.0%	0.0%
	小倉南区	30	30.0%	43.3%	16.7%	3.3%	6.7%	0.0%
	若松区	12	8.3%	50.0%	33.3%	8.3%	0.0%	0.0%
	八幡東区	7	42.9%	42.9%	0.0%	14.3%	0.0%	0.0%
	八幡西区	34	29.4%	32.4%	20.6%	14.7%	2.9%	0.0%
	戸畑区	11	36.4%	36.4%	18.2%	0.0%	0.0%	9.1%

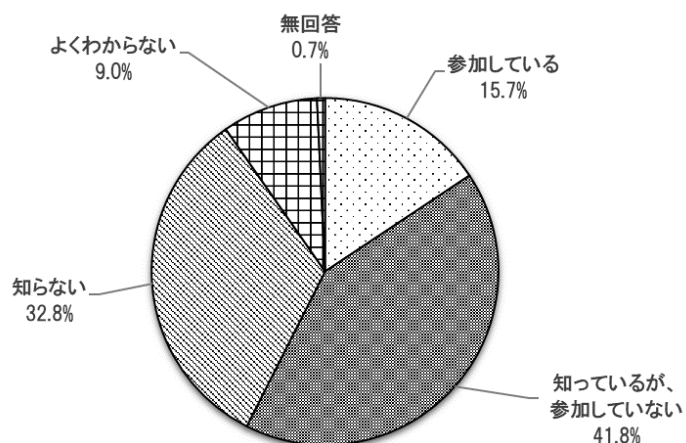
道路、公園、建物などの公共施設が、安心して利用できるように適切に管理されていると感じるかについては、「どちらかといえばそう感じている」（39.6%）が最も多く、次いで「そう感じている」（24.6%）となっており、これらをあわせると、約6割（64.2%）が肯定的な回答であった。

年齢別では、70歳以上（100%）ですべて肯定的な回答であった。

【地域文化を保存・継承する取組について】

問14 北九州市では、近代化遺産（日本の近代化に貢献した工場やダムなどの文化財）や地域の食文化・伝統文化などを市民の財産として、保存・継承する取組を進めています。そこで、おたずねします。

問14-1 あなたは、あなたのお住まいの地域の祭りや文化財などを、保存・継承する取組を知っている、もしくは参加していますか。



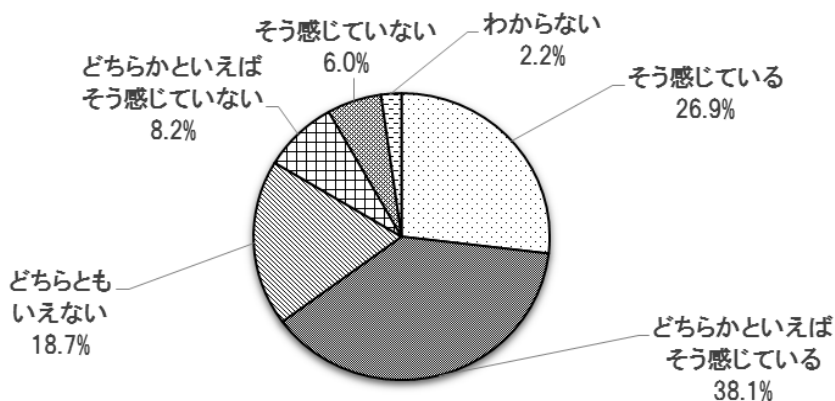
		サンプル数	参加している	参加しているが、	知らない	よくわからない	無回答
全体		134	15.7%	41.8%	32.8%	9.0%	0.7%
性別	男性	41	12.2%	51.2%	34.1%	2.4%	0.0%
	女性	93	17.2%	37.6%	32.3%	11.8%	1.1%
年齢別	10歳代	5	0.0%	0.0%	100.0%	0.0%	0.0%
	20歳代	11	0.0%	54.5%	36.4%	9.1%	0.0%
	30歳代	32	18.8%	40.6%	34.4%	3.1%	3.1%
	40歳代	31	16.1%	32.3%	38.7%	12.9%	0.0%
	50歳代	20	10.0%	40.0%	35.0%	15.0%	0.0%
	60歳代	27	22.2%	59.3%	14.8%	3.7%	0.0%
	70歳以上	8	25.0%	37.5%	12.5%	25.0%	0.0%
区別	門司区	15	20.0%	33.3%	33.3%	13.3%	0.0%
	小倉北区	25	12.0%	48.0%	32.0%	8.0%	0.0%
	小倉南区	30	6.7%	46.7%	36.7%	6.7%	3.3%
	若松区	12	0.0%	16.7%	58.3%	25.0%	0.0%
	八幡東区	7	28.6%	57.1%	14.3%	0.0%	0.0%
	八幡西区	34	23.5%	44.1%	26.5%	5.9%	0.0%
	戸畑区	11	27.3%	36.4%	27.3%	9.1%	0.0%

住まいの地域の祭りや文化財などを、保存・継承する取組を知っている、もしくは参加しているかについては、「参加している」（15.7%）と「知っているが、参加していない」（41.8%）をあわせると、5割以上（57.5%）の人が認知していた。

【文化やスポーツについて】

問15 北九州市では、音楽や演劇、スポーツに関する施設の整備やイベントの開催などにより、文化・スポーツを盛んにする取組を進めています。
そこで、おたずねします。

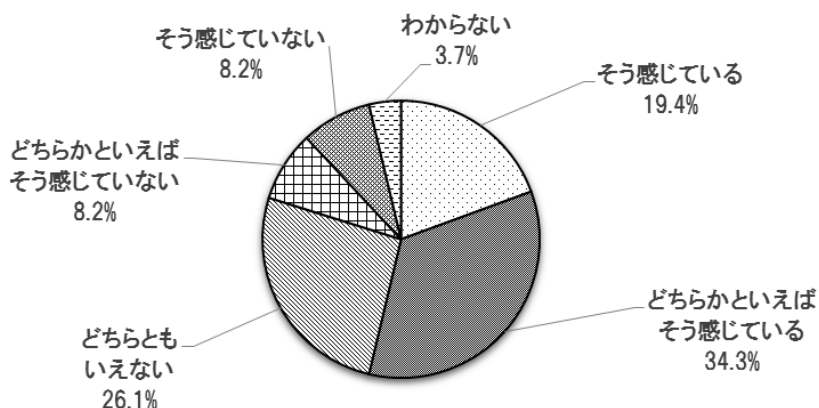
問15-1 あなたは、北九州市は、芸術・文化に親しむ（見る、参加する）機会に恵まれているまちだと感じますか。



		サンプル数	そう感じている	どちらかといえばそう感じている	どちらともいえない	どちらかといえばそう感じていない	そう感じていない	わからない
全体		134	26.9%	38.1%	18.7%	8.2%	6.0%	2.2%
性別	男性	41	17.1%	41.5%	24.4%	7.3%	7.3%	2.4%
	女性	93	31.2%	36.6%	16.1%	8.6%	5.4%	2.2%
年齢別	10歳代	5	20.0%	60.0%	20.0%	0.0%	0.0%	0.0%
	20歳代	11	18.2%	45.5%	18.2%	9.1%	0.0%	9.1%
	30歳代	32	28.1%	40.6%	9.4%	15.6%	3.1%	3.1%
	40歳代	31	35.5%	29.0%	19.4%	6.5%	9.7%	0.0%
	50歳代	20	25.0%	35.0%	20.0%	10.0%	10.0%	0.0%
	60歳代	27	22.2%	44.4%	25.9%	0.0%	7.4%	0.0%
	70歳以上	8	25.0%	25.0%	25.0%	12.5%	0.0%	12.5%
区別	門司区	15	20.0%	26.7%	26.7%	6.7%	0.0%	20.0%
	小倉北区	25	16.0%	44.0%	16.0%	12.0%	12.0%	0.0%
	小倉南区	30	30.0%	40.0%	13.3%	10.0%	6.7%	0.0%
	若松区	12	25.0%	33.3%	25.0%	8.3%	8.3%	0.0%
	八幡東区	7	42.9%	42.9%	14.3%	0.0%	0.0%	0.0%
	八幡西区	34	29.4%	41.2%	17.6%	8.8%	2.9%	0.0%
	戸畑区	11	36.4%	27.3%	27.3%	0.0%	9.1%	0.0%

芸術、文化に親しむ（見る、参加する）機会に恵まれているまちだと感じているかについては、「どちらかといえばそう感じている」（38.1%）が最も多く、次いで「そう感じている」（26.9%）となっており、これらをあわせると、6割以上（65.0%）の人が肯定的な回答であった。

問15-2 あなたは、北九州市は、スポーツに親しむ（見る、参加する）機会に恵まれているまちだと感じますか。



		サンプル数	そう感じている	そどちら感らかていえる	いどちらないとも	そどちら感らかていいない	そう感じていない	わからない
全体		134	19.4%	34.3%	26.1%	8.2%	8.2%	3.7%
性別	男性	41	19.5%	26.8%	29.3%	7.3%	9.8%	7.3%
	女性	93	19.4%	37.6%	24.7%	8.6%	7.5%	2.2%
年齢別	10歳代	5	40.0%	20.0%	20.0%	0.0%	0.0%	20.0%
	20歳代	11	0.0%	45.5%	27.3%	9.1%	9.1%	9.1%
	30歳代	32	15.6%	46.9%	12.5%	6.3%	18.8%	0.0%
	40歳代	31	32.3%	19.4%	29.0%	12.9%	3.2%	3.2%
	50歳代	20	10.0%	45.0%	25.0%	5.0%	15.0%	0.0%
	60歳代	27	18.5%	37.0%	33.3%	7.4%	0.0%	3.7%
	70歳以上	8	25.0%	0.0%	50.0%	12.5%	0.0%	12.5%
区別	門司区	15	13.3%	26.7%	26.7%	20.0%	0.0%	13.3%
	小倉北区	25	12.0%	28.0%	32.0%	8.0%	20.0%	0.0%
	小倉南区	30	20.0%	36.7%	26.7%	10.0%	3.3%	3.3%
	若松区	12	25.0%	25.0%	25.0%	8.3%	8.3%	8.3%
	八幡東区	7	42.9%	28.6%	14.3%	0.0%	14.3%	0.0%
	八幡西区	34	20.6%	44.1%	17.6%	5.9%	8.8%	2.9%
	戸畑区	11	18.2%	36.4%	45.5%	0.0%	0.0%	0.0%

スポーツに親しむ（見る、参加する）機会に恵まれているまちだと感じているかについては、「どちらかといえばそう感じている」（34.3%）が最も多く、「そう感じている」（19.4%）とあわせて53.7%が肯定的な回答であった。