

平成30年度
第1回市政モニターアンケート

生涯学習に関する市民意識調査について

北九州市広報室広聴課

目 次

I 調査の概要	1
II 市政モニターの構成	1
III 調査結果	2
【生涯学習全般について】	
(1) 「生涯学習」という言葉についての認知度	2
(2) 過去一年間の学習活動の経験	3
(3) 学習活動を行った理由	4
(4) 学習活動の内容	5
(5) 学習活動の場所・施設	6
(6) 学習活動の方法	8
(7) 学習活動の活動日・時間帯	9
(8) 学習活動にかける1ヶ月当たりの費用	10
(9) 学習活動に関する情報の入手先	11
(10) 学習活動についての満足度	12
(11) 学習活動に対する不満の理由	13
(12) 学習成果を活かした地域活動や社会貢献への意欲	14
(13) 学習成果を活かしている(活かしたい)分野	15
(14) 学習活動をしていない理由	17
(15) 学習活動を始めやすいと思う施設、指導者、学習内容	18
(16) 生涯学習に関する情報量についての満足度	19
(17) 欲しいと思う生涯学習に関する情報	20
(18) 生涯学習に関する市からの情報提供について望むこと	21
【地域活動について】	
(19) 地域の行事への参加経験	22
(20) 地域の行事への参加者の学習活動経験	23
(21) 参加した活動の主な内容	24
(22) 活動を行った理由	25
(23) 活動の情報源	26
(24) 活動が活発化するために	27
【「学びの環」推進プラン】について】	
(25) 各機関の連携による学習機会についての満足度	29
(26) 各機関をつなぐネットワークの仕組みについて	30
(27) 各機関をつなぐネットワークの仕組みで今後必要なこと	31
(28) 生涯学習を地域活動等に活かすために必要なこと	32
IV 全体考察	33

I 調査の概要

調査対象者	市政モニター	150人
回答者数	141人	(回収率 94.0%)
調査実施日	平成30年5月7日～平成30年5月22日	
実施方法	調査票による郵送及びインターネット調査	
調査実施課	広報室広聴課	TEL 582-2527
調査依頼課	市民文化スポーツ局生涯学習課	TEL 582-2385

II 市政モニターの構成

平成30年度市政モニターの構成

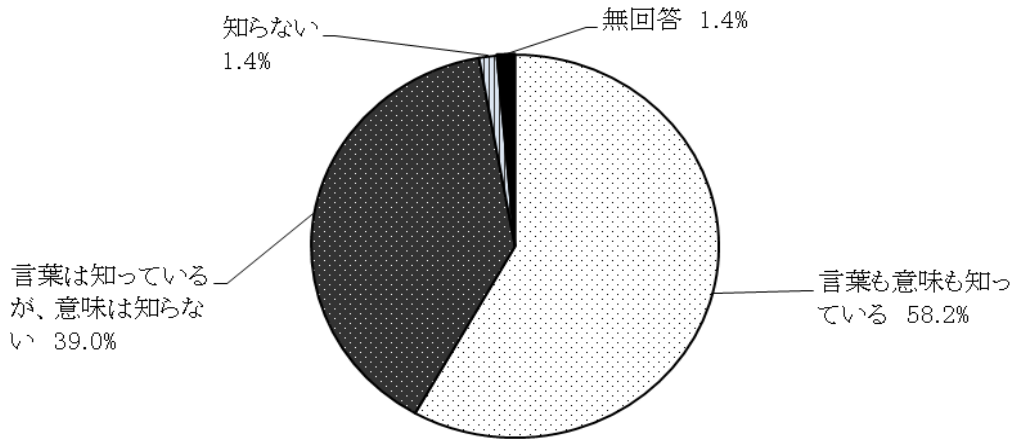
(単位:人)

区分	合計	男性	女性	区分	合計	男性	女性
全体	150 (100.0%)	52 (34.7%)	98 (65.3%)	区 別			
10歳代	5 (3.3%)	1 (0.7%)	4 (2.7%)	門司区	16 (10.7%)	7 (4.7%)	9 (6.0%)
20歳代	13 (8.7%)	3 (2.0%)	10 (6.7%)	小倉北区	29 (19.3%)	10 (6.7%)	19 (12.7%)
30歳代	36 (24.0%)	9 (6.0%)	27 (18.0%)	小倉南区	32 (21.3%)	12 (8.0%)	20 (13.3%)
40歳代	36 (24.0%)	12 (8.0%)	24 (16.0%)	若松区	13 (8.7%)	4 (2.7%)	9 (6.0%)
50歳代	22 (14.7%)	6 (4.0%)	16 (10.7%)	八幡東区	10 (6.7%)	5 (3.3%)	5 (3.3%)
60歳代	28 (18.7%)	17 (11.3%)	11 (7.3%)	八幡西区	39 (26.0%)	12 (8.0%)	27 (18.0%)
70歳以上	10 (6.7%)	4 (2.7%)	6 (4.0%)	戸畑区	11 (7.3%)	2 (1.3%)	9 (6.0%)

※ 数値の単位未満は四捨五入を原則としましたので、総数と内容の合計は一致しない場合があります。

Ⅲ 調査結果

問1 あなたは、「生涯学習」という言葉を知っていますか。



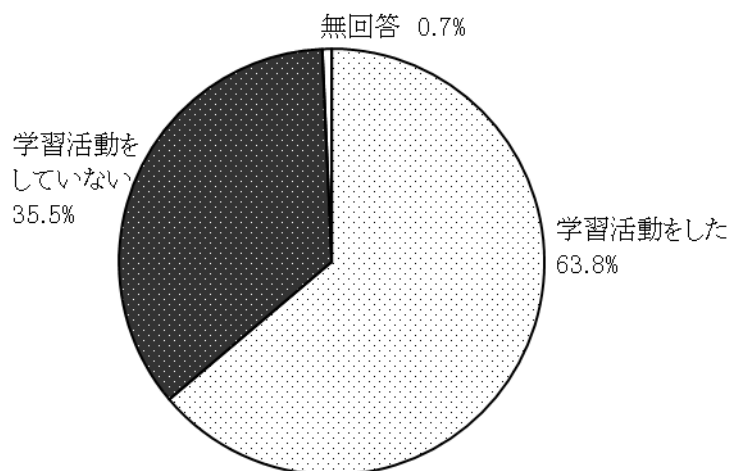
		回答者数	言葉も意味も知っている	言葉は知っているが、意味は知らない	知らない	無回答
全体		141人	58.2%	39.0%	1.4%	1.4%
性別	男性	45人	64.4%	31.1%	2.2%	2.2%
	女性	96人	55.2%	42.7%	1.0%	1.0%
年齢別	10歳代	5人	20.0%	60.0%	20.0%	0.0%
	20歳代	12人	50.0%	50.0%	0.0%	0.0%
	30歳代	34人	41.2%	55.9%	0.0%	2.9%
	40歳代	32人	56.3%	40.6%	3.1%	0.0%
	50歳代	22人	72.7%	27.3%	0.0%	0.0%
	60歳代	28人	75.0%	21.4%	0.0%	3.6%
	70歳以上	8人	75.0%	25.0%	0.0%	0.0%
区別	門司区	15人	40.0%	53.3%	0.0%	6.7%
	小倉北区	27人	48.1%	48.1%	3.7%	0.0%
	小倉南区	32人	65.6%	34.4%	0.0%	0.0%
	若松区	12人	58.3%	33.3%	8.3%	0.0%
	八幡東区	7人	42.9%	57.1%	0.0%	0.0%
	八幡西区	37人	62.2%	35.1%	0.0%	2.7%
	戸畑区	11人	81.8%	18.2%	0.0%	0.0%

※表中の太字は各属性別のトップ項目(次頁以降同じ)

全体として、「言葉も意味も知っている」と「言葉は知っているが、意味は知らない」との合計が97.2%と、平成29年度(98.5%)とほぼ同じである。

年齢別では、50歳代以上で「言葉も意味も知っている」が7割を超えている。

問2 過去1年間に学習活動（知識や技術を身につけたり、趣味やスポーツ・レクリエーション活動など）をしましたか。

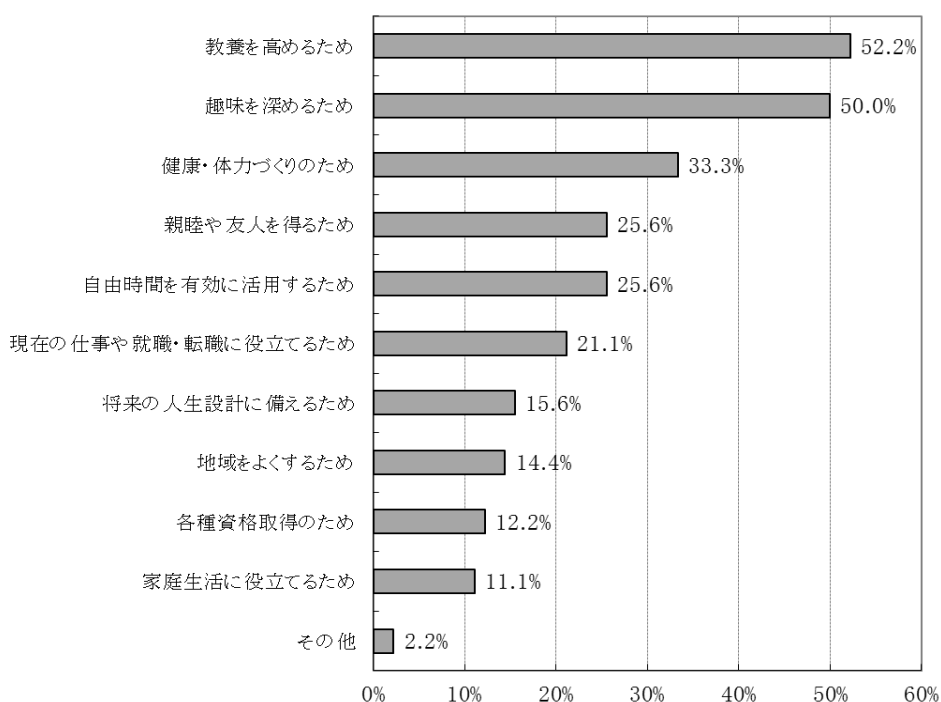


		回答者数	学習活動をした	学習活動をしていない	無回答
全体		141人	63.8%	35.5%	0.7%
性別	男性	45人	66.7%	31.1%	2.2%
	女性	96人	62.5%	37.5%	0.0%
年齢別	10歳代	5人	100.0%	0.0%	0.0%
	20歳代	12人	33.3%	66.7%	0.0%
	30歳代	34人	50.0%	50.0%	0.0%
	40歳代	32人	62.5%	37.5%	0.0%
	50歳代	22人	68.2%	31.8%	0.0%
	60歳代	28人	78.6%	17.9%	3.6%
	70歳以上	8人	87.5%	12.5%	0.0%
区別	門司区	15人	53.3%	40.0%	6.7%
	小倉北区	27人	55.6%	44.4%	0.0%
	小倉南区	32人	62.5%	37.5%	0.0%
	若松区	12人	75.0%	25.0%	0.0%
	八幡東区	7人	71.4%	28.6%	0.0%
	八幡西区	37人	67.6%	32.4%	0.0%
	戸畑区	11人	72.7%	27.3%	0.0%

全体として、「学習活動をした」は63.8%で、平成29年度(70.2%)を下回った。
年齢別では、「学習活動をした」は、概ね年齢に比例して高くなり、70歳以上では87.5%であった。

【問2で「1 学習活動をした」と答えられた方にお尋ねします。】

問3-1 学習活動を行った理由は何ですか。選択肢から主なものを3つまで選んでください。



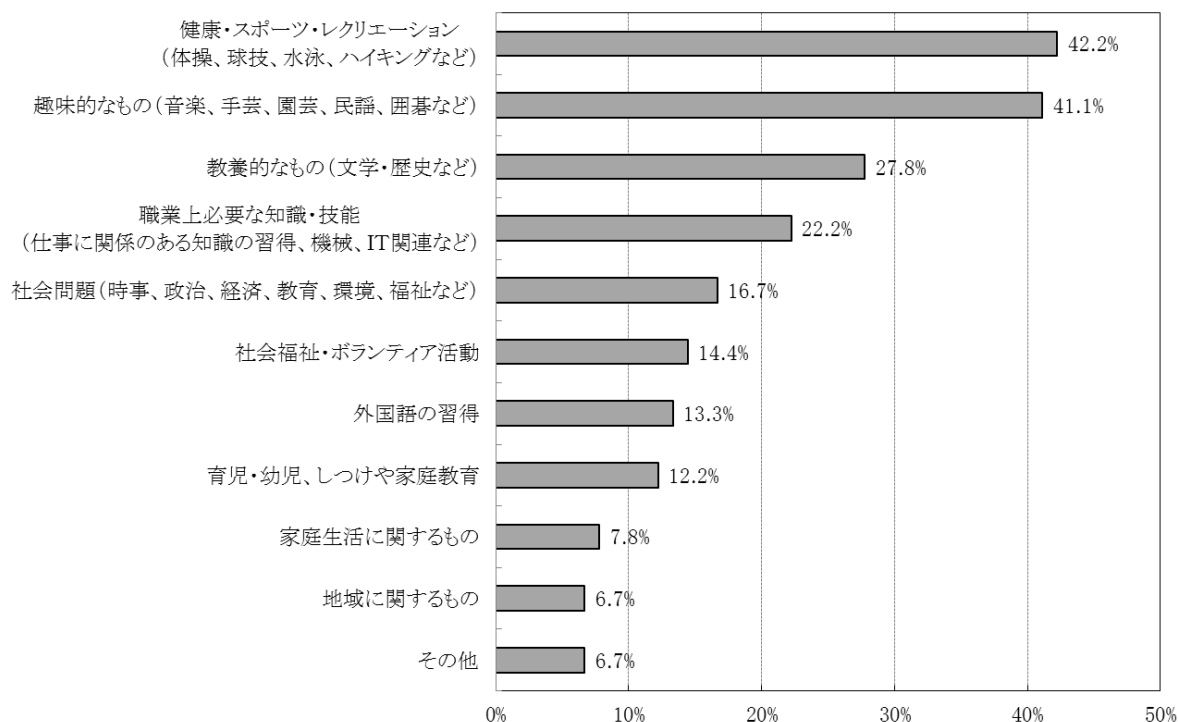
		回答者数	趣味を深めるため	教養を高めるため	現在の仕事や就職・転職に役立てるため	家庭生活に役立てるため	地域をよくするため	親睦や友人を得るため	健康・体力づくりのため	自由時間を有効に活用するため	将来の人生設計に備えるため	各種資格取得のため	その他
全体		90人	50.0%	52.2%	21.1%	11.1%	14.4%	25.6%	33.3%	25.6%	15.6%	12.2%	2.2%
性別	男性	30人	43.3%	50.0%	30.0%	3.3%	26.7%	30.0%	36.7%	30.0%	10.0%	10.0%	0.0%
	女性	60人	53.3%	53.3%	16.7%	15.0%	8.3%	23.3%	31.7%	23.3%	18.3%	13.3%	3.3%
年齢別	10歳代	5人	20.0%	80.0%	0.0%	0.0%	20.0%	20.0%	20.0%	20.0%	40.0%	60.0%	0.0%
	20歳代	4人	50.0%	75.0%	25.0%	0.0%	0.0%	25.0%	25.0%	0.0%	50.0%	25.0%	0.0%
	30歳代	17人	41.2%	29.4%	29.4%	23.5%	5.9%	11.8%	23.5%	29.4%	11.8%	11.8%	5.9%
	40歳代	20人	50.0%	65.0%	40.0%	15.0%	10.0%	25.0%	15.0%	5.0%	20.0%	15.0%	5.0%
	50歳代	15人	73.3%	60.0%	26.7%	6.7%	13.3%	20.0%	33.3%	13.3%	20.0%	6.7%	0.0%
	60歳代	22人	54.5%	50.0%	4.5%	9.1%	22.7%	31.8%	45.5%	45.5%	4.5%	4.5%	0.0%
	70歳以上	7人	28.6%	28.6%	0.0%	0.0%	28.6%	57.1%	85.7%	57.1%	0.0%	0.0%	0.0%
区別	門司区	8人	50.0%	62.5%	12.5%	12.5%	37.5%	37.5%	37.5%	37.5%	0.0%	0.0%	0.0%
	小倉北区	15人	46.7%	66.7%	26.7%	6.7%	13.3%	20.0%	26.7%	20.0%	26.7%	20.0%	0.0%
	小倉南区	20人	50.0%	65.0%	25.0%	10.0%	10.0%	20.0%	30.0%	25.0%	20.0%	20.0%	0.0%
	若松区	9人	44.4%	55.6%	11.1%	11.1%	11.1%	44.4%	33.3%	11.1%	22.2%	22.2%	0.0%
	八幡東区	5人	40.0%	20.0%	40.0%	40.0%	0.0%	20.0%	20.0%	0.0%	0.0%	0.0%	0.0%
	八幡西区	25人	44.0%	40.0%	24.0%	8.0%	16.0%	28.0%	36.0%	28.0%	12.0%	8.0%	8.0%
	戸畑区	8人	87.5%	37.5%	0.0%	12.5%	12.5%	12.5%	50.0%	50.0%	12.5%	0.0%	0.0%

全体として、「教養を高めるため」(52.2%)が最も多く、次いで「趣味を深めるため」(50.0%)、「健康・体力づくりのため」(33.3%)が多い。

性別では、女性は「趣味を深めるため」と「教養を高めるため」が同率(53.3%)で最も多い。

【問2で「1 学習活動をした」と答えられた方にお尋ねします。】

問3-2 学習活動はどのような内容のものです。選択肢から主なものを3つまで選んでください。



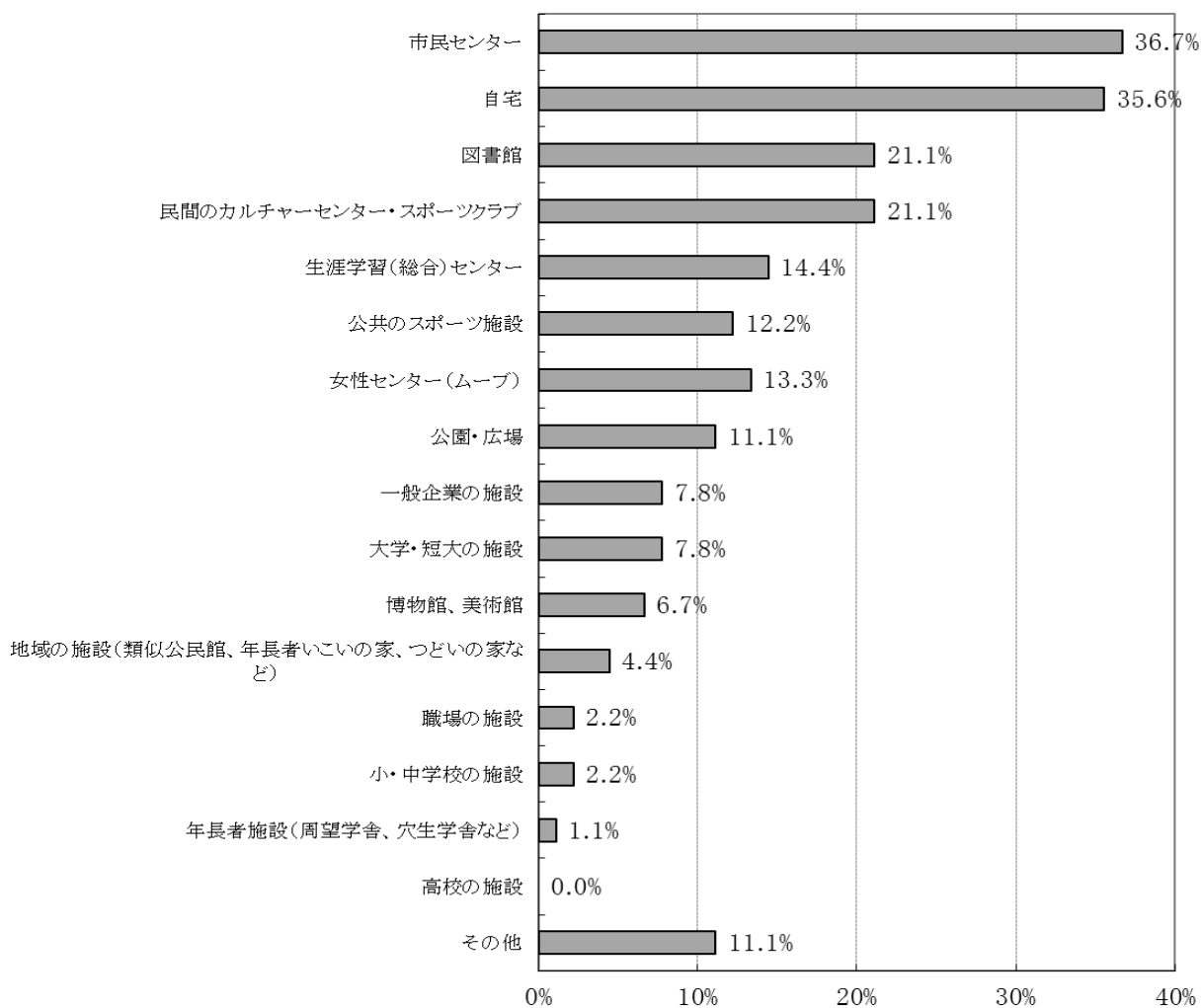
		回答者数	趣味的なもの (音楽、手芸、園芸、民謡、囲碁など)	教養的なもの (文学・歴史など)	社会問題 (時事、政治、経済、教育、環境、福祉など)	健康・スポーツ・レクリエーション (体操、球技、水泳、ハイキングなど)	家庭生活に関するもの	育児・幼児、しつけや家庭教育	職業上必要な知識・技能 (仕事に関係のある知識の習得、機械、IT関連など)	外国語の習得	社会福祉・ボランティア活動	地域に関するもの	その他
全体		90人	41.1%	27.8%	16.7%	42.2%	7.8%	12.2%	22.2%	13.3%	14.4%	6.7%	6.7%
性別	男性	30人	33.3%	36.7%	20.0%	46.7%	6.7%	0.0%	30.0%	6.7%	26.7%	10.0%	3.3%
	女性	60人	45.0%	23.3%	15.0%	40.0%	8.3%	18.3%	18.3%	16.7%	8.3%	5.0%	8.3%
年齢別	10歳代	5人	40.0%	40.0%	20.0%	20.0%	0.0%	0.0%	20.0%	40.0%	20.0%	20.0%	0.0%
	20歳代	4人	50.0%	50.0%	0.0%	25.0%	0.0%	0.0%	50.0%	25.0%	0.0%	0.0%	0.0%
	30歳代	17人	35.3%	11.8%	5.9%	23.5%	5.9%	41.2%	41.2%	11.8%	0.0%	0.0%	11.8%
	40歳代	20人	35.0%	25.0%	30.0%	40.0%	10.0%	15.0%	30.0%	10.0%	10.0%	0.0%	5.0%
	50歳代	15人	53.3%	40.0%	13.3%	40.0%	6.7%	6.7%	20.0%	13.3%	6.7%	6.7%	0.0%
	60歳代	22人	31.8%	27.3%	18.2%	50.0%	13.6%	0.0%	4.5%	13.6%	31.8%	9.1%	13.6%
	70歳以上	7人	71.4%	28.6%	14.3%	100.0%	0.0%	0.0%	0.0%	0.0%	28.6%	28.6%	0.0%
区別	門司区	8人	50.0%	37.5%	25.0%	37.5%	12.5%	25.0%	0.0%	25.0%	25.0%	12.5%	0.0%
	小倉北区	15人	26.7%	33.3%	13.3%	26.7%	13.3%	6.7%	46.7%	13.3%	26.7%	6.7%	6.7%
	小倉南区	20人	40.0%	40.0%	20.0%	45.0%	5.0%	10.0%	20.0%	10.0%	5.0%	10.0%	5.0%
	若松区	9人	44.4%	11.1%	11.1%	44.4%	11.1%	11.1%	33.3%	33.3%	0.0%	0.0%	11.1%
	八幡東区	5人	20.0%	0.0%	20.0%	20.0%	20.0%	20.0%	40.0%	0.0%	0.0%	0.0%	0.0%
	八幡西区	25人	40.0%	32.0%	16.0%	48.0%	4.0%	12.0%	16.0%	8.0%	20.0%	4.0%	4.0%
	戸畑区	8人	75.0%	0.0%	12.5%	62.5%	0.0%	12.5%	0.0%	12.5%	12.5%	12.5%	25.0%

全体では、「健康・スポーツ・レクリエーション」(42.2%)が最も多く、次いで「趣味的なもの(音楽、手芸、園芸、民謡、囲碁など)」(41.1%)が多い。

性別では、女性は「趣味的なもの(音楽、手芸、園芸、民謡、囲碁など)」(45.0%)が最も多い。

【問2で「1 学習活動をした」と答えられた方にお尋ねします。】

問3-3 学習活動の場所・施設はどこですか。選択肢から主なものを3つまで選んでください。



全体では、「市民センター」(36.7%)が最も多く、次いで「自宅」(35.6%)が多い。「図書館」が(21.1%)が平成28年度(11.5%)平成29年度(16.3%)に続き増加した。また、「民間のカルチャーセンター・スポーツクラブ」(21.1%)が、平成29年度(8.7%)より12.4ポイント上がった。

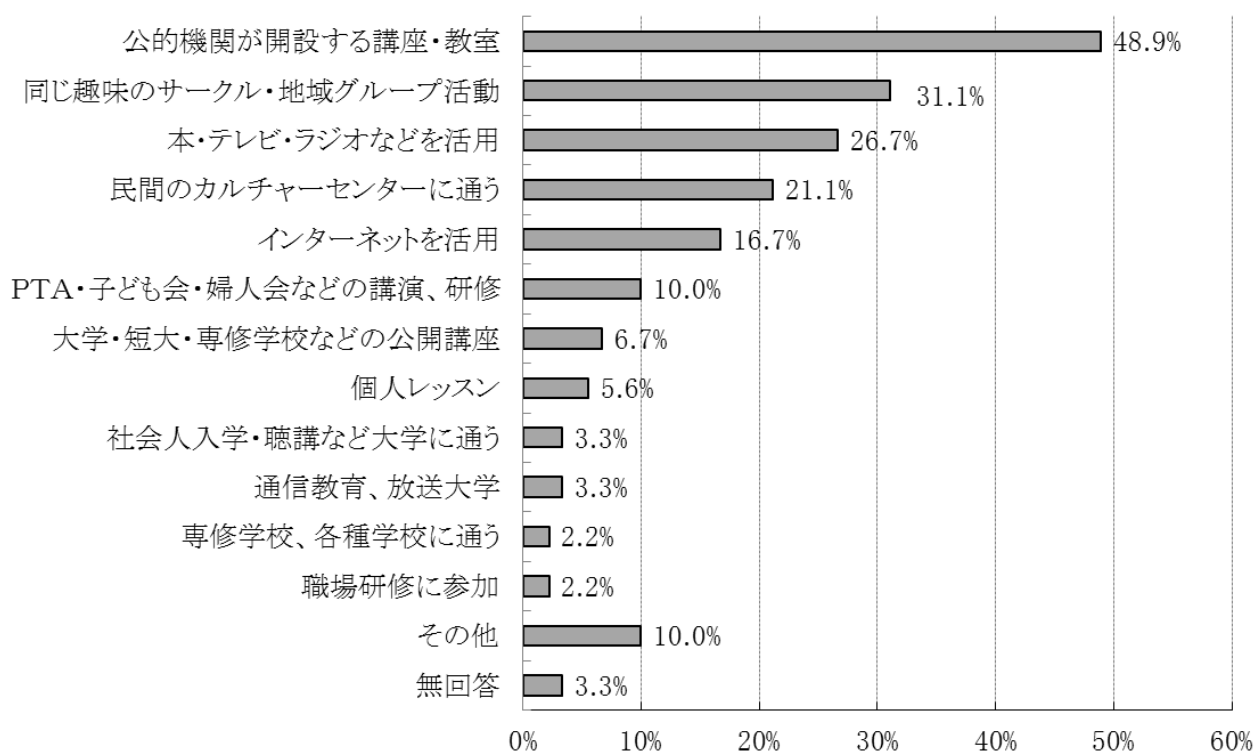
年齢別では、20歳代～50歳代が「自宅」が最も多いのに対し、60歳代及び70歳以上は「市民センター」が最も多い。

問3-3 クロス集計表(主な学習場所)

		回答者数	自宅	生涯学習(総合)センター	市民センター	博物館、美術館	図書館	女性センター(ムーブ)	年長者施設(周望学舎、穴生学舎など)	公共のスポーツ施設	民間のカルチャーセンター・スポーツクラブ
全体		90人	35.6%	14.4%	36.7%	6.7%	21.1%	13.3%	1.1%	12.2%	21.1%
性別	男性	30人	23.3%	16.7%	33.3%	3.3%	26.7%	16.7%	3.3%	10.0%	10.0%
	女性	60人	41.7%	13.3%	38.3%	8.3%	18.3%	11.7%	0.0%	13.3%	26.7%
年齢別	10歳代	5人	40.0%	0.0%	0.0%	0.0%	40.0%	20.0%	0.0%	0.0%	0.0%
	20歳代	4人	75.0%	0.0%	0.0%	0.0%	0.0%	0.0%	0.0%	0.0%	25.0%
	30歳代	17人	47.1%	5.9%	41.2%	5.9%	11.8%	5.9%	0.0%	5.9%	17.6%
	40歳代	20人	45.0%	15.0%	40.0%	5.0%	20.0%	10.0%	0.0%	20.0%	15.0%
	50歳代	15人	33.3%	13.3%	20.0%	13.3%	33.3%	13.3%	0.0%	20.0%	13.3%
	60歳代	22人	22.7%	18.2%	45.5%	4.5%	13.6%	22.7%	4.5%	13.6%	31.8%
	70歳以上	7人	0.0%	42.9%	71.4%	14.3%	42.9%	14.3%	0.0%	0.0%	42.9%
区別	門司区	8人	25.0%	25.0%	62.5%	12.5%	12.5%	12.5%	0.0%	0.0%	37.5%
	小倉北区	15人	53.3%	13.3%	6.7%	6.7%	13.3%	26.7%	0.0%	6.7%	13.3%
	小倉南区	20人	35.0%	25.0%	40.0%	10.0%	40.0%	20.0%	0.0%	15.0%	10.0%
	若松区	9人	44.4%	11.1%	44.4%	11.1%	22.2%	0.0%	0.0%	33.3%	0.0%
	八幡東区	5人	0.0%	0.0%	40.0%	0.0%	20.0%	20.0%	0.0%	0.0%	40.0%
	八幡西区	25人	36.0%	12.0%	48.0%	0.0%	16.0%	0.0%	4.0%	16.0%	20.0%
	戸畑区	8人	25.0%	0.0%	12.5%	12.5%	12.5%	25.0%	0.0%	0.0%	62.5%
			職場の施設	一般企業の施設	小・中学校の施設	高校の施設	大学・短大の施設	地域の施設(類似公民館、年長者いこいの家、つどいの家など)	公園・広場	その他	
全体			2.2%	7.8%	2.2%	0.0%	7.8%	4.4%	11.1%	11.1%	
性別	男性		3.3%	10.0%	0.0%	0.0%	3.3%	6.7%	7.8%	10.0%	
	女性		1.7%	6.7%	3.3%	0.0%	10.0%	3.3%	3.3%	11.7%	
年齢別	10歳代		0.0%	0.0%	0.0%	0.0%	80.0%	0.0%	20.0%	20.0%	
	20歳代		0.0%	25.0%	0.0%	0.0%	0.0%	25.0%	0.0%	50.0%	
	30歳代		5.9%	11.8%	0.0%	0.0%	0.0%	0.0%	1.1%	5.9%	
	40歳代		5.0%	10.0%	5.0%	0.0%	10.0%	0.0%	3.3%	10.0%	
	50歳代		0.0%	13.3%	6.7%	0.0%	6.7%	6.7%	1.1%	0.0%	
	60歳代		0.0%	0.0%	0.0%	0.0%	0.0%	4.5%	3.3%	18.2%	
	70歳以上		0.0%	0.0%	0.0%	0.0%	0.0%	14.3%	1.1%	0.0%	
区別	門司区		12.5%	0.0%	12.5%	0.0%	0.0%	0.0%	2.2%	0.0%	
	小倉北区		0.0%	6.7%	0.0%	0.0%	6.7%	6.7%	1.1%	33.3%	
	小倉南区		0.0%	15.0%	0.0%	0.0%	10.0%	10.0%	0.0%	5.0%	
	若松区		0.0%	0.0%	11.1%	0.0%	22.2%	0.0%	2.2%	11.1%	
	八幡東区		20.0%	20.0%	0.0%	0.0%	0.0%	0.0%	0.0%	0.0%	
	八幡西区		0.0%	8.0%	0.0%	0.0%	8.0%	4.0%	4.4%	4.0%	
	戸畑区		0.0%	0.0%	0.0%	0.0%	0.0%	0.0%	1.1%	25.0%	

【問2で「1 学習活動をした」と答えられた方にお尋ねします。】

問3-4 どのような方法ですか。選択肢から主なものを3つまで選んでください。



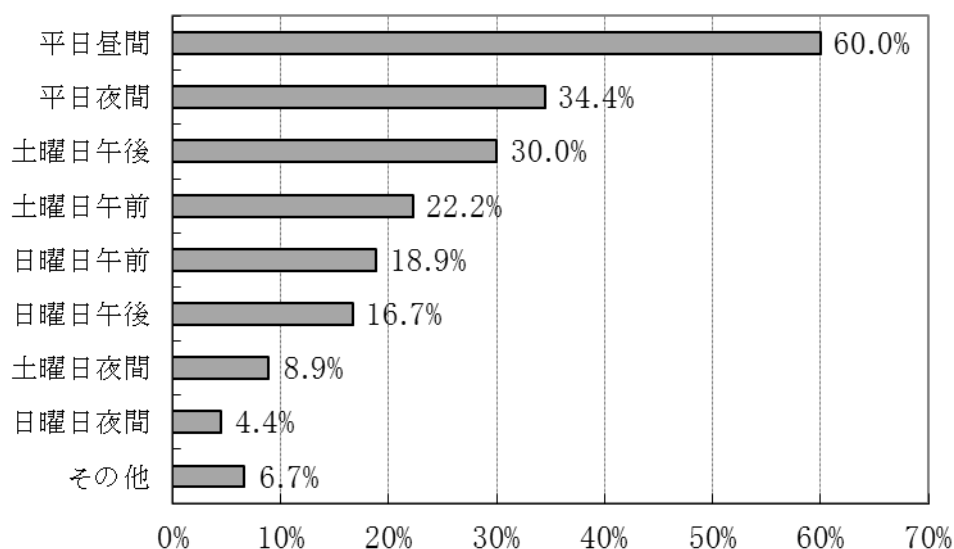
		回答者数	公的機関が開設する講座・教室	大学・短大・専修学校などの公開講座	社会人入学・聴講など大学に通う	専修学校、各種学校に通う	民間のカルチャーセンターに通う	職場研修に参加	PTA・子ども会・婦人会などの講演、研修	同じ趣味のサークル・地域グループ活動	通信教育、放送大学	本・テレビ・ラジオなどを活用	インターネットを活用	個人レッスン	その他	無回答
全体		90人	48.9%	6.7%	3.3%	2.2%	21.1%	2.2%	10.0%	31.1%	3.3%	26.7%	16.7%	5.6%	10.0%	3.3%
性別	男性	30人	56.7%	13.3%	3.3%	3.3%	6.7%	3.3%	3.3%	26.7%	3.3%	26.7%	23.3%	6.7%	6.7%	0.0%
	女性	60人	45.0%	3.3%	1.7%	28.3%	1.7%	13.3%	33.3%	3.3%	26.7%	13.3%	5.0%	11.7%	11.7%	5.0%
年齢別	10歳代	5人	60.0%	40.0%	0.0%	0.0%	0.0%	0.0%	0.0%	20.0%	0.0%	20.0%	20.0%	20.0%	40.0%	0.0%
	20歳代	4人	25.0%	0.0%	0.0%	0.0%	25.0%	0.0%	0.0%	0.0%	0.0%	50.0%	0.0%	25.0%	50.0%	0.0%
	30歳代	17人	35.3%	5.9%	0.0%	0.0%	17.6%	0.0%	11.8%	23.5%	5.9%	23.5%	23.5%	0.0%	5.9%	17.6%
	40歳代	20人	50.0%	0.0%	10.0%	5.0%	15.0%	5.0%	20.0%	30.0%	5.0%	30.0%	30.0%	0.0%	10.0%	0.0%
	50歳代	15人	26.7%	6.7%	6.7%	0.0%	26.7%	6.7%	6.7%	46.7%	6.7%	33.3%	20.0%	0.0%	0.0%	0.0%
	60歳代	22人	68.2%	4.5%	0.0%	4.5%	27.3%	0.0%	9.1%	27.3%	0.0%	18.2%	4.5%	13.6%	0.0%	0.0%
	70歳以上	7人	71.4%	14.3%	0.0%	0.0%	28.6%	0.0%	0.0%	57.1%	0.0%	28.6%	0.0%	0.0%	28.6%	0.0%
区別	門司区	8人	62.5%	0.0%	0.0%	0.0%	25.0%	12.5%	12.5%	37.5%	0.0%	12.5%	12.5%	12.5%	0.0%	0.0%
	小倉北区	15人	40.0%	6.7%	6.7%	6.7%	26.7%	0.0%	0.0%	20.0%	6.7%	33.3%	13.3%	6.7%	0.0%	20.0%
	小倉南区	20人	65.0%	10.0%	0.0%	5.0%	20.0%	5.0%	10.0%	30.0%	10.0%	25.0%	15.0%	10.0%	10.0%	0.0%
	若松区	9人	55.6%	11.1%	11.1%	0.0%	0.0%	0.0%	22.2%	44.4%	0.0%	44.4%	11.1%	0.0%	11.1%	0.0%
	八幡東区	5人	80.0%	0.0%	0.0%	0.0%	40.0%	0.0%	0.0%	20.0%	0.0%	20.0%	0.0%	0.0%	0.0%	0.0%
	八幡西区	25人	36.0%	8.0%	4.0%	0.0%	8.0%	0.0%	8.0%	40.0%	0.0%	24.0%	32.0%	4.0%	16.0%	0.0%
	戸畑区	8人	25.0%	0.0%	0.0%	0.0%	62.5%	0.0%	25.0%	12.5%	0.0%	25.0%	0.0%	0.0%	25.0%	0.0%

全体では、「公的機関が開設する講座・教室」(48.9%)が最も多い。

性別では、「PTA・子ども会・婦人会などの講演、研修」が男性(3.3%)と女性(33.3%)、「同じ趣味のサークル・地域グループ活動」が男性(26.7%)と女性(3.3%)で、大幅に差が開いた。

【問2で「1 学習活動をした」と答えられた方にお尋ねします。】

問3-5 活動日・時間帯についてお尋ねします。選択肢から主なものを3つまで選んでください。



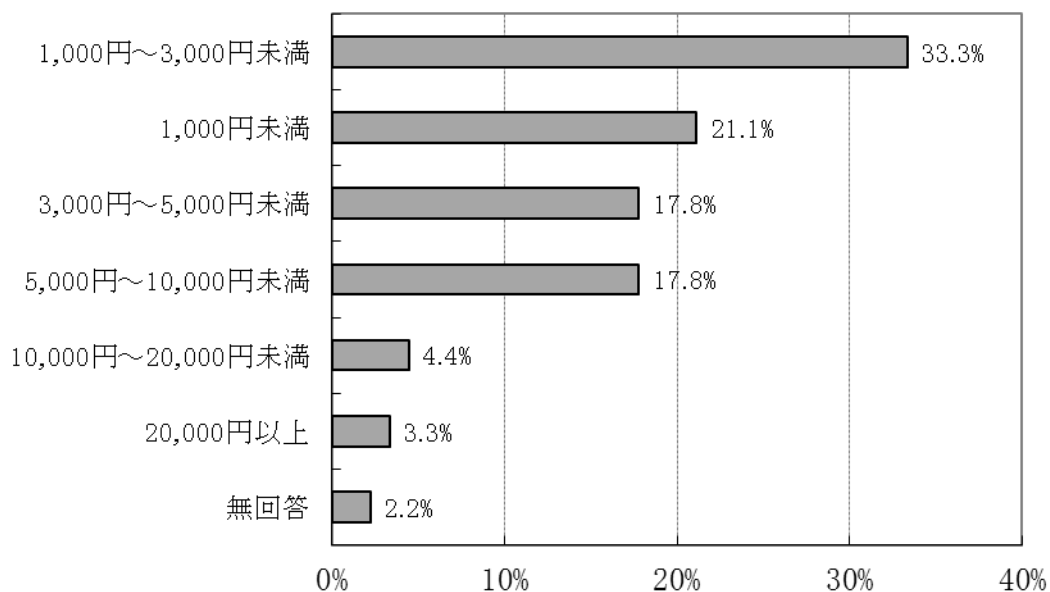
		回答者数	平日昼間	平日夜間	土曜日午前	土曜日午後	土曜日夜間	日曜日午前	日曜日午後	日曜日夜間	その他
全体		90人	60.0%	34.4%	22.2%	30.0%	8.9%	18.9%	16.7%	4.4%	6.7%
性別	男性	30人	50.0%	33.3%	26.7%	36.7%	13.3%	23.3%	23.3%	6.7%	6.7%
	女性	60人	65.0%	35.0%	20.0%	26.7%	6.7%	16.7%	13.3%	3.3%	6.7%
年齢別	10歳代	5人	60.0%	60.0%	20.0%	20.0%	20.0%	40.0%	0.0%	0.0%	20.0%
	20歳代	4人	50.0%	50.0%	25.0%	50.0%	25.0%	0.0%	0.0%	0.0%	0.0%
	30歳代	17人	58.8%	52.9%	17.6%	35.3%	11.8%	5.9%	5.9%	5.9%	0.0%
	40歳代	20人	50.0%	50.0%	10.0%	30.0%	15.0%	30.0%	30.0%	10.0%	5.0%
	50歳代	15人	40.0%	13.3%	20.0%	33.3%	6.7%	33.3%	40.0%	6.7%	13.3%
	60歳代	22人	77.3%	18.2%	31.8%	27.3%	0.0%	13.6%	9.1%	0.0%	4.5%
	70歳以上	7人	85.7%	14.3%	42.9%	14.3%	0.0%	0.0%	0.0%	0.0%	14.3%
区別	門司区	8人	75.0%	12.5%	37.5%	37.5%	0.0%	12.5%	12.5%	0.0%	0.0%
	小倉北区	15人	40.0%	33.3%	13.3%	26.7%	6.7%	20.0%	20.0%	6.7%	13.3%
	小倉南区	20人	60.0%	50.0%	25.0%	20.0%	5.0%	25.0%	15.0%	5.0%	5.0%
	若松区	9人	66.7%	22.2%	22.2%	22.2%	22.2%	33.3%	22.2%	0.0%	11.1%
	八幡東区	5人	80.0%	20.0%	0.0%	20.0%	0.0%	0.0%	0.0%	0.0%	0.0%
	八幡西区	25人	60.0%	36.0%	24.0%	44.0%	12.0%	12.0%	24.0%	8.0%	8.0%
	戸畑区	8人	62.5%	37.5%	25.0%	25.0%	12.5%	25.0%	0.0%	0.0%	0.0%

全体・性別・年齢別・区別を問わず、「平日昼間」(60.0%)が最も多い。

年齢別では、40歳代以下では「平日夜間」が次に多い。また、50歳代以上では、平日、土曜日、日曜日のどの区分においても「夜間」が低い。

【問2で「1 学習活動をした」と答えられた方にお尋ねします。】

問3-6 活動にかかる1ヶ月当たりの費用についてお尋ねします。

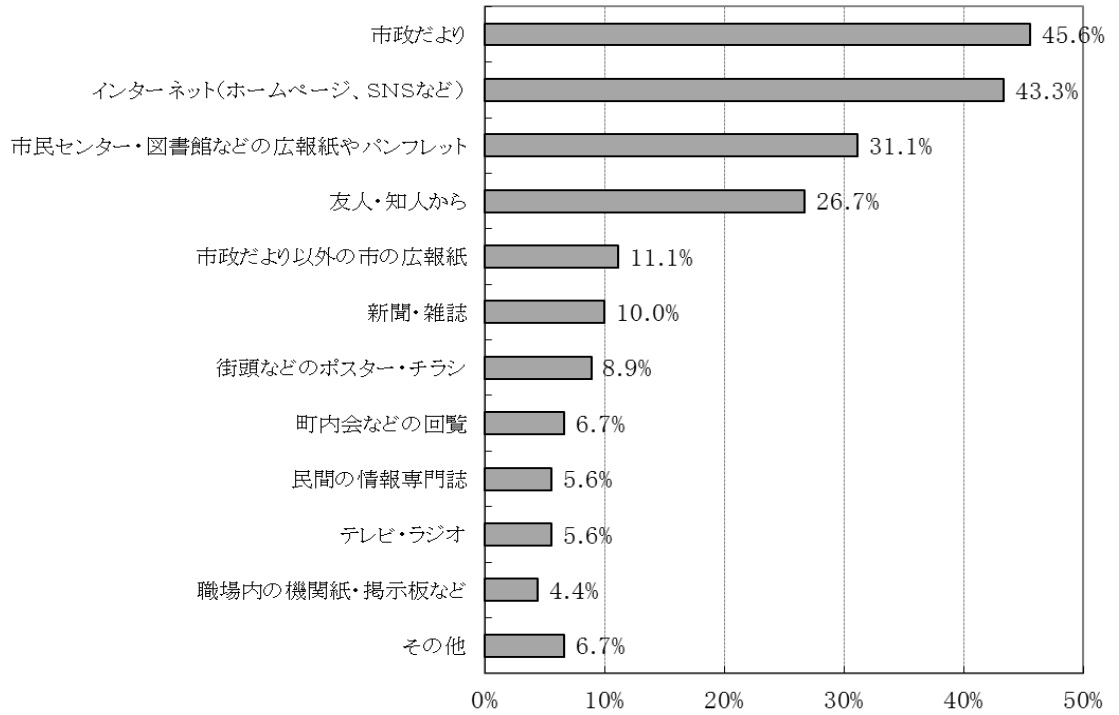


		回答者数	1,000円未満	1,000円~3,000円未満	3,000円~5,000円未満	5,000円~10,000円未満	10,000円~20,000円未満	20,000円以上	無回答
全体		90人	21.1%	33.3%	17.8%	17.8%	4.4%	3.3%	2.2%
性別	男性	30人	16.7%	36.7%	26.7%	10.0%	0.0%	6.7%	3.3%
	女性	60人	23.3%	31.7%	13.3%	21.7%	6.7%	1.7%	1.7%
年齢別	10歳代	5人	20.0%	40.0%	20.0%	20.0%	0.0%	0.0%	0.0%
	20歳代	4人	50.0%	25.0%	0.0%	0.0%	25.0%	0.0%	0.0%
	30歳代	17人	41.2%	29.4%	11.8%	17.6%	0.0%	0.0%	0.0%
	40歳代	20人	15.0%	30.0%	15.0%	25.0%	5.0%	10.0%	0.0%
	50歳代	15人	6.7%	33.3%	20.0%	26.7%	6.7%	0.0%	6.7%
	60歳代	22人	13.6%	36.4%	27.3%	13.6%	0.0%	4.5%	4.5%
	70歳以上	7人	28.6%	42.9%	14.3%	0.0%	14.3%	0.0%	0.0%
区別	門司区	8人	12.5%	37.5%	12.5%	25.0%	12.5%	0.0%	0.0%
	小倉北区	15人	6.7%	26.7%	13.3%	20.0%	20.0%	13.3%	0.0%
	小倉南区	20人	15.0%	45.0%	15.0%	20.0%	0.0%	5.0%	0.0%
	若松区	9人	22.2%	33.3%	33.3%	11.1%	0.0%	0.0%	0.0%
	八幡東区	5人	80.0%	0.0%	0.0%	20.0%	0.0%	0.0%	0.0%
	八幡西区	25人	28.0%	36.0%	16.0%	16.0%	0.0%	0.0%	4.0%
	戸畑区	8人	12.5%	25.0%	37.5%	12.5%	0.0%	0.0%	12.5%

全体では、「1,000円~3,000円未満」(33.3%)が最も多い。
年齢別では、20~30歳代は「1,000円未満」が最も多い。

【問2で「1 学習活動をした」と答えられた方にお尋ねします。】

問3-7 活動に関する情報は何かから得ましたか。選択肢から主なものを3つまで選んでください。

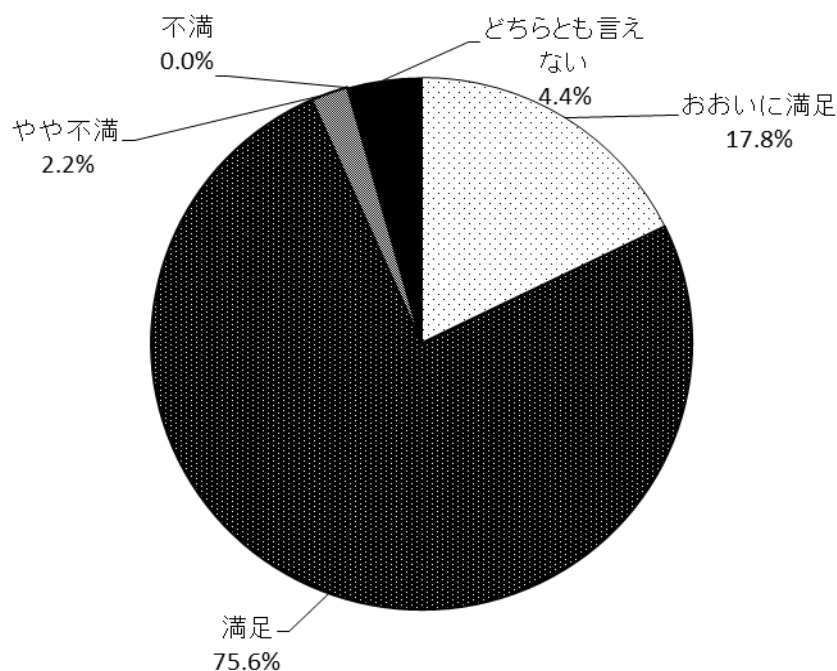


		回答者数	市政だより	市政だより以外の市の広報紙	市民センター・図書館などの広報紙やパンフレット	町内会などの回覧	街頭などのポスター・チラシ	新聞・雑誌	民間の情報専門誌	テレビ・ラジオ	インターネット(ホームページ、SNSなど)	職場内の機関紙・掲示板など	友人・知人から	その他
全体		90人	45.6%	11.1%	31.1%	6.7%	8.9%	10.0%	5.6%	5.6%	43.3%	4.4%	26.7%	6.7%
性別	男性	30人	40.0%	10.0%	33.3%	10.0%	3.3%	13.3%	10.0%	3.3%	50.0%	10.0%	26.7%	3.3%
	女性	60人	48.3%	11.7%	30.0%	5.0%	11.7%	8.3%	3.3%	6.7%	40.0%	1.7%	26.7%	8.3%
年齢別	10歳代	5人	20.0%	20.0%	20.0%	0.0%	0.0%	0.0%	20.0%	0.0%	60.0%	0.0%	40.0%	20.0%
	20歳代	4人	25.0%	0.0%	0.0%	0.0%	0.0%	0.0%	0.0%	0.0%	75.0%	0.0%	50.0%	0.0%
	30歳代	17人	35.3%	11.8%	23.5%	5.9%	0.0%	0.0%	0.0%	5.9%	41.2%	11.8%	17.6%	5.9%
	40歳代	20人	45.0%	5.0%	25.0%	0.0%	15.0%	5.0%	15.0%	10.0%	50.0%	5.0%	35.0%	15.0%
	50歳代	15人	40.0%	0.0%	26.7%	6.7%	13.3%	26.7%	6.7%	0.0%	53.3%	6.7%	26.7%	0.0%
	60歳代	22人	59.1%	13.6%	54.5%	9.1%	9.1%	13.6%	0.0%	9.1%	31.8%	0.0%	18.2%	4.5%
	70歳以上	7人	71.4%	42.9%	28.6%	28.6%	14.3%	14.3%	0.0%	0.0%	14.3%	0.0%	28.6%	0.0%
区別	門司区	8人	62.5%	12.5%	37.5%	12.5%	12.5%	12.5%	0.0%	0.0%	37.5%	0.0%	50.0%	0.0%
	小倉北区	15人	46.7%	6.7%	20.0%	0.0%	6.7%	20.0%	6.7%	0.0%	46.7%	6.7%	20.0%	13.3%
	小倉南区	20人	45.0%	15.0%	35.0%	15.0%	10.0%	20.0%	5.0%	0.0%	35.0%	5.0%	30.0%	10.0%
	若松区	9人	44.4%	0.0%	22.2%	0.0%	11.1%	0.0%	11.1%	22.2%	44.4%	0.0%	33.3%	22.2%
	八幡東区	5人	20.0%	20.0%	40.0%	0.0%	20.0%	0.0%	0.0%	0.0%	0.0%	40.0%	20.0%	0.0%
	八幡西区	25人	36.0%	8.0%	40.0%	8.0%	4.0%	4.0%	8.0%	8.0%	48.0%	0.0%	20.0%	0.0%
	戸畑区	8人	75.0%	25.0%	12.5%	0.0%	12.5%	0.0%	0.0%	12.5%	75.0%	0.0%	25.0%	0.0%

全体では、「市政だより」(45.6%)が最も多く、次いで「インターネット(ホームページ、SNSなど)」(43.3%)が多い。「インターネット(ホームページ、SNSなど)」は平成29年度(23.9%)を19.4ポイント上回った。性別では、男性は「インターネット(ホームページ、SNSなど)」(50.0%)、女性は「市政だより」(48.3%)が最も多い。年齢別では、20～50歳代は「インターネット(ホームページ、SNSなど)」が最も多く、60歳代及び70歳以上は「市政だより」が最も多い。

【問2で「1 学習活動をした」と答えられた方にお尋ねします。】

問4 活動には満足していますか。



		回答者数	おおいに満足	満足	やや不満	不満	どちらとも言えない
全体		90人	17.8%	75.6%	2.2%	0.0%	4.4%
性別	男性	30人	16.7%	76.7%	3.3%	0.0%	3.3%
	女性	60人	18.3%	75.0%	1.7%	0.0%	5.0%
年齢別	10歳代	5人	20.0%	80.0%	0.0%	0.0%	0.0%
	20歳代	4人	50.0%	50.0%	0.0%	0.0%	0.0%
	30歳代	17人	17.6%	76.5%	5.9%	0.0%	0.0%
	40歳代	20人	15.0%	70.0%	5.0%	0.0%	10.0%
	50歳代	15人	13.3%	86.7%	0.0%	0.0%	0.0%
	60歳代	22人	13.6%	81.8%	0.0%	0.0%	4.5%
	70歳以上	7人	28.6%	57.1%	0.0%	0.0%	14.3%
区別	門司区	8人	0.0%	87.5%	0.0%	0.0%	12.5%
	小倉北区	15人	20.0%	80.0%	0.0%	0.0%	0.0%
	小倉南区	20人	30.0%	60.0%	5.0%	0.0%	5.0%
	若松区	9人	0.0%	88.9%	0.0%	0.0%	11.1%
	八幡東区	5人	0.0%	100.0%	0.0%	0.0%	0.0%
	八幡西区	25人	20.0%	72.0%	4.0%	0.0%	4.0%
	戸畑区	8人	25.0%	75.0%	0.0%	0.0%	0.0%

全体では「おおいに満足」(17.8%)、「満足」(75.6%)の合計(93.4%)が 9 割を超えており、平成 29 年度 (86.9%)を上回っている。

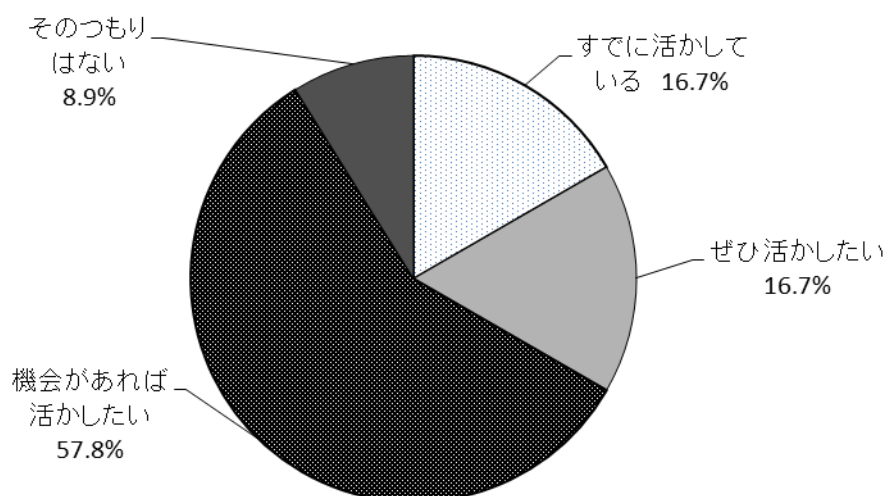
【問4で学習活動について「3 やや不満」「4 不満」と答えられた方にお尋ねします。】

問4-1 その主な理由・原因は何ですか。

		回答者数	知識・技能が得られない	指導者がよくない	資格が得られない	費用が高い	日程・時間帯が合わない	施設までの交通が不便	その他
全 体		2人	50.0%	50.0%	0.0%	0.0%	0.0%	0.0%	0.0%
性別	男性	1人	100.0%	0.0%	0.0%	0.0%	0.0%	0.0%	0.0%
	女性	1人	0.0%	100.0%	0.0%	0.0%	0.0%	0.0%	0.0%
年齢別	10歳代	0人	-	-	-	-	-	-	-
	20歳代	0人	-	-	-	-	-	-	-
	30歳代	1人	100.0%	0.0%	0.0%	0.0%	0.0%	0.0%	0.0%
	40歳代	1人	0.0%	100.0%	0.0%	0.0%	0.0%	0.0%	0.0%
	50歳代	0人	-	-	-	-	-	-	-
	60歳代	0人	-	-	-	-	-	-	-
	70歳以上	0人	-	-	-	-	-	-	-
区別	門司区	0人	-	-	-	-	-	-	-
	小倉北区	0人	-	-	-	-	-	-	-
	小倉南区	1人	0.0%	100.0%	0.0%	0.0%	0.0%	0.0%	0.0%
	若松区	0人	-	-	-	-	-	-	-
	八幡東区	0人	-	-	-	-	-	-	-
	八幡西区	1人	100.0%	0.0%	0.0%	0.0%	0.0%	0.0%	0.0%
	戸畑区	0人	-	-	-	-	-	-	-

【問2で「1 学習活動をした」と答えられた方にお尋ねします。】

問5 あなたは、これまでの学習成果を活かして、地域活動やボランティア活動など、社会に貢献していきたいと思いませんか。

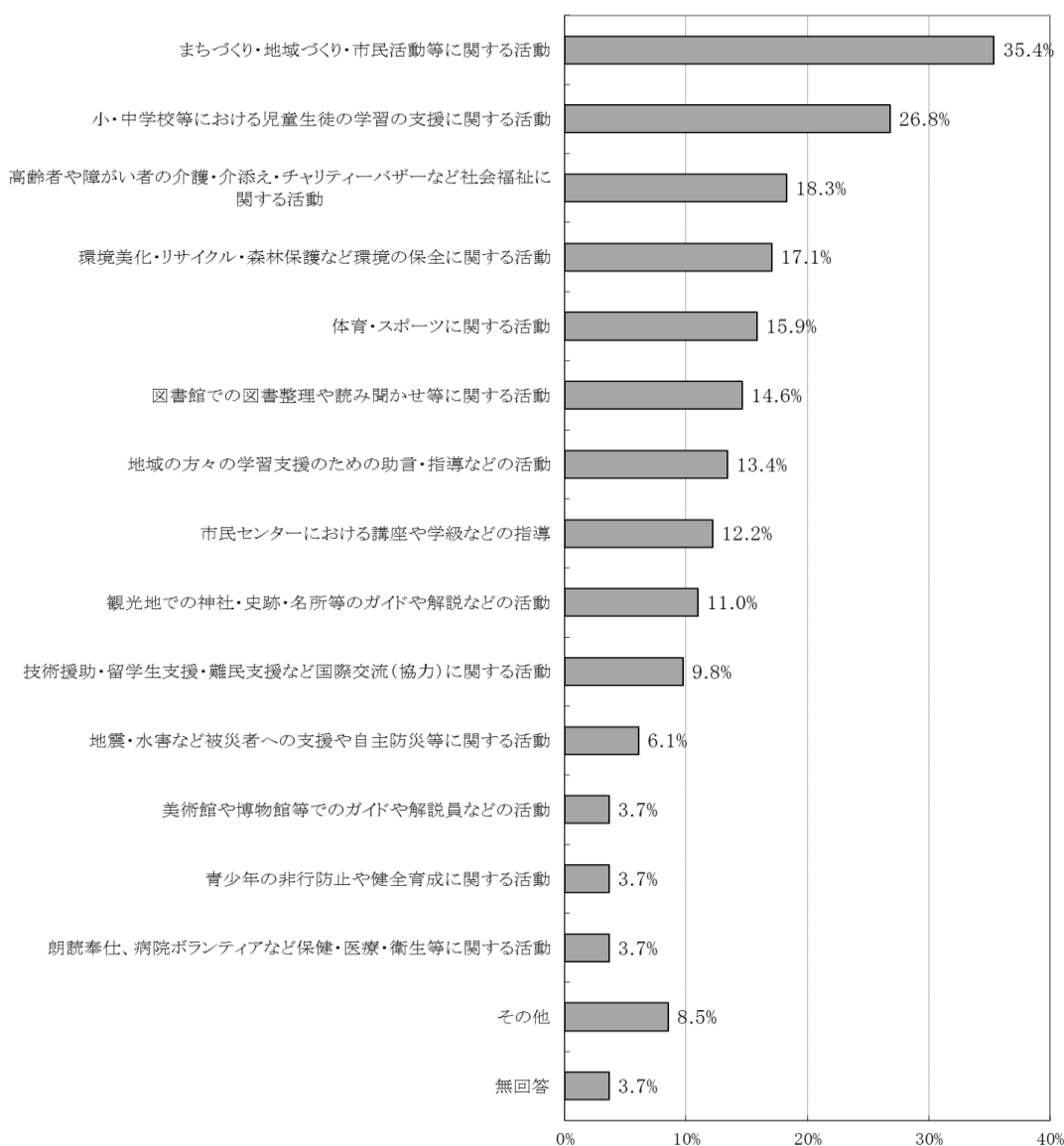


		回答者数	すでに活かしている	ぜひ活かしたい	機会があれば活かしたい	そのつもりはない
全体		90人	16.7%	16.7%	57.8%	8.9%
性別	男性	30人	20.0%	20.0%	53.3%	6.7%
	女性	60人	15.0%	15.0%	60.0%	10.0%
年齢別	10歳代	5人	20.0%	60.0%	0.0%	20.0%
	20歳代	4人	25.0%	50.0%	0.0%	25.0%
	30歳代	17人	5.9%	5.9%	70.6%	17.6%
	40歳代	20人	25.0%	15.0%	55.0%	5.0%
	50歳代	15人	20.0%	13.3%	66.7%	0.0%
	60歳代	22人	13.6%	13.6%	63.6%	9.1%
	70歳以上	7人	14.3%	14.3%	71.4%	0.0%
区別	門司区	8人	0.0%	0.0%	100.0%	0.0%
	小倉北区	15人	26.7%	13.3%	40.0%	20.0%
	小倉南区	20人	25.0%	20.0%	40.0%	15.0%
	若松区	9人	11.1%	22.2%	66.7%	0.0%
	八幡東区	5人	0.0%	0.0%	100.0%	0.0%
	八幡西区	25人	16.0%	28.0%	48.0%	8.0%
	戸畑区	8人	12.5%	0.0%	87.5%	0.0%

全体では、「すでに活かしている」(16.7%)、「ぜひ活かしたい」(16.7%)、「機会があれば活かしたい」(57.8%)を合わせて9割以上(91.2%)の人が、学習成果を活かして社会に貢献することに肯定的である。

【問5で「1 すでに活かしている」「2 ぜひ活かしたい」「3 機会があれば活かしたい」のいずれかを答えられた方にお尋ねします。】

問5-1 あなたが活かしている（活かしたい）分野は、どのようなものですか。選択肢から主なものを3つまで選んでください。



全体では、「まちづくり・地域づくり・市民活動等に関する活動」(35.4%)が最も多い。

性別では、女性は「小・中学校等における児童生徒の学習の支援に関する活動」(33.3%)が最も多いが、「まちづくり・地域づくり・市民活動等に関する活動」(27.8%)との差は小さい。

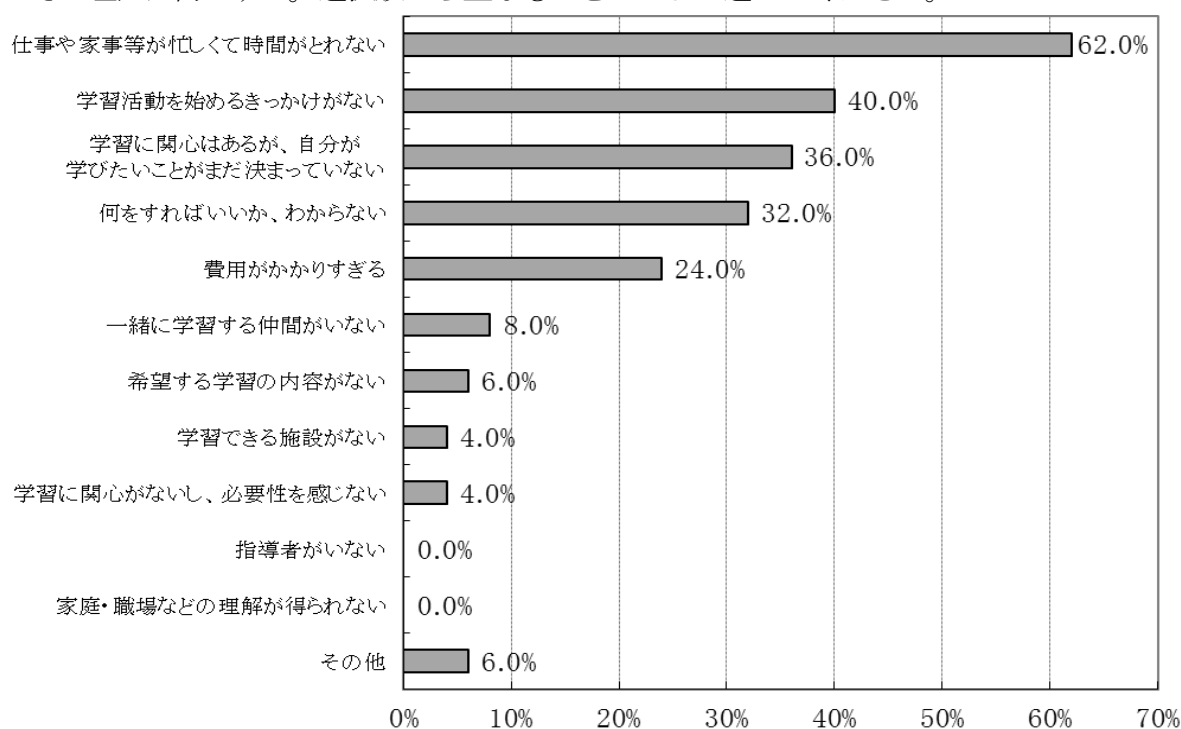
問5-1クロス集計表（学習活動の成果を活かしている分野）

		回答者数	小・中学校等における児童生徒の学習の支援に関する活動	市民センターにおける講座や学級などの指導	図書館での図書整理や読み聞かせ等に関する活動	体育・スポーツに関する活動	美術館や博物館等でのガイドや解説員などの活動	観光地での神社・史跡・名所等のガイドや解説などの活動	青少年の非行防止や健全育成に関する活動	地域の方々の学習支援のための助言・指導などの活動
全体		82人	26.8%	12.2%	14.6%	15.9%	3.7%	11.0%	3.7%	13.4%
性別	男性	28人	14.3%	10.7%	3.6%	21.4%	0.0%	10.7%	3.6%	25.0%
	女性	54人	33.3%	13.0%	20.4%	13.0%	5.6%	11.1%	3.7%	7.4%
年齢別	10歳代	4人	50.0%	0.0%	25.0%	0.0%	0.0%	25.0%	25.0%	0.0%
	20歳代	3人	33.3%	0.0%	0.0%	0.0%	0.0%	33.3%	0.0%	0.0%
	30歳代	14人	21.4%	21.4%	14.3%	21.4%	7.1%	0.0%	0.0%	7.1%
	40歳代	19人	36.8%	10.5%	21.1%	21.1%	5.3%	15.8%	0.0%	5.3%
	50歳代	15人	40.0%	13.3%	20.0%	13.3%	0.0%	13.3%	6.7%	13.3%
	60歳代	20人	15.0%	15.0%	5.0%	20.0%	5.0%	10.0%	5.0%	25.0%
	70歳以上	7人	0.0%	0.0%	14.3%	0.0%	0.0%	0.0%	0.0%	28.6%
区別	門司区	8人	37.5%	12.5%	12.5%	12.5%	0.0%	12.5%	0.0%	12.5%
	小倉北区	12人	33.3%	0.0%	16.7%	16.7%	0.0%	8.3%	0.0%	16.7%
	小倉南区	17人	23.5%	5.9%	35.3%	0.0%	5.9%	17.6%	5.9%	17.6%
	若松区	9人	33.3%	0.0%	11.1%	33.3%	0.0%	11.1%	0.0%	0.0%
	八幡東区	5人	0.0%	20.0%	0.0%	20.0%	0.0%	0.0%	0.0%	20.0%
	八幡西区	23人	17.4%	26.1%	8.7%	26.1%	4.3%	13.0%	8.7%	13.0%
	戸畑区	8人	50.0%	12.5%	0.0%	0.0%	12.5%	0.0%	0.0%	12.5%

		環境美化・リサイクル・森林保護など環境の保全に関する活動	技術援助・留学生支援・難民支援など国際交流(協力)に関する活動	高齢者や障がい者の介護・介添え・チャリティーバザーなど社会福祉に関する活動	朗読奉仕、病院ボランティアなど保健・医療・衛生等に関する活動	地震・水害など被災者への支援や自主防災等に関する活動	まちづくり・地域づくり・市民活動等に関する活動	その他	無回答
全体		17.1%	9.8%	18.3%	3.7%	6.1%	35.4%	8.5%	3.7%
性別	男性	32.1%	7.1%	10.7%	0.0%	14.3%	50.0%	3.6%	10.7%
	女性	9.3%	11.1%	22.2%	5.6%	1.9%	27.8%	11.1%	0.0%
年齢別	10歳代	0.0%	0.0%	50.0%	0.0%	25.0%	75.0%	25.0%	0.0%
	20歳代	0.0%	33.3%	33.3%	0.0%	0.0%	0.0%	66.7%	0.0%
	30歳代	14.3%	14.3%	7.1%	7.1%	0.0%	42.9%	0.0%	0.0%
	40歳代	15.8%	10.5%	21.1%	0.0%	5.3%	26.3%	5.3%	0.0%
	50歳代	33.3%	6.7%	0.0%	0.0%	13.3%	20.0%	0.0%	0.0%
	60歳代	15.0%	10.0%	20.0%	10.0%	0.0%	45.0%	10.0%	15.0%
	70歳以上	14.3%	0.0%	42.9%	0.0%	14.3%	42.9%	14.3%	0.0%
区別	門司区	25.0%	12.5%	37.5%	12.5%	0.0%	37.5%	12.5%	0.0%
	小倉北区	41.7%	16.7%	16.7%	0.0%	16.7%	25.0%	0.0%	0.0%
	小倉南区	11.8%	5.9%	41.2%	0.0%	5.9%	23.5%	11.8%	0.0%
	若松区	22.2%	0.0%	22.2%	0.0%	22.2%	33.3%	0.0%	0.0%
	八幡東区	20.0%	20.0%	0.0%	40.0%	0.0%	100.0%	0.0%	0.0%
	八幡西区	8.7%	8.7%	4.3%	0.0%	0.0%	34.8%	8.7%	0.0%
	戸畑区	0.0%	12.5%	0.0%	0.0%	0.0%	37.5%	25.0%	37.5%

【問2で「2学習活動をしていない」と答えられた方にお尋ねします。】

問6-1 その理由は何ですか。選択肢から主なものを3つまで選んでください。



	回答者数	仕事や家事等が忙しくて時間がとれない	費用がかかりすぎる	学習できる施設がない	指導者がいない	希望する学習の内容がない	一緒に学習する仲間がいない	家庭・職場などの理解が得られない	学習活動を始めのきっかけがない	学習に関心はあるが、自分が学びたいことがまだ決まっていない	何をすればいいか、わからない	学習に関心がないし、必要性を感じない	その他	
全体	50人	62.0%	24.0%	4.0%	0.0%	6.0%	8.0%	0.0%	40.0%	36.0%	32.0%	4.0%	6.0%	
性別	男性	14人	78.6%	7.1%	0.0%	7.1%	7.1%	0.0%	35.7%	14.3%	50.0%	7.1%	0.0%	
	女性	36人	55.6%	30.6%	5.6%	0.0%	5.6%	8.3%	41.7%	44.4%	25.0%	2.8%	8.3%	
年齢別	10歳代	0人	-	-	-	-	-	-	-	-	-	-	-	
	20歳代	8人	75.0%	50.0%	0.0%	0.0%	0.0%	0.0%	25.0%	37.5%	37.5%	0.0%	0.0%	
	30歳代	17人	76.5%	17.6%	11.8%	0.0%	5.9%	11.8%	23.5%	35.3%	17.6%	0.0%	11.8%	
	40歳代	12人	58.3%	25.0%	0.0%	0.0%	0.0%	8.3%	58.3%	41.7%	33.3%	8.3%	0.0%	
	50歳代	7人	57.1%	28.6%	0.0%	0.0%	14.3%	14.3%	57.1%	28.6%	28.6%	0.0%	0.0%	
	60歳代	5人	20.0%	0.0%	0.0%	0.0%	20.0%	0.0%	0.0%	60.0%	40.0%	80.0%	20.0%	0.0%
	70歳以上	1人	0.0%	0.0%	0.0%	0.0%	0.0%	0.0%	0.0%	0.0%	0.0%	0.0%	100.0%	
区別	門司区	6人	50.0%	0.0%	16.7%	0.0%	16.7%	0.0%	33.3%	33.3%	50.0%	0.0%	16.7%	
	小倉北区	12人	75.0%	25.0%	0.0%	0.0%	0.0%	8.3%	25.0%	41.7%	16.7%	0.0%	16.7%	
	小倉南区	12人	66.7%	25.0%	0.0%	0.0%	8.3%	0.0%	41.7%	50.0%	25.0%	0.0%	0.0%	
	若松区	3人	100.0%	0.0%	0.0%	0.0%	0.0%	33.3%	33.3%	33.3%	33.3%	0.0%	0.0%	
	八幡東区	2人	50.0%	50.0%	0.0%	0.0%	0.0%	50.0%	50.0%	0.0%	50.0%	50.0%	0.0%	
	八幡西区	12人	50.0%	33.3%	8.3%	0.0%	8.3%	0.0%	58.3%	25.0%	41.7%	8.3%	0.0%	
	戸畑区	3人	33.3%	33.3%	0.0%	0.0%	0.0%	33.3%	33.3%	33.3%	33.3%	0.0%	0.0%	

全体では、「仕事や家事等が忙しくて時間がとれない」(62.0%)が最も多い。
性別では、「仕事や家事等が忙しくて時間がとれない」(男性:78.6%、女性:55.6%)に次いで、男性は「何をすればいいかわからない」(50.0%)が、女性は「学習に関心はあるが、自分が学びたいことがまだ決まっていない」(44.4%)が多い。

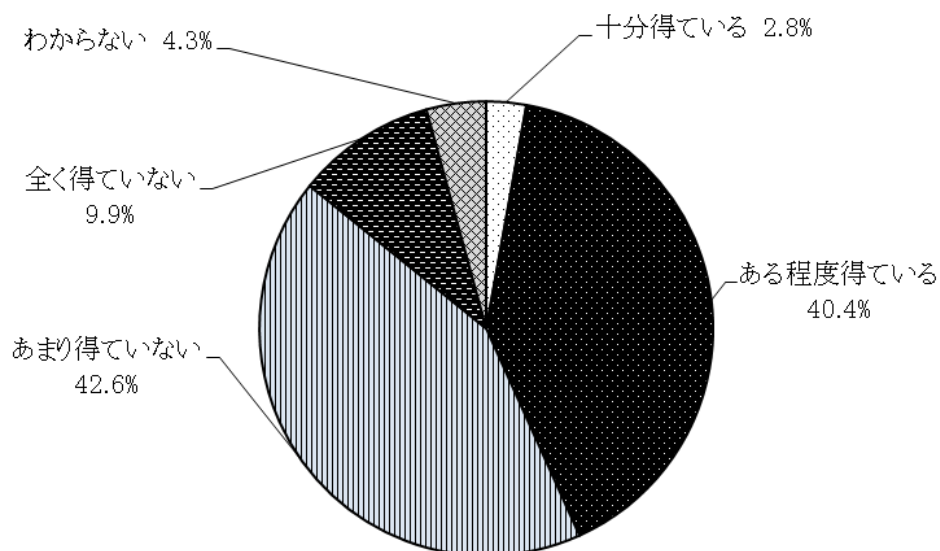
【問6-1で「3 学習できる施設がない」「4 指導者がいない」「5 希望する学習の内容がない」のいずれかを答えられた方にお尋ねします。】

問6-2 どのような施設、指導者、学習の内容があれば生涯学習活動を始められますか。具体的に記入してください。

5件の記入がありました。主な内容は次のとおりです。(抜粋)

- ・広報がない。 【門司区 60代 男性】
- ・子連れでも参加できる施設や学習の内容があれば始められる。 【門司区 30代 女性】
- ・終業後の時間帯で、資格取得向けの講義、また趣味の分野で興味のある内容の学習があれば活動
をしたい。 【小倉南区 50代 男性】
- ・市民センターなどで講座が開講しているのですが、高齢者ばかりで入りづらい雰囲気がある。
 【八幡西区 30代 女性】
- ・手を使う学習。 【八幡西区 60代 女性】

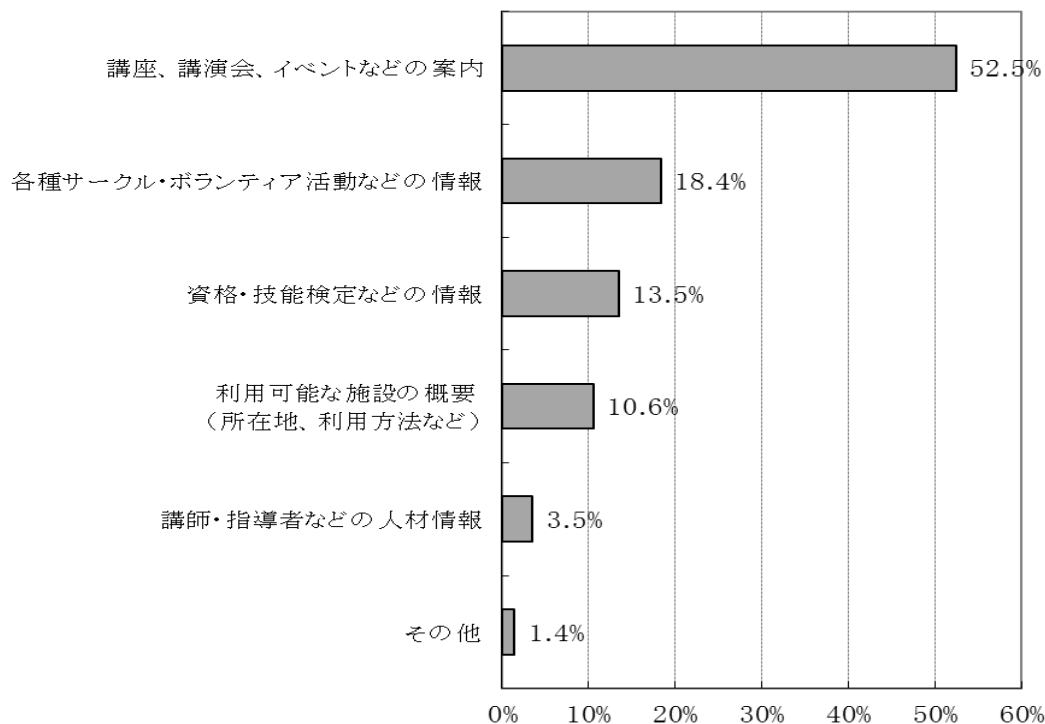
問7 あなたは現在、生涯学習に関する情報を十分に得ていると思いますか。



		回答者数	十分得ている	ある程度得ている	あまり得ていない	全く得ていない	わからない
全体		141人	2.8%	40.4%	42.6%	9.9%	4.3%
性別	男性	45人	4.4%	53.3%	35.6%	4.4%	2.2%
	女性	96人	2.1%	34.4%	45.8%	12.5%	5.2%
年齢別	10歳代	5人	0.0%	40.0%	60.0%	0.0%	0.0%
	20歳代	12人	0.0%	16.7%	66.7%	8.3%	8.3%
	30歳代	34人	0.0%	20.6%	52.9%	20.6%	5.9%
	40歳代	32人	6.3%	28.1%	56.3%	6.3%	3.1%
	50歳代	22人	0.0%	68.2%	9.1%	13.6%	9.1%
	60歳代	28人	0.0%	67.9%	28.6%	3.6%	0.0%
	70歳以上	8人	25.0%	37.5%	37.5%	0.0%	0.0%
区別	門司区	15人	0.0%	46.7%	46.7%	6.7%	0.0%
	小倉北区	27人	0.0%	29.6%	51.9%	11.1%	7.4%
	小倉南区	32人	3.1%	50.0%	34.4%	6.3%	6.3%
	若松区	12人	0.0%	50.0%	41.7%	8.3%	0.0%
	八幡東区	7人	0.0%	42.9%	57.1%	0.0%	0.0%
	八幡西区	37人	8.1%	29.7%	40.5%	16.2%	5.4%
	戸畑区	11人	0.0%	54.5%	36.4%	9.1%	0.0%

全体では、生涯学習に関する情報を「十分得ている」(2.8%)、「ある程度得ている」(40.4%)が合計で43.2%と、平成29年度(48.9%)に引き続き半数に達していない。
性別では、男性は「ある程度得ている」が最も多いのに対し、女性は「あまり得ていない」が最も多い。
年齢別では、50歳代より上の世代は「ある程度得ている」が最も多い。

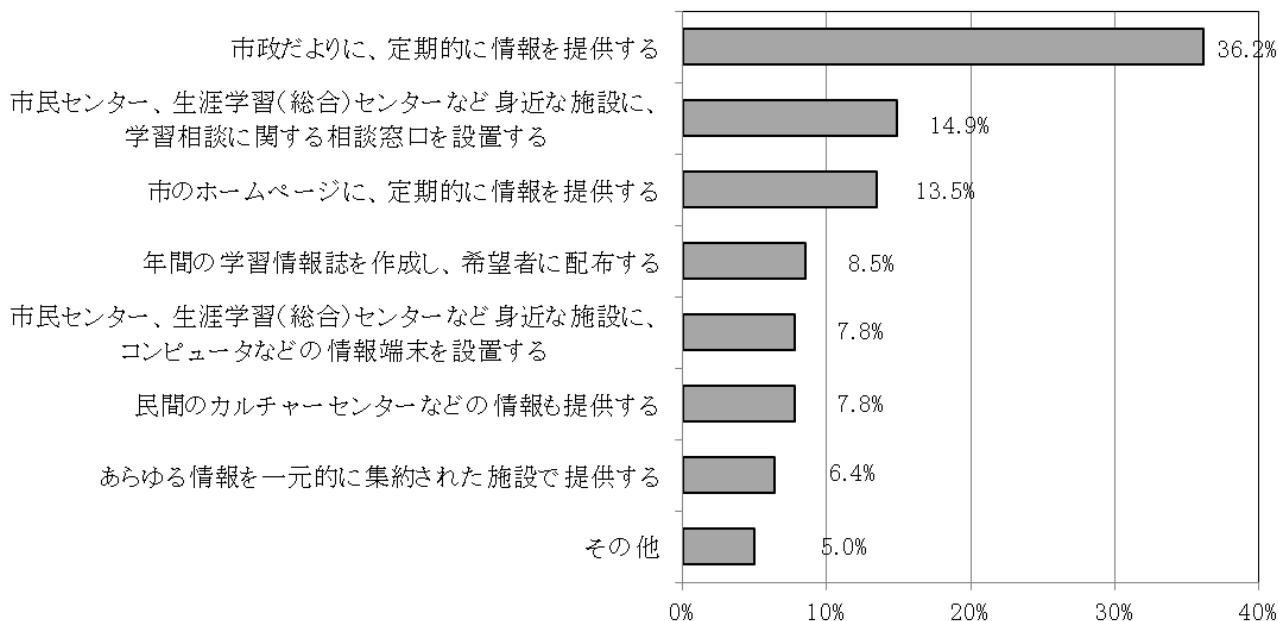
問8 あなたは、生涯学習に関するどのような情報が欲しいですか。



		回答者数	講座、講演会、イベントなどの案内	利用可能な施設の概要 (所在地、利用方法など)	講師・指導者などの人材情報	各種サークル・ボランティア活動などの情報	資格・技能検定などの情報	その他
全体		141人	52.5%	10.6%	3.5%	18.4%	13.5%	1.4%
性別	男性	45人	48.9%	6.7%	4.4%	20.0%	17.8%	2.2%
	女性	96人	54.2%	12.5%	3.1%	17.7%	11.5%	1.0%
年齢別	10歳代	5人	20.0%	40.0%	0.0%	20.0%	20.0%	0.0%
	20歳代	12人	50.0%	16.7%	8.3%	16.7%	8.3%	0.0%
	30歳代	34人	38.2%	17.6%	0.0%	17.6%	20.6%	5.9%
	40歳代	32人	62.5%	6.3%	3.1%	21.9%	6.3%	0.0%
	50歳代	22人	54.5%	4.5%	0.0%	18.2%	22.7%	0.0%
	60歳代	28人	60.7%	3.6%	7.1%	17.9%	10.7%	0.0%
	70歳以上	8人	62.5%	12.5%	12.5%	12.5%	0.0%	0.0%
区別	門司区	15人	73.3%	6.7%	0.0%	13.3%	6.7%	0.0%
	小倉北区	27人	48.1%	11.1%	3.7%	22.2%	14.8%	0.0%
	小倉南区	32人	53.1%	9.4%	6.3%	15.6%	15.6%	0.0%
	若松区	12人	58.3%	8.3%	0.0%	16.7%	8.3%	8.3%
	八幡東区	7人	71.4%	0.0%	0.0%	0.0%	28.6%	0.0%
	八幡西区	37人	43.2%	13.5%	5.4%	24.3%	10.8%	2.7%
	戸畑区	11人	45.5%	18.2%	0.0%	18.2%	18.2%	0.0%

全体・性別・年齢別・区別を問わず「講座、講演会、イベントなどの案内」が最も多く、これは平成 29 年度と同じである。

問9 あなたは、市が行う生涯学習に関する情報提供について、どのようなことを望みますか。

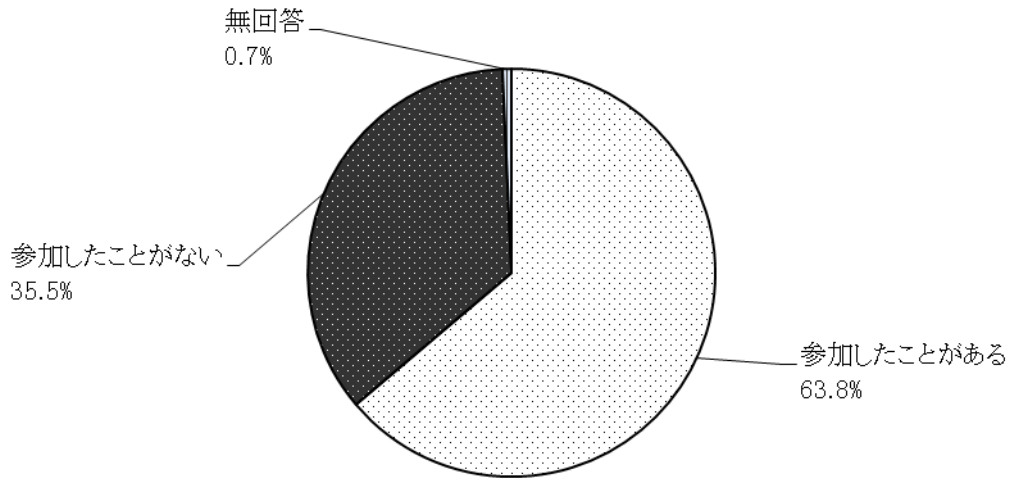


	回答者数	市民センター、生涯学習(総合)センターなど身近な施設に、学習相談に関する相談窓口を設置する	市民センター、生涯学習(総合)センターなど身近な施設に、コンピュータなどの情報端末を設置する	あらゆる情報を一元的に集約された施設で提供する	民間のカルチャーセンターなどの情報も提供する	年間の学習情報誌を作成し、希望者に配布する	市政だよりに、定期的に情報を提供する	市のホームページに、定期的に情報を提供する	その他	
全体	141人	14.9%	7.8%	6.4%	7.8%	8.5%	36.2%	13.5%	5.0%	
性別	男性	45人	20.0%	8.9%	11.1%	6.7%	6.7%	28.9%	8.9%	8.9%
	女性	96人	12.5%	7.3%	4.2%	8.3%	9.4%	39.6%	15.6%	3.1%
年齢別	10歳代	5人	40.0%	0.0%	0.0%	0.0%	0.0%	20.0%	40.0%	0.0%
	20歳代	12人	16.7%	8.3%	8.3%	16.7%	8.3%	16.7%	16.7%	8.3%
	30歳代	34人	8.8%	5.9%	2.9%	8.8%	0.0%	58.8%	8.8%	5.9%
	40歳代	32人	6.3%	3.1%	0.0%	9.4%	12.5%	34.4%	28.1%	6.3%
	50歳代	22人	22.7%	9.1%	18.2%	13.6%	13.6%	18.2%	0.0%	4.5%
	60歳代	28人	17.9%	14.3%	10.7%	0.0%	14.3%	28.6%	10.7%	3.6%
	70歳以上	8人	25.0%	12.5%	0.0%	0.0%	0.0%	62.5%	0.0%	0.0%
区別	門司区	15人	13.3%	6.7%	13.3%	0.0%	13.3%	40.0%	6.7%	6.7%
	小倉北区	27人	7.4%	14.8%	3.7%	14.8%	3.7%	37.0%	18.5%	0.0%
	小倉南区	32人	12.5%	9.4%	12.5%	3.1%	3.1%	46.9%	3.1%	9.4%
	若松区	12人	25.0%	8.3%	0.0%	8.3%	25.0%	8.3%	16.7%	8.3%
	八幡東区	7人	0.0%	28.6%	0.0%	0.0%	14.3%	57.1%	0.0%	0.0%
	八幡西区	37人	21.6%	0.0%	5.4%	8.1%	10.8%	29.7%	18.9%	5.4%
	戸畑区	11人	18.2%	0.0%	0.0%	18.2%	0.0%	36.4%	27.3%	0.0%

市が行う情報提供については、全体・性別を問わず「市政だよりに定期的に情報を提供する」が最も多く、これは平成29年度と同じである。
 年齢別では、50歳代は「市民センター、生涯学習(総合)センターなど身近な施設に、学習相談に関する相談窓口を設置する」が最も多い。

【地域活動について】

問10 あなたは地域の行事（または市民センターで行う行事）に参加したことがありますか。

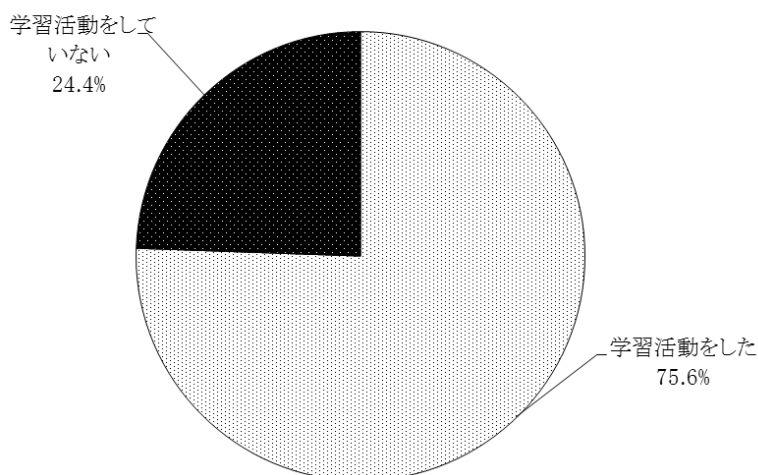


		回答者数	参加したことがある	参加したことがない	無回答
全体		141人	63.8%	35.5%	0.7%
性別	男性	45人	66.7%	33.3%	0.0%
	女性	96人	62.5%	36.5%	1.0%
年齢別	10歳代	5人	80.0%	20.0%	0.0%
	20歳代	12人	25.0%	75.0%	0.0%
	30歳代	34人	55.9%	44.1%	0.0%
	40歳代	32人	59.4%	40.6%	0.0%
	50歳代	22人	50.0%	45.5%	4.5%
	60歳代	28人	96.4%	3.6%	0.0%
	70歳以上	8人	87.5%	12.5%	0.0%
区別	門司区	15人	66.7%	33.3%	0.0%
	小倉北区	27人	55.6%	44.4%	0.0%
	小倉南区	32人	71.9%	28.1%	0.0%
	若松区	12人	66.7%	33.3%	0.0%
	八幡東区	7人	71.4%	28.6%	0.0%
	八幡西区	37人	62.2%	35.1%	2.7%
	戸畑区	11人	54.5%	45.5%	0.0%

全体では、「参加したことがある」(63.8%)が平成29年度(72.5%)を8.7ポイント下回った。
年齢別では、20歳代は「参加したことがない」(75.0%)が7割を超えている。

【問10で「1 参加したことがある」と答えられた方のみにお尋ねします。】

問11-1 あなたは、学習活動(知識や技術を身につけたり、趣味やスポーツ・レクリエーション活動など)をしましたか。

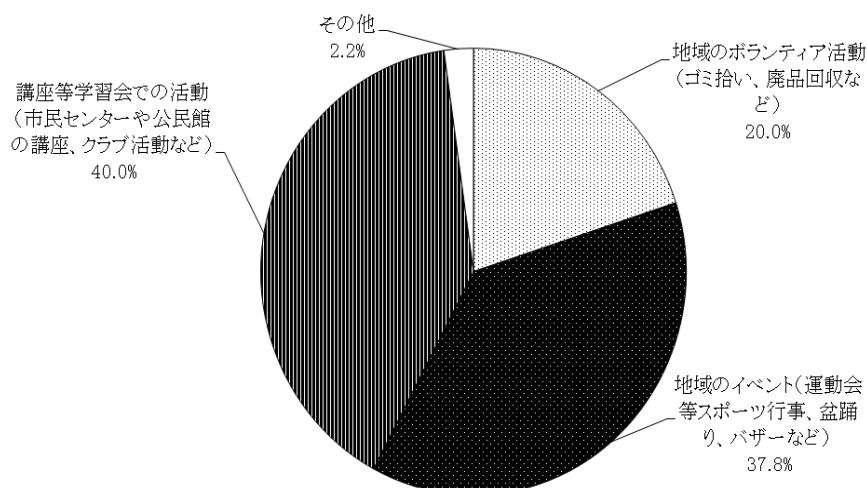


		回答者数	学習活動をした	学習活動をしていない
全体		90人	75.6%	24.4%
性別	男性	30人	76.7%	23.3%
	女性	60人	75.0%	25.0%
年齢別	10歳代	4人	100.0%	0.0%
	20歳代	3人	66.7%	33.3%
	30歳代	19人	47.4%	52.6%
	40歳代	19人	78.9%	21.1%
	50歳代	11人	90.9%	9.1%
	60歳代	27人	81.5%	18.5%
	70歳以上	7人	85.7%	14.3%
区別	門司区	10人	80.0%	20.0%
	小倉北区	15人	46.7%	53.3%
	小倉南区	23人	87.0%	13.0%
	若松区	8人	87.5%	12.5%
	八幡東区	5人	60.0%	40.0%
	八幡西区	23人	78.3%	21.7%
	戸畑区	6人	83.3%	16.7%

全体・性別を問わず、「学習活動をした」が7割を超えている。
年齢別では、30歳代は「学習活動をした」と「学習活動をしていない」が概ね同数となっている。

【問10で「1 参加したことがある」と答えられた方のみにお尋ねします。】

問11-2 どのような活動に多く参加したことがありますか。

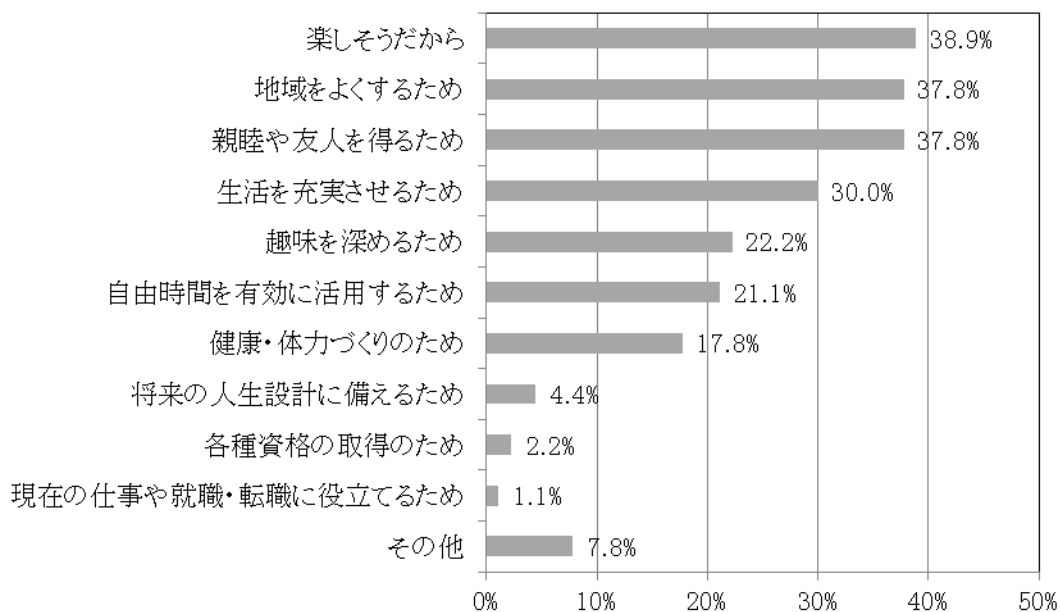


		回答者数	地域のボランティア活動(ゴミ拾い、廃品回収など)	地域のイベント(運動会等スポーツ行事、盆踊り、バザーなど)	講座等学習会での活動(市民センターや公民館の講座、クラブ活動など)	その他
全体		90人	20.0%	37.8%	40.0%	2.2%
性別	男性	30人	20.0%	50.0%	26.7%	3.3%
	女性	60人	20.0%	31.7%	46.7%	1.7%
年齢別	10歳代	4人	25.0%	75.0%	0.0%	0.0%
	20歳代	3人	66.7%	33.3%	0.0%	0.0%
	30歳代	19人	10.5%	52.6%	31.6%	5.3%
	40歳代	19人	21.1%	47.4%	31.6%	0.0%
	50歳代	11人	27.3%	18.2%	54.5%	0.0%
	60歳代	27人	22.2%	25.9%	48.1%	3.7%
	70歳以上	7人	0.0%	28.6%	71.4%	0.0%
区別	門司区	10人	10.0%	30.0%	50.0%	10.0%
	小倉北区	15人	13.3%	46.7%	40.0%	0.0%
	小倉南区	23人	21.7%	39.1%	39.1%	0.0%
	若松区	8人	37.5%	37.5%	25.0%	0.0%
	八幡東区	5人	0.0%	40.0%	60.0%	0.0%
	八幡西区	23人	21.7%	34.8%	39.1%	4.3%
	戸畑区	6人	33.3%	33.3%	33.3%	0.0%

全体では、「講座等学習会での活動(市民センターや公民館の講座、クラブ活動など)」(40.0%)が最も多く、次いで「地域のイベント(運動会等スポーツ行事、盆踊り、バザーなど)」(37.8%)が多い。年齢別では、30～40歳代は「地域のイベント(運動会等スポーツ行事、盆踊り、バザーなど)」が最も多い。

【問10で「1 参加したことがある」と答えられた方のみにお尋ねします。】

問11-3 活動を行った理由を3つまで選んでください。



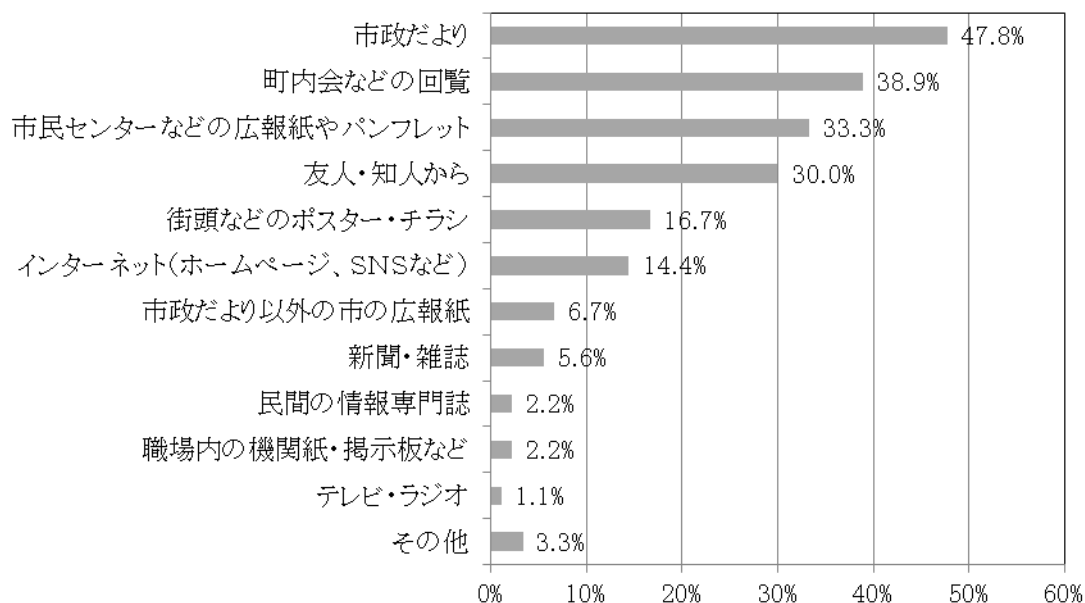
		回答者数	趣味を深めるため	現在の仕事や就職・転職に役立てるため	楽しそうだから	生活を充実させるため	地域をよくするため	親睦や友人を得るため	健康・体力づくりのため	自由時間を有効に活用するため	将来の人生設計に備えるため	各種資格の取得のため	その他
全体		90人	22.2%	1.1%	38.9%	30.0%	37.8%	37.8%	17.8%	21.1%	4.4%	2.2%	7.8%
性別	男性	30人	13.3%	0.0%	26.7%	23.3%	53.3%	40.0%	20.0%	30.0%	0.0%	6.7%	0.0%
	女性	60人	26.7%	1.7%	45.0%	33.3%	30.0%	36.7%	16.7%	16.7%	6.7%	0.0%	11.7%
年齢別	10歳代	4人	0.0%	0.0%	75.0%	0.0%	25.0%	75.0%	0.0%	0.0%	25.0%	0.0%	0.0%
	20歳代	3人	0.0%	0.0%	100.0%	33.3%	66.7%	66.7%	0.0%	0.0%	0.0%	0.0%	33.3%
	30歳代	19人	15.8%	0.0%	52.6%	21.1%	21.1%	42.1%	0.0%	10.5%	0.0%	0.0%	15.8%
	40歳代	19人	21.1%	0.0%	52.6%	36.8%	52.6%	26.3%	10.5%	26.3%	10.5%	5.3%	10.5%
	50歳代	11人	36.4%	9.1%	27.3%	54.5%	36.4%	36.4%	9.1%	0.0%	9.1%	0.0%	0.0%
	60歳代	27人	29.6%	0.0%	14.8%	22.2%	44.4%	37.0%	25.9%	37.0%	0.0%	3.7%	3.7%
	70歳以上	7人	14.3%	0.0%	28.6%	42.9%	14.3%	28.6%	85.7%	28.6%	0.0%	0.0%	0.0%
区別	門司区	10人	40.0%	0.0%	50.0%	50.0%	30.0%	50.0%	10.0%	40.0%	0.0%	10.0%	0.0%
	小倉北区	15人	13.3%	6.7%	26.7%	40.0%	40.0%	13.3%	0.0%	13.3%	6.7%	0.0%	13.3%
	小倉南区	23人	26.1%	0.0%	34.8%	21.7%	47.8%	26.1%	26.1%	13.0%	4.3%	0.0%	4.3%
	若松区	8人	12.5%	0.0%	37.5%	37.5%	37.5%	87.5%	25.0%	0.0%	25.0%	0.0%	0.0%
	八幡東区	5人	20.0%	0.0%	60.0%	40.0%	20.0%	40.0%	40.0%	20.0%	0.0%	0.0%	0.0%
	八幡西区	23人	17.4%	0.0%	47.8%	21.7%	34.8%	47.8%	13.0%	30.4%	0.0%	4.3%	17.4%
	戸畑区	6人	33.3%	0.0%	16.7%	16.7%	33.3%	16.7%	33.3%	33.3%	0.0%	0.0%	0.0%

全体では、「楽しそうだから」(38.9%)が最も多く、次いで「地域をよくするため」(37.8%)、「親睦や友人を得るため」(37.8%)が多い。

性別では、男性は「地域をよくするため」が最も多いが、女性は「楽しそうだから」が最も多い。

【問10で「1 参加したことがある」と答えられた方のみにお尋ねします。】

問11-4 活動に関する情報は何かから得ましたか。3つまで選んでください。



	回答者数	市政だより	市政だより以外の市の広報紙	市民センターなどの広報紙やパンフレット	町内会などの回覧	街頭などのポスター・チラシ	新聞・雑誌	民間の情報専門誌	テレビ・ラジオ	インターネット(ホームページ、SNSなど)	職場内の機関紙・掲示板など	友人・知人から	その他	
全体	90人	47.8%	6.7%	33.3%	38.9%	16.7%	5.6%	2.2%	1.1%	14.4%	2.2%	30.0%	3.3%	
性別	男性	30人	53.3%	6.7%	36.7%	46.7%	6.7%	0.0%	3.3%	20.0%	3.3%	16.7%	0.0%	
	女性	60人	45.0%	6.7%	31.7%	35.0%	16.7%	5.0%	3.3%	0.0%	11.7%	1.7%	36.7%	5.0%
年齢別	10歳代	4人	25.0%	0.0%	0.0%	50.0%	25.0%	0.0%	0.0%	25.0%	0.0%	75.0%	0.0%	
	20歳代	3人	33.3%	0.0%	0.0%	33.3%	33.3%	0.0%	0.0%	33.3%	0.0%	66.7%	33.3%	
	30歳代	19人	42.1%	10.5%	21.1%	47.4%	21.1%	0.0%	0.0%	21.1%	0.0%	21.1%	5.3%	
	40歳代	19人	42.1%	0.0%	26.3%	21.1%	21.1%	5.3%	0.0%	0.0%	21.1%	5.3%	36.8%	5.3%
	50歳代	11人	45.5%	0.0%	18.2%	36.4%	18.2%	18.2%	9.1%	0.0%	0.0%	9.1%	36.4%	0.0%
	60歳代	27人	59.3%	14.8%	51.9%	40.7%	7.4%	3.7%	0.0%	3.7%	11.1%	0.0%	18.5%	0.0%
	70歳以上	7人	57.1%	0.0%	71.4%	57.1%	14.3%	14.3%	14.3%	0.0%	0.0%	0.0%	28.6%	0.0%
区別	門司区	10人	60.0%	20.0%	40.0%	30.0%	20.0%	0.0%	0.0%	10.0%	10.0%	0.0%	20.0%	0.0%
	小倉北区	15人	33.3%	0.0%	20.0%	20.0%	13.3%	6.7%	6.7%	0.0%	0.0%	13.3%	26.7%	0.0%
	小倉南区	23人	60.9%	0.0%	39.1%	52.2%	21.7%	13.0%	0.0%	0.0%	8.7%	0.0%	30.4%	0.0%
	若松区	8人	50.0%	0.0%	25.0%	37.5%	37.5%	0.0%	0.0%	0.0%	12.5%	0.0%	62.5%	12.5%
	八幡東区	5人	40.0%	40.0%	40.0%	40.0%	40.0%	0.0%	0.0%	0.0%	0.0%	0.0%	20.0%	0.0%
	八幡西区	23人	39.1%	8.7%	34.8%	43.5%	4.3%	4.3%	0.0%	0.0%	26.1%	0.0%	26.1%	8.7%
	戸畑区	6人	50.0%	0.0%	33.3%	33.3%	0.0%	0.0%	16.7%	0.0%	50.0%	0.0%	33.3%	0.0%

全体では、「市政だより」(47.8%)が最も多く、次いで「町内会などの回覧」(38.9%)が多い。

問12 どのような地域の行事があれば、地域の方々の参加が増えると思いますか。ご記入ください。

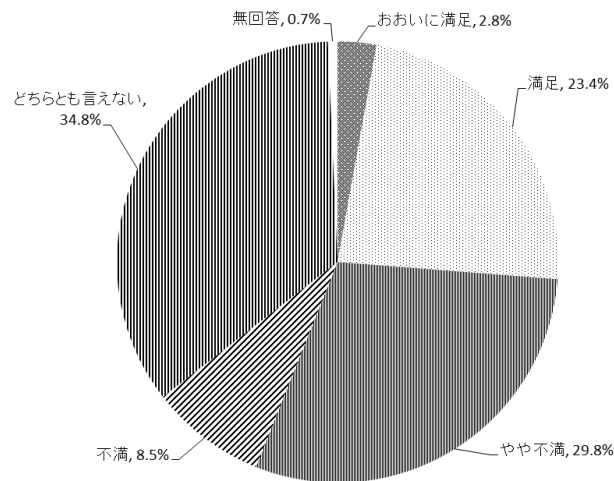
128件の意見の記入がありました。主なものは次のとおりです。

- ・その地域の外からも参加を募集する 【門司区 30代 男性】
- ・行事の内容もさることながら、参加人数を増やすには、参加費を安くするのが一番と感じる。 【門司区 60代 男性】
- ・幅広い年齢層を対象にした行事。例えば、小さい子どもがいても参加できるもの。一歳までの子どもが集える会があれば、参加しやすい。 【門司区 30代 女性】
- ・仕事の休日に、家族で参加できる行事があれば良いと思う。(できれば日曜日に) 【小倉北区 40代 男性】
- ・地域の歴史を学ぶような講座あれば参加したいと思う。座学だけでなく、歩いて廻るような企画があればと思う。 【小倉北区 60代 男性】
- ・祭事になった行事ごとのイベントが1~2ヶ月ごとに1つあれば近隣住民への周知に繋がると思う。単発イベントでは知らずに終わる場合もある。 【小倉北区 30代 女性】
- ・一定期間学ぶと、技術や能力が身につく、キャリアアップや就業支援に役立つもの。大学の講師や講座に準ずるものであれば、多少金額が高くてよい気がする。逆に、金額が安いものは、時間つぶしに受講しているような方も見受けられ、結局全体的な満足度が下がっているような印象を受ける。
市が行うものがそれになり得ないのであれば、大学や民間企業が行なっている質の高い講座情報も流していただけるとありがたい。北九州大学が一般の人でも科目毎の聴講や単位取得ができることも、詳しい知り合いに聞くまで全く知りませんでした。聴講生として受講できて、とても勉強になりました。大学で勉強する機会がなかった年長者の方なども、受講したい方はいると思う。 【小倉北区 50代 女性】
- ・時間や経済的負担の少ない行事。子供のいる家庭では、子供も親と参加できる行事。世代的にも楽しめる行事。 【小倉南区 50代 男性】
- ・豪雨災害、津波などの防災の講座や訓練。 【小倉南区 70代 男性】
- ・餅つきやお花見、しめ縄作りなど子どもたちが日本の伝統行事を体験し楽しく学ぶことが出来る行事がいいと思う。親子での参加も考えられる。 【小倉南区 10代 女性】
- ・おじいちゃんおばあちゃん世代が、未就園児に何か昔の遊びを教えてくれたら面白いと思う。 【小倉南区 30代 女性】
- ・地域に根付いた行事というのは、地域の発展に大いに貢献でき、素敵なものだと思いますが、どうしても、町内での付き合いが長いご老人方や大人の方々が多く、初めて参加するような人の敷居が高く、意を決して参加しても、疎外感を感じてしまったり等、新しい輪を広げるのには向いていないように感じる。ですので、今まで参加したことがない人を歓迎するようなコンセプトを掲げて、それを全面にアピールすることが必要ではないかと考える。 【若松区 10代 男性】
- ・世代や職業傾向など、共通の何かをテーマにし、参加しやすい企画を作りそこを入り口として、参加へのハードルを下げる。また、普段とは違う時間帯のイベント、例えば社会人向けに夜のイベントなどを作り、参加できる機会を増やす。 【若松区 30代 女性】
- ・地域の特性をいかした行事。 【若松区 50代 女性】
- ・犯罪防止をテーマにした行事。 【八幡東区 30代 男性】
- ・チラシ等を見て あ！行ってみようかな？聞いてみようかな？と思われる行事。大きな行事よりも小さくても、すぐに役に立つ行事等。 【八幡東区 60代 女性】

- ・形はともかく、何らかの利がある事。 【八幡西区 60代 男性】
- ・現在の学習活動は、年長者が大半であり、特に女性の参加が殆んどである。よって、地域を活性化する為には、今後、若者、子供が手軽に参加、活動できるイベントや学習の場があれば良いと思う。「親子で」土曜日を積極的に活動してみてもは。 【八幡西区 60代 男性】
- ・前もって予約しなくても当日参加出来るようなもの。定員があると最初から申し込まないことが多いから。 【八幡西区 30代 女性】
- ・子どもたちが主体的に行う行事（子どもたちが大人たちを巻き込んでいくような行事。大人が大人を誘うより、子どもが大人を誘うような行事の方が大人は参加してみようかと思う。） 【八幡西区 40代 女性】
- ・平日働いている人のために、夜（18時とかでは間に合わない）や土日に開催される講座があるとうれしい。 【八幡西区 50代 女性】
- ・参加するたびにポイントが溜まるようなシステムを導入するのはどうか？そうすれば、少しでも興味があれば参加しようという意欲も湧くのではないか？ 【戸畑区 50代 男性】
- ・コンテンツではなく、地域のリーダーシップのあり方だと思う。やることは誰でもほぼ分かっている。効果も然り。にもかかわらず参加者が高齢化し人材不足となるのは、リーダーシップが独善的とか、特に会社の組織論をそのまま地域に持ち込むことで、(効率上は合理性はあるが)参加者の最も望むことである会社から離れて自由にやりたいという点から最も離れ、失望させるからである。 【戸畑区 60代 男性】
- ・同じ講座や活動でも、曜日や時間帯を選びやすくし、複数選択できたり、振り替えて別の日程に参加できたりする仕組みづくり。初心者コースや、初めて参加する人だけのコースを作る。 【戸畑区 30代 女性】
- ・昨年「大人の漢字」講座にはじめて参加。わかりやすい講師の話や教材についついひきこまれ、興味がわきました。ぜひ、次回あったらまた出席したいと思った。また、近郊の相互の市民センターの講座等も春秋一回ではなく、市政だより配布時にでも紹介して欲しい。 【戸畑区 70代 女性】

【「学びの環」推進プラン】について】

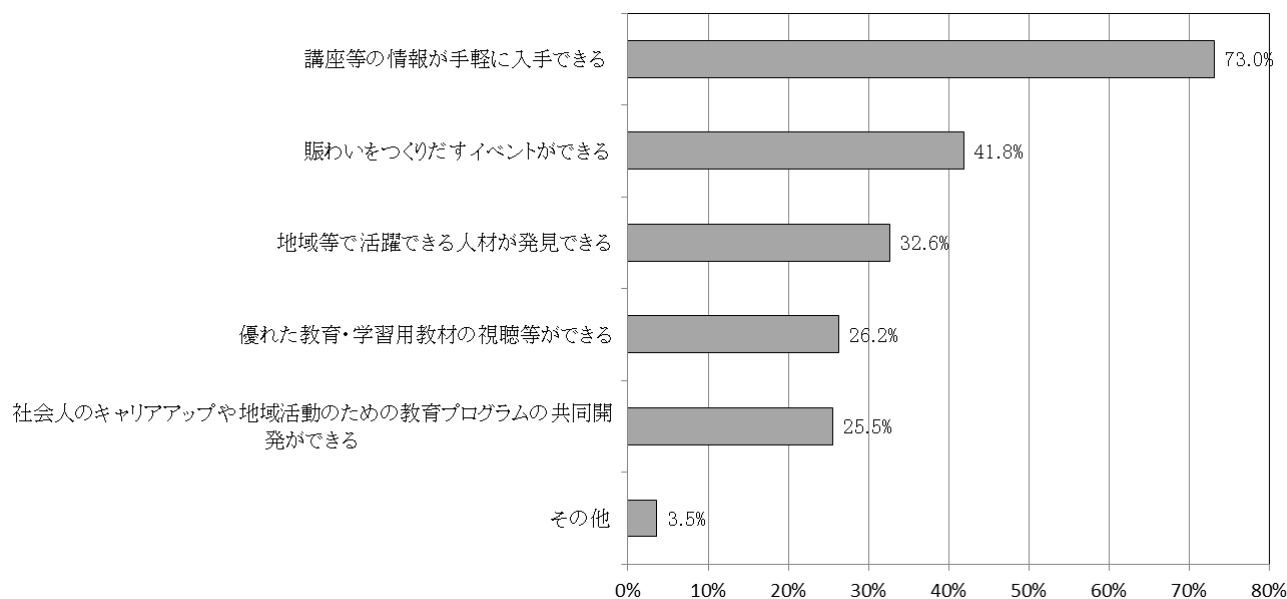
問13 現在、行政や大学、NPO、企業、カルチャーセンターなどの多くの機関が様々な学習機会を提供しています。今後さらに、市民の学習機会を充実するには、これら多くの機関が連携を深めていく必要があります。あなたは、現在の学習機会の提供に満足していますか。



		回答者数	おおいに満足	満足	やや不満	不満	どちらとも言えない	無回答
全体		141人	2.8%	23.4%	29.8%	8.5%	34.8%	0.7%
性別	男性	45人	2.2%	26.7%	28.9%	11.1%	31.1%	0.0%
	女性	96人	3.1%	21.9%	30.2%	7.3%	36.5%	1.0%
年齢別	10歳代	5人	20.0%	20.0%	20.0%	0.0%	40.0%	0.0%
	20歳代	12人	0.0%	0.0%	33.3%	8.3%	58.3%	0.0%
	30歳代	34人	0.0%	11.8%	32.4%	20.6%	35.3%	0.0%
	40歳代	32人	3.1%	31.3%	18.8%	6.3%	40.6%	0.0%
	50歳代	22人	0.0%	18.2%	40.9%	0.0%	36.4%	4.5%
	60歳代	28人	7.1%	35.7%	35.7%	3.6%	17.9%	0.0%
	70歳以上	8人	0.0%	50.0%	12.5%	12.5%	25.0%	0.0%
区別	門司区	15人	6.7%	33.3%	20.0%	0.0%	40.0%	0.0%
	小倉北区	27人	0.0%	7.4%	44.4%	7.4%	37.0%	3.7%
	小倉南区	32人	3.1%	28.1%	31.3%	6.3%	31.3%	0.0%
	若松区	12人	0.0%	33.3%	8.3%	8.3%	50.0%	0.0%
	八幡東区	7人	0.0%	57.1%	28.6%	14.3%	0.0%	0.0%
	八幡西区	37人	2.7%	21.6%	29.7%	16.2%	29.7%	0.0%
	戸畑区	11人	9.1%	9.1%	27.3%	0.0%	54.5%	0.0%

全体では、「おおいに満足」(2.8%)と「満足」(23.4%)の合計(26.2%)が、「やや不満」(29.8%)と「不満」(8.5%)の合計(38.3%)を、10ポイント以上、下回った。
年齢別では、30歳代は「やや不満」と「不満」の合計(53.0%)が5割を超えている。

問14 あなたは、これら多くの機関が連携を深めていくために、今後どのような機能があればよいと思いますか。3つまで選んでください。

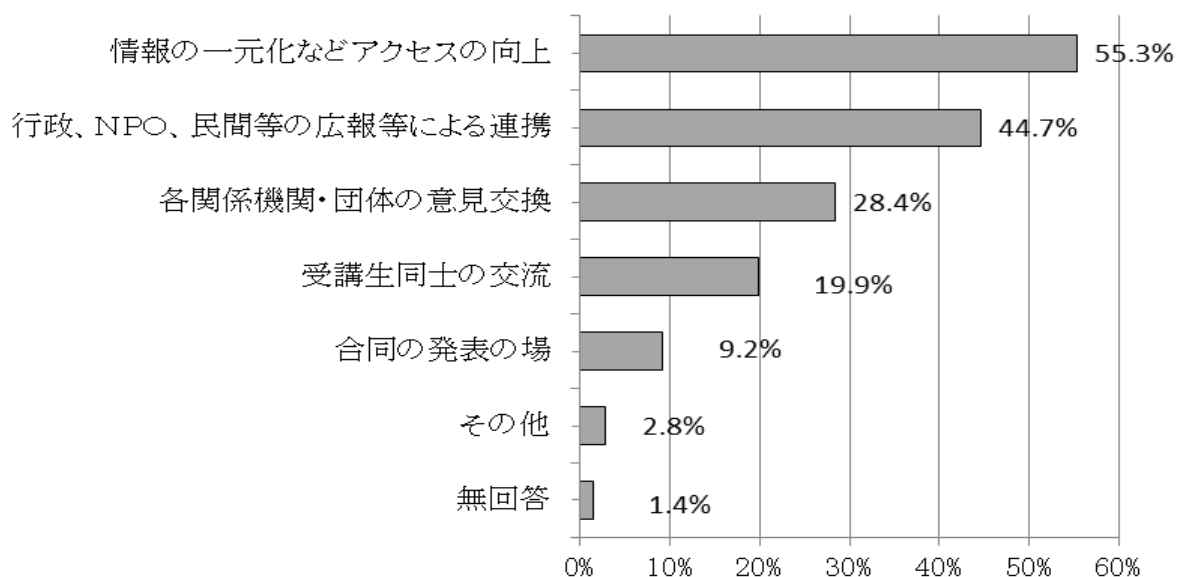


		回答者数	講座等の情報が手軽に入手できる	地域等で活躍できる人材が発見できる	賑わいをつくりだすイベントができる	優れた教育・学習用教材の視聴等ができる	社会人のキャリアアップや地域活動のための教育プログラムの共同開発ができる	その他
全体		141人	73.0%	32.6%	41.8%	26.2%	25.5%	3.5%
性別	男性	45人	68.9%	28.9%	44.4%	24.4%	17.8%	8.9%
	女性	96人	75.0%	34.4%	40.6%	27.1%	29.2%	1.0%
年齢別	10歳代	5人	60.0%	20.0%	80.0%	20.0%	60.0%	0.0%
	20歳代	12人	83.3%	33.3%	58.3%	25.0%	33.3%	0.0%
	30歳代	34人	67.6%	23.5%	50.0%	32.4%	23.5%	0.0%
	40歳代	32人	71.9%	34.4%	37.5%	21.9%	31.3%	0.0%
	50歳代	22人	68.2%	36.4%	27.3%	31.8%	27.3%	4.5%
	60歳代	28人	82.1%	35.7%	39.3%	25.0%	17.9%	14.3%
	70歳以上	8人	75.0%	50.0%	25.0%	12.5%	0.0%	0.0%
区別	門司区	15人	66.7%	40.0%	73.3%	20.0%	13.3%	6.7%
	小倉北区	27人	66.7%	14.8%	40.7%	33.3%	37.0%	3.7%
	小倉南区	32人	78.1%	40.6%	31.3%	34.4%	18.8%	0.0%
	若松区	12人	100.0%	25.0%	41.7%	16.7%	33.3%	0.0%
	八幡東区	7人	71.4%	28.6%	71.4%	14.3%	28.6%	0.0%
	八幡西区	37人	70.3%	35.1%	37.8%	27.0%	24.3%	5.4%
	戸畑区	11人	63.6%	45.5%	27.3%	9.1%	27.3%	9.1%

全体、性別、年齢別を問わず「講座等の情報が手軽に入手できる」が最も多い。
年齢別では、20～30歳代は「賑わいをつくりだすイベントができる」が5割を超えている。

【問14で「1 講座等の情報が手軽に入手できる」「2 地域等で活躍できる人材が発見できる」のいずれかを答えられた方にお尋ねします。】

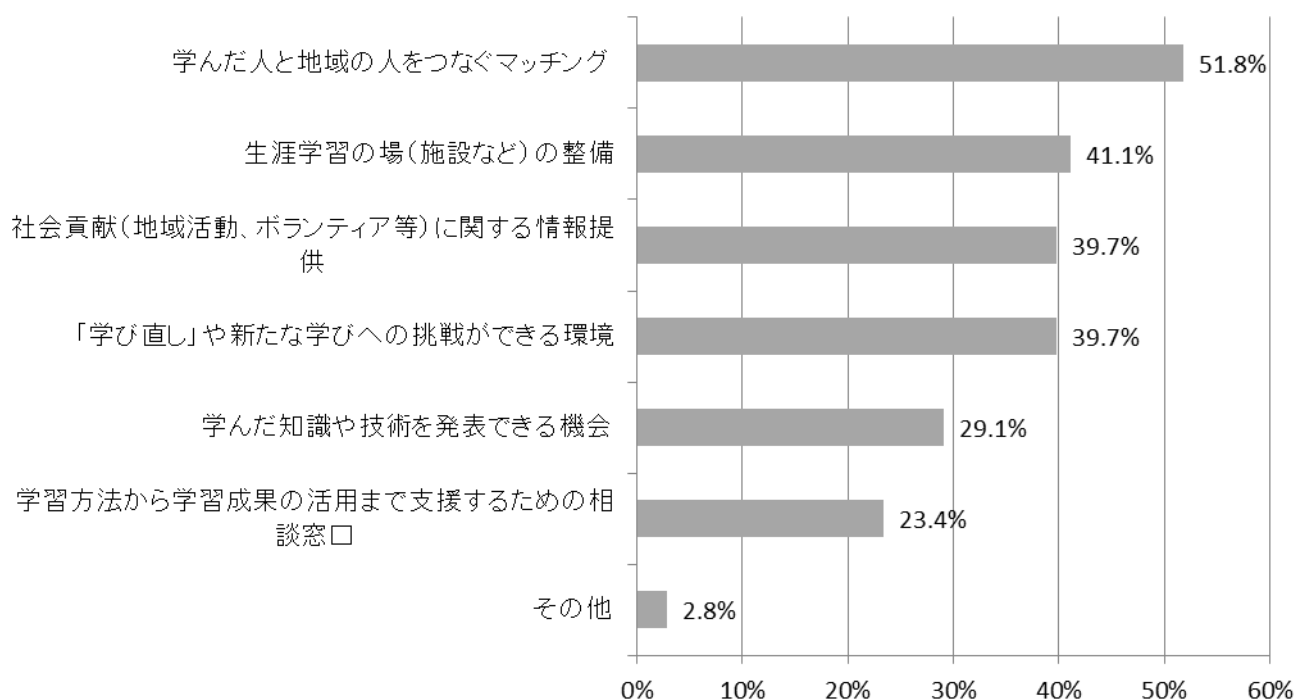
問14-1 あなたが、より具体的に今後どのようなことが必要だと思うものを3つまで選んでください。



		回答者数	各関係機関・団体の意見交換	情報の一元化などアクセスの向上	行政、NPO、民間等の広報等による連携	受講生同士の交流	合同の発表の場	その他	無回答
全体		141人	28.4%	55.3%	44.7%	19.9%	9.2%	2.8%	1.4%
性別	男性	45人	31.1%	40.0%	37.8%	26.7%	11.1%	4.4%	2.2%
	女性	96人	27.1%	62.5%	47.9%	16.7%	8.3%	2.1%	1.0%
年齢別	10歳代	5人	40.0%	60.0%	60.0%	20.0%	0.0%	20.0%	0.0%
	20歳代	12人	16.7%	58.3%	66.7%	16.7%	16.7%	0.0%	0.0%
	30歳代	34人	23.5%	55.9%	26.5%	17.6%	0.0%	5.9%	0.0%
	40歳代	32人	37.5%	46.9%	40.6%	21.9%	9.4%	0.0%	0.0%
	50歳代	22人	22.7%	68.2%	50.0%	13.6%	9.1%	0.0%	4.5%
	60歳代	28人	28.6%	53.6%	60.7%	28.6%	14.3%	0.0%	0.0%
	70歳以上	8人	37.5%	50.0%	25.0%	12.5%	25.0%	12.5%	12.5%
区別	門司区	15人	20.0%	53.3%	33.3%	20.0%	6.7%	0.0%	0.0%
	小倉北区	27人	18.5%	55.6%	48.1%	14.8%	3.7%	0.0%	0.0%
	小倉南区	32人	43.8%	62.5%	37.5%	18.8%	9.4%	6.3%	3.1%
	若松区	12人	25.0%	66.7%	66.7%	50.0%	8.3%	0.0%	0.0%
	八幡東区	7人	28.6%	57.1%	57.1%	14.3%	0.0%	0.0%	0.0%
	八幡西区	37人	21.6%	45.9%	40.5%	16.2%	13.5%	2.7%	2.7%
	戸畑区	11人	45.5%	54.5%	54.5%	18.2%	18.2%	9.1%	0.0%

全体では、「情報の一元化などアクセスの向上」(55.3%)が最も多く、次いで「行政、NPO、民間等の広報等による連携」(44.7%)が多い。

問15 生涯学習で学んだ知識や技術等が、地域活動等に活かされることが、一層求められています。あなたはそのためには何が必要だと思われますか。3つまで選んでください。



		回答者数	学んだ知識や技術を発表できる機会	生涯学習の場(施設など)の整備	社会貢献(地域活動、ボランティア等)に関する情報提供	「学び直し」や新たな学びへの挑戦ができる環境	学習方法から学習成果の活用まで支援するための相談窓口	学んだ人と地域の人をつなぐマッチング	その他
全体		141人	29.1%	41.1%	39.7%	39.7%	23.4%	51.8%	2.8%
性別	男性	45人	37.8%	28.9%	40.0%	26.7%	20.0%	51.1%	6.7%
	女性	96人	25.0%	46.9%	39.6%	45.8%	25.0%	52.1%	1.0%
年齢別	10歳代	5人	40.0%	60.0%	60.0%	20.0%	60.0%	60.0%	0.0%
	20歳代	12人	41.7%	50.0%	25.0%	41.7%	16.7%	50.0%	0.0%
	30歳代	34人	23.5%	38.2%	23.5%	44.1%	26.5%	55.9%	5.9%
	40歳代	32人	21.9%	37.5%	46.9%	46.9%	15.6%	50.0%	0.0%
	50歳代	22人	36.4%	31.8%	40.9%	45.5%	31.8%	36.4%	0.0%
	60歳代	28人	28.6%	42.9%	53.6%	28.6%	25.0%	53.6%	3.6%
	70歳以上	8人	37.5%	62.5%	37.5%	25.0%	0.0%	75.0%	12.5%
区別	門司区	15人	40.0%	53.3%	40.0%	13.3%	26.7%	66.7%	0.0%
	小倉北区	27人	18.5%	48.1%	37.0%	48.1%	25.9%	44.4%	0.0%
	小倉南区	32人	43.8%	37.5%	37.5%	46.9%	15.6%	46.9%	6.3%
	若松区	12人	41.7%	33.3%	41.7%	50.0%	58.3%	50.0%	0.0%
	八幡東区	7人	14.3%	42.9%	28.6%	57.1%	28.6%	28.6%	14.3%
	八幡西区	37人	18.9%	29.7%	43.2%	35.1%	21.6%	62.2%	2.7%
	戸畑区	11人	27.3%	63.6%	45.5%	27.3%	0.0%	45.5%	0.0%

全体では、「学んだ人と地域の人をつなぐマッチング」(51.8%)が最も多い。

IV 全体考察

1 生涯学習全般について

(1) 生涯学習活動について

「生涯学習という言葉を知っている」(97.2%)は平成 29 年度(98.5%)とほぼ同じだが、過去1年間に「学習活動をした」(63.8%)は平成 29 年度(70.2%)を下回った。

学習活動の理由としては、「教養を高めるため」(52.2%)と「趣味を深めるため」(50.0%)が多く、学習内容は「健康・スポーツ・レクリエーション」(42.2%)と「趣味的なもの」(41.1%)が多い。

学習場所は「市民センター」(36.7%)と「自宅」(35.6%)が多く、学習方法は「公的機関が開設する講座・教室」(48.9%)が最も多い。学習時間帯は「平日昼間」(60.6%)が最も多く、学習活動に関する情報の入手元は「市政だより」(45.6%)や「インターネット(ホームページ、SNSなど)」(43.3%)が多い。

学習活動をしている人の学習活動に対する満足度は、「おおいに満足」と「満足」の合計(93.4%)が9割を超えており、平成 29 年度(86.9%)を上回った。

(2) 学習成果の活用について

学習の成果を「すでに活かしている」「ぜひ活かしたい」「機会があれば活かしたい」の合計(91.2%)は9割を超えており、学習成果を活かして社会に貢献することに肯定的である。

学習成果を活かす分野としては、「まちづくり・地域づくり・市民活動等に関する活動」(35.4%)が最も多い。

(3) 学習活動をしていない理由

「仕事や家事等が忙しくて時間がとれない」(62.0%)が最も多く、時間的な制約が大きいといえる。

性別では、「仕事や家事等が忙しくて時間がとれない」(男性 78.6%、女性 55.6%)に次いで、男性は「何をすればいいかわからない」(50.0%)が、女性は「学習に関心はあるが、自分が学びたいことがまだ決まっていない」(44.4%)が多い。

(4) 学習に関する情報について

生涯学習に関する情報を「十分得ている」と「ある程度得ている」の合計(43.2%)が、平成 29 年度(48.9%)に引き続き、半数に達していない。

欲しい情報は、「講座、講演会、イベントなどの案内」(52.5%)が圧倒的に多く、性別・年齢別を問わず、学習活動の機会に関する情報のニーズが高いといえる。

情報提供の方法では、「市政だより」に、定期的に情報を提供する」(36.2%)が最も多い。

2 地域活動について

地域活動に「参加したことがある」は 63.8%で、参加したことがある活動は、「講座等学習会での活動(市民センターや公民館の講座、クラブ活動など)」(40.0%)や「地域のイベント(運動会等スポーツ行事、盆踊り、バザーなど)」(37.8%)が多い。

活動を行った理由は、「楽しそうだから」(38.9%)、「地域をよくするため」(37.8%)、「親睦や友人を得るため」(37.8%)が多く、情報の入手元は「市政だより」(47.8%)や「町内会などの回覧」(38.9%)が多い。

地域活動に参加したことがある人のうち、「学習活動をした」(75.6%)は7割を超えている。

3 「“学びの環”推進プラン」について

行政・大学・NPO・企業・カルチャーセンターなど多くの機関からの学習機会の提供に対する満足度は、「おおいに満足」と「満足」の合計(26.2%)が、「やや不満」と「不満」の合計(38.3%)を10ポイント以上、下回った。

これらの機関に求めることは、「講座等の情報が手軽に入手できる」が最も多く(73.0%)、そのためには「情報の一元化などアクセスの向上」(55.3%)が最も求められている。

また、生涯学習が地域活動に活かされるために必要なことは、「学んだ人と地域の人をつなぐマッチング」(51.8%)が最も多く、学習と活動との人的コーディネートへの期待が高いといえる。

【市政モニターに関すること】

広報室広聴課 (TEL : 582-2527)

【アンケートに関すること】

市民文化スポーツ局地域・人づくり部生涯学習課 (TEL : 582-2385)