

平成29年度

第8回市政モニターアンケート

小倉城周辺エリア魅力向上について

北九州市企画調整局都市マネジメント政策課

## 目 次

I	調査の概要	1
II	市政モニターの構成	1
III	調査結果	
(1)	小倉城周辺魅力向上事業の認知	3
(2)	小倉城周辺エリア整備の認知	4
(3)	来訪の有無	5
(4)	最近の訪問	6
(5)	訪問頻度	7
(6)	訪問目的	8
(7)	訪問の際の同伴者	9
(8)	交通手段	10
(9)	滞在時間	11
(10)	訪問施設	12
(11)	満足度	13
(12)	小倉城周辺エリアの魅力	21
(13)	訪れたことのない理由	22
(14)	観光地として取り組むべきこと	23
(15)	エリアの満足な点・改善点その他要望・提案など自由意見	24
IV	全体考察	26

## I 調査の概要

調査対象者	市政モニター 149人
回答者数	131人 (回収率 87.9%)
調査実施日	平成29年12月5日～平成29年12月20日
実施方法	調査票による郵送及びインターネット調査
調査実施課	市民文化スポーツ局広聴課 TEL 582-2527
調査依頼課	企画調整局都市マネジメント政策課 TEL 582-2076

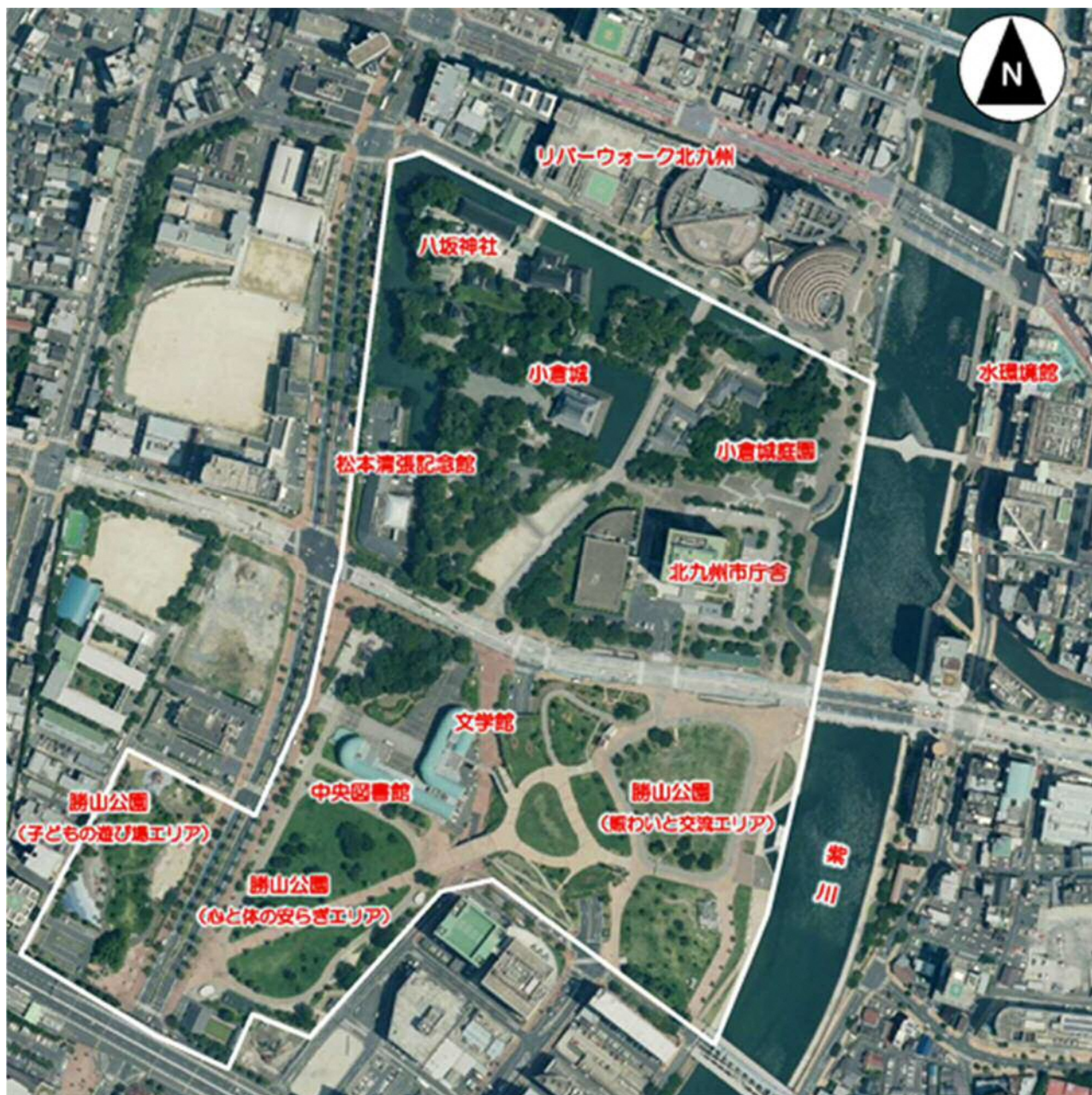
## II 市政モニターの構成

区分	合計	男性	女性	区分	合計	男性	女性
全体	149 ( 100.0% )	59 ( 39.6% )	90 ( 60.4% )	区 別			
10歳代	5 ( 3.4% )	1 ( 0.7% )	4 ( 2.7% )	門司区	16 ( 10.7% )	3 ( 2.0% )	13 ( 8.7% )
20歳代	16 ( 10.7% )	4 ( 2.7% )	12 ( 8.1% )	小倉北区	27 ( 18.1% )	11 ( 7.4% )	16 ( 10.7% )
30歳代	26 ( 17.4% )	3 ( 2.0% )	23 ( 15.4% )	小倉南区	33 ( 22.1% )	16 ( 10.7% )	17 ( 11.4% )
40歳代	27 ( 18.1% )	9 ( 6.0% )	18 ( 12.1% )	若松区	13 ( 8.7% )	5 ( 3.4% )	8 ( 5.4% )
50歳代	23 ( 15.4% )	8 ( 5.4% )	15 ( 10.1% )	八幡東区	11 ( 7.4% )	3 ( 2.0% )	8 ( 5.4% )
60歳代	30 ( 20.1% )	20 ( 13.4% )	10 ( 6.7% )	八幡西区	40 ( 26.8% )	18 ( 12.1% )	22 ( 14.8% )
70歳以上	22 ( 14.8% )	14 ( 9.4% )	8 ( 5.4% )	戸畑区	9 ( 6.0% )	3 ( 2.0% )	6 ( 4.0% )

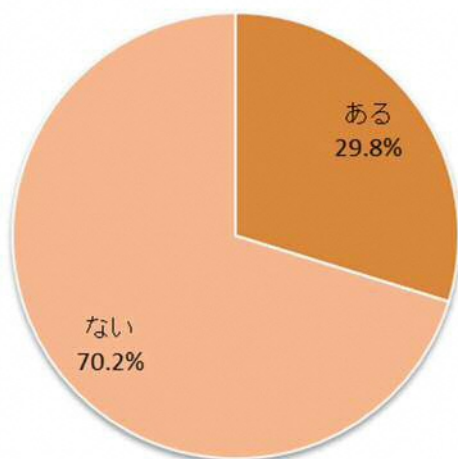
※ 数値の単位未満は四捨五入を原則としましたので、総数と内容の合計は一致しない場合があります。

### Ⅲ 調査結果

【小倉城周辺エリア】



問1 これまでに「小倉城周辺魅力向上事業」について、聞いたことはありますか。



		回答者数	ある	ない
全体		131人	29.8%	70.2%
性別	男性	51人	39.2%	60.8%
	女性	80人	23.8%	75.0%
年齢別	10歳代	1人	100.0%	-
	20歳代	14人	7.1%	92.9%
	30歳代	19人	5.3%	94.7%
	40歳代	28人	14.3%	85.7%
	50歳代	20人	40.0%	60.0%
	60歳代	26人	53.8%	46.2%
	70歳以上	23人	43.5%	56.5%
区別	門司区	14人	28.6%	71.4%
	小倉北区	23人	30.4%	69.6%
	小倉南区	29人	34.5%	65.5%
	若松区	11人	36.4%	63.6%
	八幡東区	11人	45.5%	54.5%
	八幡西区	35人	17.1%	82.9%
	戸畑区	8人	37.5%	62.5%

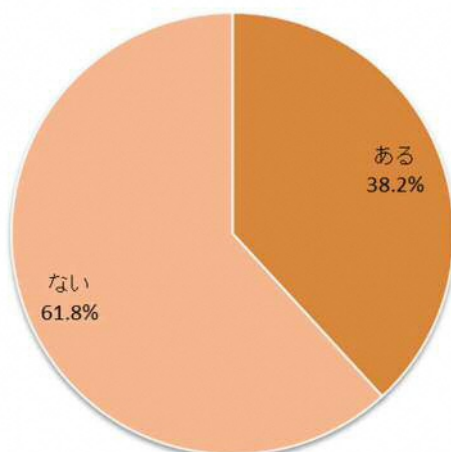
「小倉城周辺魅力向上事業」を聞いたことが「ない」と回答した人が70.2%と高くなっている。男女別では、男女ともに「ない」と回答した人の割合が高い。

年齢別では、60歳代で、「ある」と回答した人の割合が53.8%と半数以上の割合となっている。

区別では、八幡西区で「ない」と回答した人が82.9%、門司区で71.4%と高くなっている。



問2 小倉城周辺エリア内魅力向上に向けて、整備を行っていることを見聞きしたことはありますか。



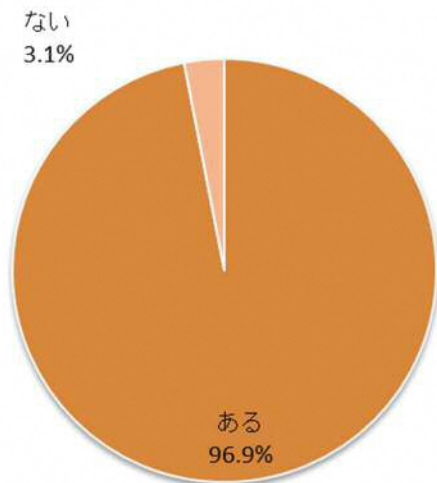
		回答者数	ある	ない
全体		131人	38.2%	61.8%
性別	男性	51人	45.1%	54.9%
	女性	80人	32.5%	66.3%
年齢別	10歳代	1人	100.0%	-
	20歳代	14人	14.3%	85.7%
	30歳代	19人	26.3%	73.7%
	40歳代	28人	21.4%	78.6%
	50歳代	20人	45.0%	55.0%
	60歳代	26人	57.7%	42.3%
	70歳以上	23人	47.8%	47.8%
区別	門司区	14人	42.9%	57.1%
	小倉北区	23人	34.8%	65.2%
	小倉南区	29人	48.3%	48.3%
	若松区	11人	36.4%	63.6%
	八幡東区	11人	45.5%	54.5%
	八幡西区	35人	28.6%	71.4%
	戸畑区	8人	25.0%	75.0%

「小倉城周辺エリア内魅力向上に向けての整備」について見聞きしたことが「ない」と回答した人が61.8%と半数以上の割合となっている。男女別では、男女ともに「ない」と回答した人の割合が高い。

年齢別では、60歳代で、「ある」と回答した人が57.7%と半数以上の割合となっている。

区別では、「ない」と回答した人の割合が八幡西区で71.4%、戸畑区では75.0%と高くなっている。

問3 「小倉城周辺エリア」を訪れたことがありますか。

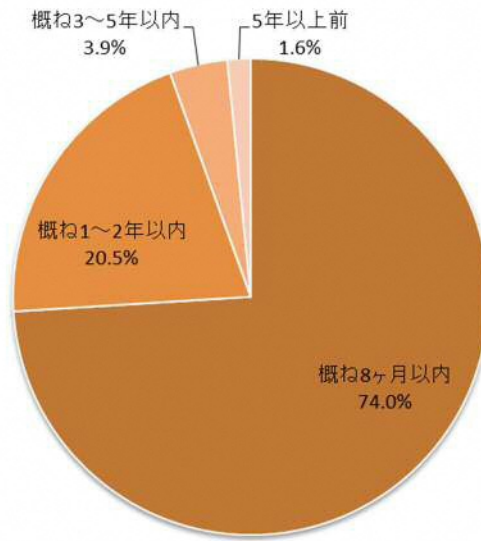


		回答者数	ある	ない
全体		131人	96.9%	3.1%
性別	男性	51人	96.1%	3.9%
	女性	80人	97.5%	2.5%
年齢別	10歳代	1人	100.0%	-
	20歳代	14人	92.9%	7.1%
	30歳代	19人	100.0%	-
	40歳代	28人	96.4%	3.6%
	50歳代	20人	100.0%	-
	60歳代	26人	92.3%	7.7%
	70歳以上	23人	100.0%	-
区別	門司区	14人	100.0%	-
	小倉北区	23人	100.0%	-
	小倉南区	29人	96.6%	3.4%
	若松区	11人	100.0%	-
	八幡東区	11人	100.0%	-
	八幡西区	35人	91.4%	8.6%
	戸畑区	8人	100.0%	-

ほとんどの人が、「小倉城周辺エリア」を訪れたことがあります、性別での差はない。区別では、八幡西区で「ない」と回答した人が8.6%と他の区に比べて高くなっている。

【問3で「小倉城周辺エリア」を訪れたことが「ある」と答えた方にお尋ねします。（問4～問12）】

問4 「小倉城周辺エリア」を最近訪れたのはいつ頃ですか。



		回答者数	概ね8ヶ月以内 (平成29年4月以降)	概ね1～2年以内 (平成27年4月～平成29年3月)	概ね3～5年以内 (平成24年4月～平成27年3月)	5年以上前
全体		127人	74.0%	20.5%	3.9%	1.6%
性別	男性	49人	69.4%	26.5%	4.1%	—
	女性	78人	76.9%	16.7%	3.8%	2.6%
年齢別	10歳代	1人	100.0%	—	—	—
	20歳代	13人	53.8%	30.8%	15.4%	—
	30歳代	19人	89.4%	5.3%	5.3%	—
	40歳代	27人	74.1%	14.8%	7.4%	3.7%
	50歳代	20人	90.0%	10.0%	—	—
	60歳代	24人	70.8%	29.2%	—	—
	70歳以上	23人	60.9%	34.8%	—	4.3%
区別	門司区	14人	78.6%	14.3%	7.1%	—
	小倉北区	23人	91.3%	4.3%	—	4.3%
	小倉南区	28人	67.9%	32.1%	—	—
	若松区	11人	54.5%	27.3%	18.2%	—
	八幡東区	11人	100.0%	—	—	—
	八幡西区	32人	62.5%	28.1%	6.3%	3.1%
	戸畑区	8人	75.0%	25.0%	—	—

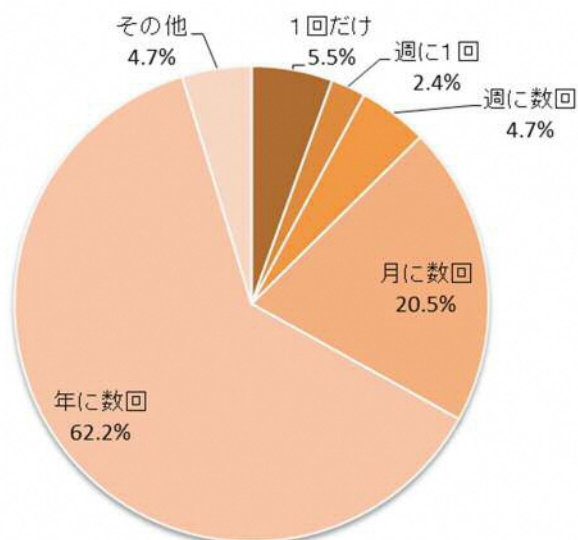
「概ね8ヶ月以内」にエリアを訪れた人は74.0%と最も高くなっている。

性別、年齢別、区別の全てにおいて「概ね8ヶ月以内」の割合が高い。

区別では、「概ね8ヶ月以内」の割合が「若松区」で54.5%、八幡西区で62.5%と他の区に比べて低くなっている。



問5 「小倉城周辺エリア」をどのくらい訪れていますか。



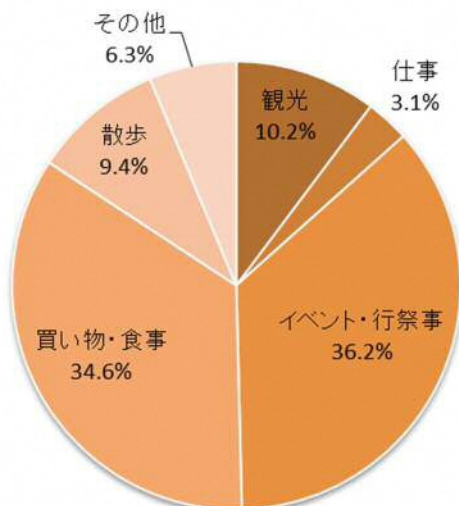
		回答者数	1回だけ	毎日	週に1回	週に数回	月に数回	年に数回	その他
全体		127人	5.5%	-	2.4%	4.7%	20.5%	62.2%	4.7%
性別	男性	49人	4.1%	-	4.1%	8.2%	14.3%	63.2%	6.1%
	女性	78人	6.4%	-	1.3%	2.6%	24.4%	61.5%	3.8%
年齢別	10歳代	1人	-	-	-	-	-	100.0%	-
	20歳代	13人	15.4%	-	-	-	7.7%	69.2%	7.7%
	30歳代	19人	-	-	-	5.3%	42.1%	52.6%	-
	40歳代	27人	11.1%	-	3.7%	7.4%	11.1%	63.0%	3.7%
	50歳代	20人	-	-	5.0%	-	35.0%	55.0%	5.0%
	60歳代	24人	-	-	-	12.5%	20.8%	62.5%	4.2%
	70歳以上	23人	8.7%	-	4.3%	-	8.7%	69.6%	8.7%
区別	門司区	14人	-	-	7.1%	-	35.7%	57.2%	-
	小倉北区	23人	4.3%	-	8.6%	21.8%	39.2%	21.8%	4.3%
	小倉南区	28人	7.1%	-	-	-	17.9%	67.9%	7.1%
	若松区	11人	18.2%	-	-	-	9.1%	72.7%	-
	八幡東区	11人	-	-	-	-	18.2%	81.8%	-
	八幡西区	32人	6.3%	-	-	3.1%	6.3%	75.0%	9.3%
	戸畑区	8人	-	-	-	-	25.0%	75.0%	-

全体では、「年に数回」と回答した人が62.2%と最も高く、「月に数回」「週に数回」「週に1回」を合わせると、約9割の人が少なくとも年に数回は訪問している。

性別、年齢別での差はない。

小倉北区では、「月に数回」「週に数回」「週に1回」を合わせると約7割の人が月に数回は訪問している。

問6 「小倉城周辺エリア」を訪れた主な目的は何ですか。(※いずれか1つ選択)



		回答者数	観光	仕事	イベント・行祭事	買い物・食事	散歩	その他
全体		127人	10.2%	3.2%	36.2%	34.7%	9.4%	6.3%
性別	男性	49人	16.3%	2.0%	38.8%	28.6%	10.2%	4.1%
	女性	78人	6.4%	3.8%	34.6%	38.5%	9.0%	7.7%
年齢別	10歳代	1人	-	-	100.0%	-	-	-
	20歳代	13人	30.8%	-	30.8%	38.4%	-	-
	30歳代	19人	10.5%	-	21.1%	47.4%	15.8%	5.2%
	40歳代	27人	7.4%	3.7%	29.6%	48.2%	3.7%	7.4%
	50歳代	20人	10.0%	5.0%	40.0%	30.0%	5.0%	10.0%
	60歳代	24人	4.2%	-	45.8%	20.8%	16.7%	12.5%
	70歳以上	23人	8.7%	8.7%	43.5%	26.1%	13.0%	-
区別	門司区	14人	-	7.1%	35.8%	42.9%	7.1%	7.1%
	小倉北区	23人	8.7%	-	17.4%	30.5%	39.1%	4.3%
	小倉南区	28人	17.9%	-	42.9%	25.0%	7.1%	7.1%
	若松区	11人	-	-	54.5%	36.4%	-	9.1%
	八幡東区	11人	-	-	36.4%	63.6%	-	-
	八幡西区	32人	15.6%	9.4%	37.5%	31.3%	-	6.2%
	戸畑区	8人	12.5%	-	37.5%	37.5%	-	12.5%

全体では、「イベント・行祭事」が36.2%と最も多く、次いで「買い物・食事」が34.7%となっている。

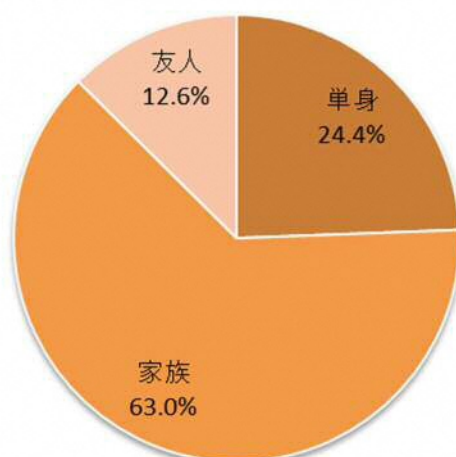
性別では、男性で「イベント・行祭事」が、女性で「買い物・食事」の割合が最も高くなっている。

年齢別では20歳代・30歳代・40歳代では「買い物・食事」の割合が最も高く、50歳代・60歳代・70歳以上では「イベント・行祭事」の割合が最も高くなっている。

区別では小倉北区で「散歩」が39.1%と最も多く、若松区で「イベント・行祭事」が54.5%と最も高くなっている。

問7 「小倉城周辺エリア」は主にどなたと訪れたことが多いですか。

(※いずれか1つ選択)

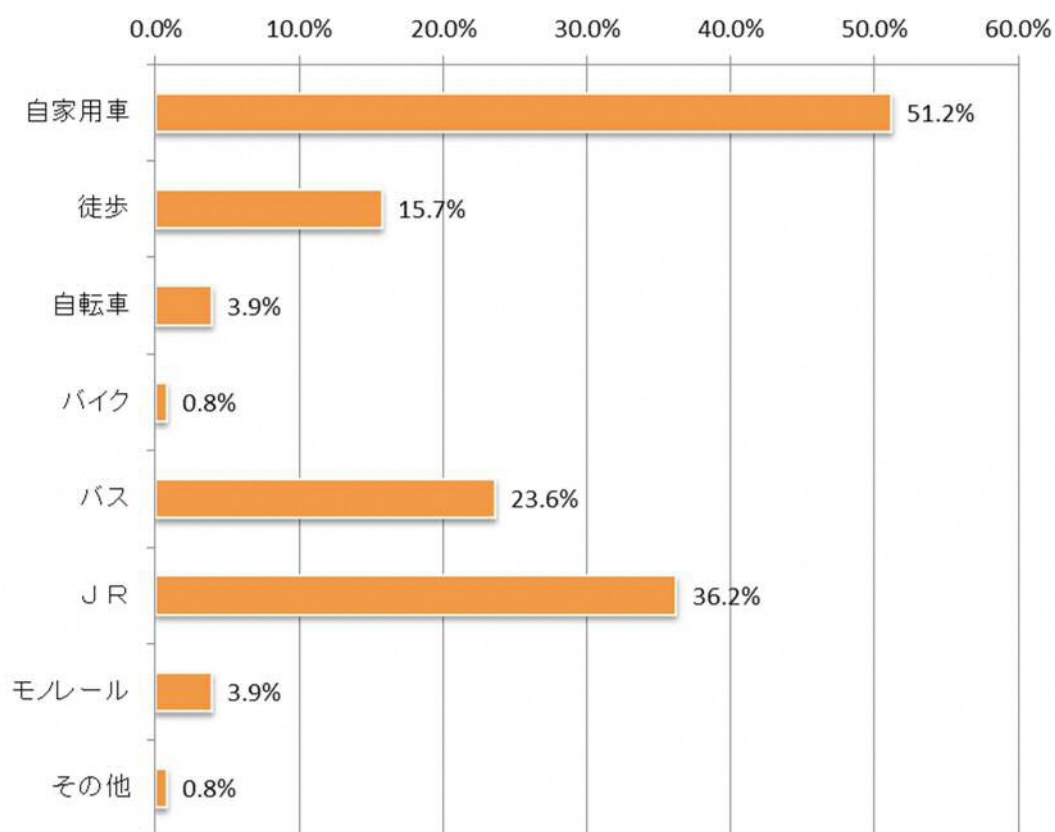


		回答者数	単身	家族	友人	学校の 同級生・先生	職場の同僚	その他
全体		127人	24.4%	63.0%	12.6%	-	-	-
性別	男性	49人	24.5%	67.3%	8.2%	-	-	-
	女性	78人	24.4%	60.3%	15.3%	-	-	-
年齢別	10歳代	1人	-	-	100.0%	-	-	-
	20歳代	13人	7.7%	76.9%	15.4%	-	-	-
	30歳代	19人	15.8%	73.7%	10.5%	-	-	-
	40歳代	27人	18.5%	74.1%	7.4%	-	-	-
	50歳代	20人	15.0%	70.0%	15.0%	-	-	-
	60歳代	24人	33.3%	54.2%	12.5%	-	-	-
	70歳以上	23人	47.8%	39.1%	13.0%	-	-	-
区別	門司区	14人	21.4%	78.6%	-	-	-	-
	小倉北区	23人	26.1%	60.9%	13.0%	-	-	-
	小倉南区	28人	21.4%	57.2%	21.4%	-	-	-
	若松区	11人	27.3%	63.6%	9.1%	-	-	-
	八幡東区	11人	-	81.8%	18.2%	-	-	-
	八幡西区	32人	34.4%	59.4%	6.2%	-	-	-
	戸畑区	8人	25.0%	50.0%	25.0%	-	-	-

全体では「家族」での来訪が63.0%と最も多く、次いで「単身」が24.4%である。

性別、区別でも概ね「家族」での来訪の割合が高くなっている。

問8 「小倉城周辺エリア」へはどのような交通手段で行かれましたか。(※複数回答可)

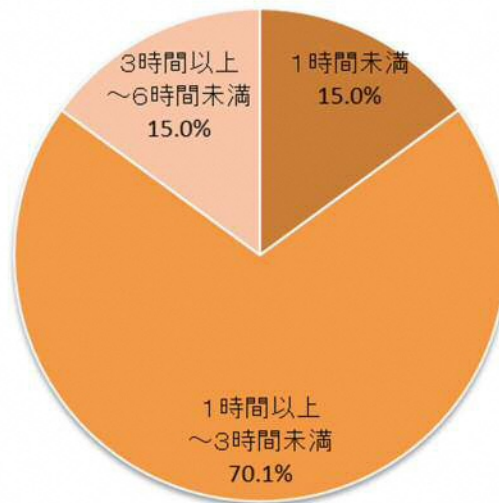


		回答者数	自家用車	徒歩	自転車	バイク	バス	JR	モノレール	その他
全体		127人	51.2%	15.7%	3.9%	0.8%	23.6%	36.2%	3.9%	0.8%
性別	男性	49人	46.9%	14.3%	8.2%	2.0%	20.4%	38.8%	4.1%	0.0%
	女性	78人	53.8%	16.7%	1.3%	0.0%	25.6%	34.6%	3.8%	1.3%
年齢別	10歳代	1人	0.0%	0.0%	0.0%	0.0%	0.0%	100.0%	0.0%	0.0%
	20歳代	13人	46.2%	23.1%	0.0%	0.0%	30.8%	7.7%	15.4%	0.0%
	30歳代	19人	63.2%	26.3%	0.0%	0.0%	21.1%	10.5%	5.3%	0.0%
	40歳代	27人	63.0%	11.1%	0.0%	3.7%	18.5%	40.7%	0.0%	3.7%
	50歳代	20人	60.0%	10.0%	5.0%	0.0%	20.0%	40.0%	0.0%	0.0%
	60歳代	24人	41.7%	12.5%	8.3%	0.0%	25.0%	54.2%	8.3%	0.0%
	70歳以上	23人	34.8%	17.4%	8.7%	0.0%	30.4%	43.5%	0.0%	0.0%
区別	門司区	14人	71.4%	0.0%	0.0%	0.0%	21.4%	35.7%	0.0%	0.0%
	小倉北区	23人	26.1%	56.5%	21.7%	0.0%	34.8%	13.0%	4.3%	0.0%
	小倉南区	28人	57.1%	10.7%	0.0%	0.0%	14.3%	39.3%	14.3%	0.0%
	若松区	11人	54.5%	18.2%	0.0%	0.0%	27.3%	36.4%	0.0%	0.0%
	八幡東区	11人	63.6%	0.0%	0.0%	0.0%	18.2%	36.4%	0.0%	0.0%
	八幡西区	32人	50.0%	6.3%	0.0%	3.1%	18.8%	56.3%	0.0%	3.1%
	戸畑区	8人	50.0%	0.0%	0.0%	0.0%	50.0%	12.5%	0.0%	0.0%

※回答者数に対する割合

全体では「自家用車」が51.2%と最も高く、次いで「JR」が36.2%、「バス」が23.6%、「モノレール」が3.9%、合わせると63.7%となっており、「自家用車」に比べて「公共交通機関」を使う人の割合は高くなっている。  
 区別では、小倉北区で「徒歩」の割合が56.5%と高くなっている。

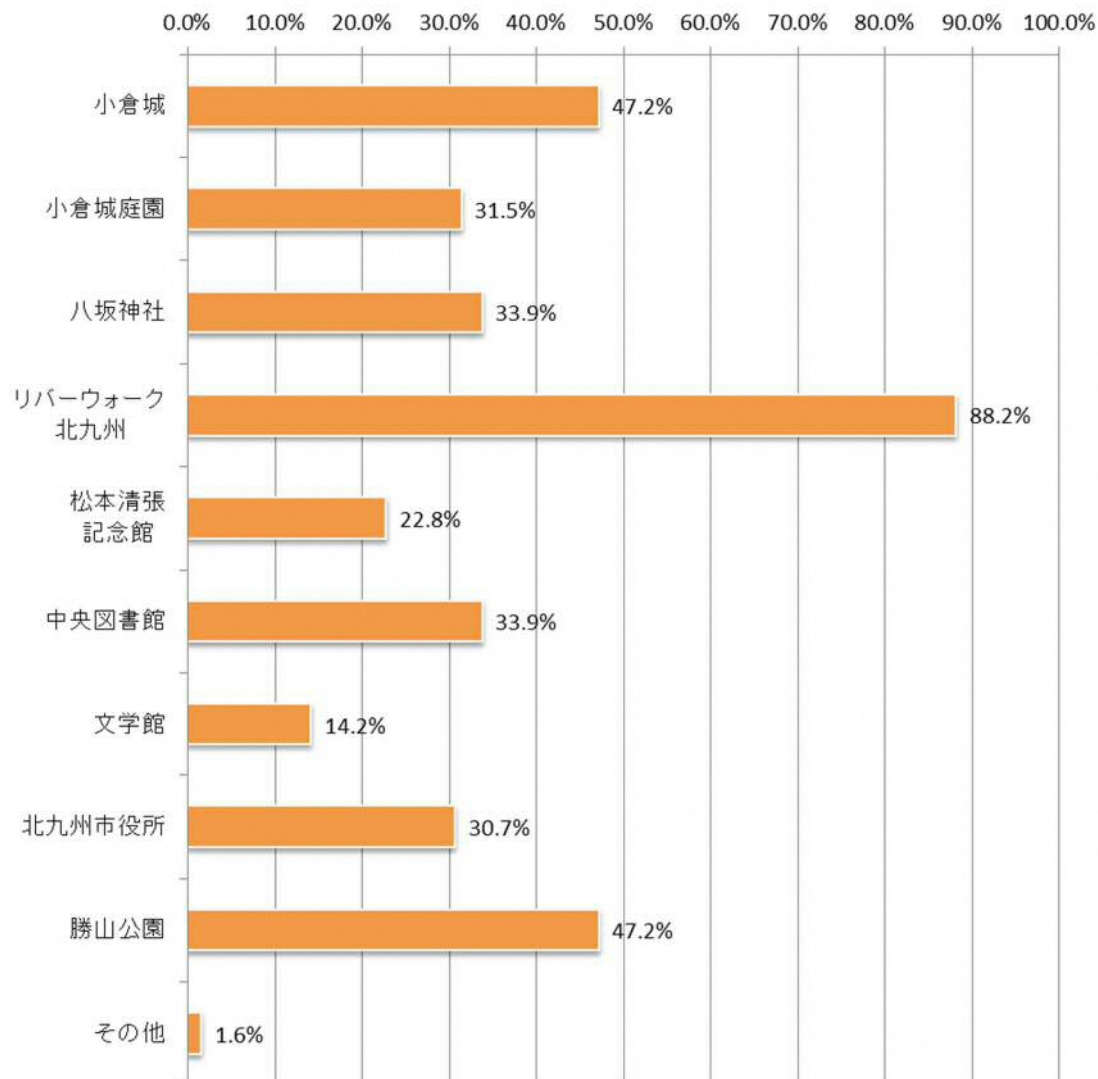
問9 「小倉城周辺エリア」での平均の滞在時間はどのくらいですか。



		回答者数	1時間未満	1時間以上～3時間未満	3時間以上～6時間未満	6時間以上～12時間未満	12時間以上
全体		127人	15.0%	70.0%	15.0%	-	-
性別	男性	49人	16.3%	73.5%	10.2%	-	-
	女性	78人	14.1%	67.9%	17.9%	-	-
年齢別	10歳代	1人	-	100.0%	-	-	-
	20歳代	13人	-	92.3%	7.7%	-	-
	30歳代	19人	21.1%	57.8%	21.1%	-	-
	40歳代	27人	14.8%	66.7%	18.5%	-	-
	50歳代	20人	10.0%	70.0%	20.0%	-	-
	60歳代	24人	16.7%	70.8%	12.5%	-	-
	70歳以上	23人	21.7%	69.6%	8.7%	-	-
区別	門司区	14人	14.3%	71.4%	14.3%	-	-
	小倉北区	23人	39.1%	47.8%	13.1%	-	-
	小倉南区	28人	3.6%	82.1%	14.3%	-	-
	若松区	11人	9.1%	81.8%	9.1%	-	-
	八幡東区	11人	9.1%	72.7%	18.2%	-	-
	八幡西区	32人	15.6%	68.8%	15.6%	-	-
	戸畑区	8人	-	75.0%	25.0%	-	-

全体では「1時間以上～3時間未満」が70.0%と最も高くなっている。  
 区別では、小倉北区で「1時間未満」の割合が他の区に比べて高くなっている。

問10 「小倉城周辺エリア」では、どちらの施設を訪問しましたか。(※複数回答可)



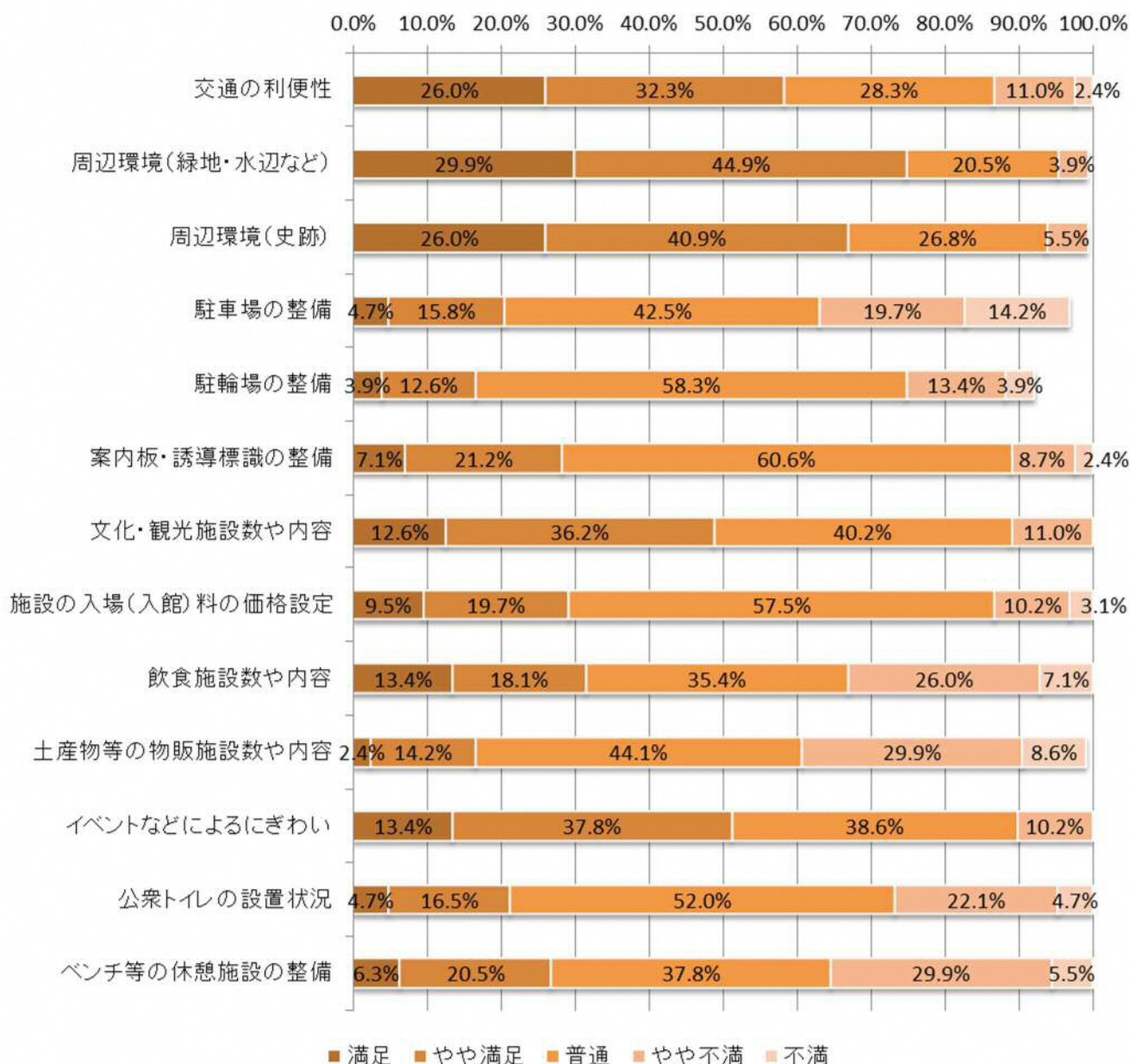
		回答者数	小倉城	小倉城庭園	八坂神社	リバーウォーク北九州	松本清張記念館	中央図書館	文学館	北九州市役所	勝山公園	その他
全体		127人	47.2%	31.5%	33.9%	88.2%	22.8%	33.9%	14.2%	30.7%	47.2%	1.6%
性別	男性	49人	59.2%	26.5%	30.6%	89.8%	30.6%	34.7%	14.3%	30.6%	40.8%	2.0%
	女性	78人	39.7%	34.6%	35.9%	87.2%	17.9%	33.3%	14.1%	30.8%	51.3%	1.3%
年齢別	10歳代	1人	0.0%	0.0%	0.0%	100.0%	0.0%	0.0%	0.0%	0.0%	100.0%	0.0%
	20歳代	13人	61.5%	30.8%	46.2%	92.3%	7.7%	38.5%	7.7%	30.8%	38.5%	0.0%
	30歳代	19人	26.3%	10.5%	31.6%	89.5%	0.0%	36.8%	0.0%	21.1%	47.4%	5.3%
	40歳代	27人	48.1%	22.2%	29.6%	88.9%	7.4%	18.5%	3.7%	11.1%	44.4%	0.0%
	50歳代	20人	35.0%	35.0%	25.0%	90.0%	25.0%	50.0%	20.0%	35.0%	55.0%	0.0%
	60歳代	24人	66.7%	50.0%	41.7%	79.2%	45.8%	33.3%	20.8%	37.5%	50.0%	0.0%
	70歳以上	23人	47.8%	39.1%	34.8%	91.3%	43.5%	34.8%	30.4%	52.2%	43.5%	4.3%
区別	門司区	14人	42.9%	42.9%	28.6%	85.7%	14.3%	28.6%	0.0%	14.3%	50.0%	0.0%
	小倉北区	23人	56.5%	17.4%	26.1%	87.0%	17.4%	52.2%	21.7%	34.8%	52.2%	4.3%
	小倉南区	28人	53.6%	35.7%	46.4%	82.1%	21.4%	35.7%	14.3%	28.6%	46.4%	0.0%
	若松区	11人	36.4%	36.4%	27.3%	100.0%	18.2%	27.3%	27.3%	45.5%	36.4%	0.0%
	八幡東区	11人	36.4%	36.4%	9.1%	100.0%	9.1%	9.1%	0.0%	36.4%	81.8%	0.0%
	八幡西区	32人	40.6%	28.1%	31.3%	87.5%	31.3%	21.9%	9.4%	21.9%	28.1%	3.1%
	戸畑区	8人	62.5%	37.5%	75.0%	87.5%	50.0%	75.0%	37.5%	62.5%	75.0%	0.0%

※回答者数に対する割合

来訪施設は、「リバーウォーク北九州」が88.2%と最も高く、次いで「小倉城」「勝山公園」が47.2%となっている。



問 1 1 「小倉城周辺エリア」を訪れての満足度についてお尋ねします。  
 次の各項目にあてはまるものを1つだけ選んで、数字に○を付けてください。



「満足」、「やや満足」を合わせた『満足意見』が多いのは、「周辺環境（緑地・水辺など）」74.8%、「周辺環境（史跡）」66.9%、「交通の利便性」58.3%となっている。

逆に「不満」、「やや不満」を合わせた『不満足意見』が多いのは、「土産物等の物販施設数や内容」38.5%、「ベンチ等の休憩施設の整備」35.4%、「駐車場の整備」33.9%となっている。

## 1. 交通の利便性

		回答者数	満足	やや満足	普通	やや不満	不満	無回答
全体		127人	26.0%	32.3%	28.3%	11.0%	2.4%	-
性別	男性	49人	32.7%	30.6%	22.4%	10.2%	4.1%	-
	女性	78人	21.8%	33.3%	32.1%	11.5%	1.3%	-
年齢別	10歳代	1人	-	100.0%	-	-	-	-
	20歳代	13人	15.4%	30.8%	30.8%	15.4%	7.7%	-
	30歳代	19人	10.5%	57.9%	21.1%	10.5%	-	-
	40歳代	27人	22.2%	22.2%	37.0%	14.8%	3.7%	-
	50歳代	20人	30.0%	20.0%	40.0%	10.0%	-	-
	60歳代	24人	29.2%	29.2%	33.3%	8.3%	-	-
	70歳以上	23人	43.5%	34.8%	8.7%	8.7%	4.3%	-
区別	門司区	14人	21.4%	28.6%	28.6%	14.3%	7.1%	-
	小倉北区	23人	26.1%	34.8%	30.4%	8.7%	-	-
	小倉南区	28人	17.9%	39.3%	25.0%	14.3%	3.6%	-
	若松区	11人	18.2%	45.5%	18.2%	9.1%	9.1%	-
	八幡東区	11人	27.3%	45.5%	18.2%	9.1%	-	-
	八幡西区	32人	34.4%	15.6%	37.5%	12.5%	-	-
	戸畑区	8人	37.5%	37.5%	25.0%	-	-	-

## 2. 周辺環境（緑地・水辺など）

		回答者数	満足	やや満足	普通	やや不満	不満	無回答
全体		127人	29.9%	44.9%	20.5%	3.9%	-	0.8%
性別	男性	49人	32.7%	46.9%	18.4%	2.0%	-	-
	女性	78人	28.2%	43.6%	21.8%	5.1%	-	1.3%
年齢別	10歳代	1人	-	-	100.0%	-	-	-
	20歳代	13人	-	38.5%	46.2%	15.4%	-	-
	30歳代	19人	31.6%	52.6%	15.8%	-	-	-
	40歳代	27人	37.0%	40.7%	18.5%	3.7%	-	-
	50歳代	20人	30.0%	40.0%	15.0%	10.0%	-	5.0%
	60歳代	24人	37.5%	54.2%	8.3%	-	-	-
	70歳以上	23人	30.4%	43.5%	26.1%	-	-	-
区別	門司区	14人	28.6%	42.9%	14.3%	14.3%	-	-
	小倉北区	23人	30.4%	47.8%	13.0%	8.7%	-	-
	小倉南区	28人	28.6%	46.4%	25.0%	-	-	-
	若松区	11人	9.1%	45.5%	45.5%	-	-	-
	八幡東区	11人	45.5%	36.4%	9.1%	-	-	9.1%
	八幡西区	32人	34.4%	40.6%	25.0%	-	-	-
	戸畑区	8人	25.0%	62.5%	-	12.5%	-	-

### 3. 周辺環境（史跡）

		回答者数	満足	やや満足	普通	やや不満	不満	無回答
全体		127人	26.0%	40.9%	26.8%	5.5%	-	0.8%
性別	男性	49人	30.6%	38.8%	24.5%	6.1%	-	-
	女性	78人	23.1%	42.3%	28.2%	5.1%	-	1.3%
年齢別	10歳代	1人	-	-	100.0%	-	-	-
	20歳代	13人	7.7%	23.1%	61.5%	7.7%	-	-
	30歳代	19人	26.3%	42.1%	26.3%	-	-	5.3%
	40歳代	27人	33.3%	29.6%	29.6%	7.4%	-	-
	50歳代	20人	20.0%	60.0%	15.0%	5.0%	-	-
	60歳代	24人	33.3%	50.0%	12.5%	4.2%	-	-
	70歳以上	23人	26.1%	39.1%	26.1%	8.7%	-	-
区別	門司区	14人	21.4%	35.7%	35.7%	7.1%	-	-
	小倉北区	23人	17.4%	60.9%	13.0%	8.7%	-	-
	小倉南区	28人	21.4%	46.4%	25.0%	3.6%	-	3.6%
	若松区	11人	27.3%	18.2%	54.5%	-	-	-
	八幡東区	11人	36.4%	54.5%	9.1%	-	-	-
	八幡西区	32人	28.1%	25.0%	37.5%	9.4%	-	-
	戸畑区	8人	50.0%	50.0%	-	-	-	-

### 4. 駐車場の整備

		回答者数	満足	やや満足	普通	やや不満	不満	無回答
全体		127人	4.7%	15.8%	42.5%	19.7%	14.2%	3.1%
性別	男性	49人	4.1%	12.2%	42.9%	16.3%	18.4%	6.1%
	女性	78人	5.1%	17.9%	42.3%	21.8%	11.5%	1.3%
年齢別	10歳代	1人	-	-	-	-	100.0%	-
	20歳代	13人	-	-	46.2%	30.8%	23.1%	-
	30歳代	19人	-	21.1%	36.8%	26.3%	15.8%	-
	40歳代	27人	11.1%	25.9%	37.0%	14.8%	11.1%	-
	50歳代	20人	10.0%	25.0%	40.0%	15.0%	10.0%	-
	60歳代	24人	4.2%	8.3%	62.5%	8.3%	16.7%	-
	70歳以上	23人	-	8.7%	34.8%	30.4%	8.7%	17.4%
区別	門司区	14人	7.1%	14.3%	42.9%	14.3%	21.4%	-
	小倉北区	23人	4.3%	13.0%	56.5%	21.7%	4.3%	-
	小倉南区	28人	3.6%	17.9%	42.9%	14.3%	17.9%	3.6%
	若松区	11人	-	27.3%	36.4%	27.3%	9.1%	-
	八幡東区	11人	-	18.2%	45.5%	18.2%	9.1%	9.1%
	八幡西区	32人	9.4%	9.4%	31.3%	28.1%	15.6%	6.3%
	戸畑区	8人	-	25.0%	50.0%	-	25.0%	-

## 5. 駐輪場の整備

		回答者数	満足	やや満足	普通	やや不満	不満	無回答
全体		127人	3.9%	12.6%	58.3%	13.4%	3.9%	7.9%
性別	男性	49人	4.1%	10.2%	53.1%	14.3%	8.2%	10.2%
	女性	78人	3.8%	14.1%	61.5%	12.8%	1.3%	6.4%
年齢別	10歳代	1人	-	-	100.0%	-	-	-
	20歳代	13人	-	-	84.6%	7.7%	7.7%	-
	30歳代	19人	-	21.1%	57.9%	21.1%	-	-
	40歳代	27人	3.7%	18.5%	66.7%	7.4%	-	3.7%
	50歳代	20人	10.0%	20.0%	55.0%	10.0%	-	5.0%
	60歳代	24人	4.2%	8.3%	54.2%	12.5%	8.3%	12.5%
	70歳以上	23人	4.3%	4.3%	39.1%	21.7%	8.7%	21.7%
区別	門司区	14人	-	21.4%	64.3%	7.1%	-	7.1%
	小倉北区	23人	8.7%	17.4%	34.8%	21.7%	13.0%	4.3%
	小倉南区	28人	3.6%	7.1%	60.7%	17.9%	-	10.7%
	若松区	11人	-	-	100.0%	-	-	-
	八幡東区	11人	9.1%	18.2%	54.5%	9.1%	0.0%	9.1%
	八幡西区	32人	3.1%	9.4%	53.1%	15.6%	6.3%	12.5%
	戸畑区	8人	-	25.0%	75.0%	-	-	-

## 6. 案内板・誘導標識の整備

		回答者数	満足	やや満足	普通	やや不満	不満	無回答
全体		127人	7.1%	21.2%	60.6%	8.7%	2.4%	-
性別	男性	49人	4.1%	18.4%	61.2%	12.2%	4.1%	-
	女性	78人	9.0%	23.1%	60.3%	6.4%	1.3%	-
年齢別	10歳代	1人	-	-	100.0%	-	-	-
	20歳代	13人	-	15.4%	69.2%	7.7%	7.7%	-
	30歳代	19人	10.5%	21.1%	68.4%	-	-	-
	40歳代	27人	14.8%	29.6%	51.9%	3.7%	-	-
	50歳代	20人	5.0%	5.0%	85.0%	5.0%	-	-
	60歳代	24人	8.3%	16.7%	50.0%	16.7%	8.3%	-
	70歳以上	23人	-	34.8%	47.8%	17.4%	-	-
区別	門司区	14人	21.4%	14.3%	57.1%	7.1%	-	-
	小倉北区	23人	-	21.7%	73.9%	-	4.3%	-
	小倉南区	28人	3.6%	28.6%	50.0%	14.3%	3.6%	-
	若松区	11人	9.1%	9.1%	63.6%	18.2%	-	-
	八幡東区	11人	-	27.3%	72.7%	-	-	-
	八幡西区	32人	9.4%	21.9%	56.3%	9.4%	3.1%	-
	戸畑区	8人	12.5%	12.5%	62.5%	12.5%	-	-

## 7. 文化・観光施設数や内容

		回答者数	満足	やや満足	普通	やや不満	不満	無回答
全体		127人	12.6%	36.2%	40.2%	11.0%	-	-
性別	男性	49人	12.2%	36.7%	38.8%	12.2%	-	-
	女性	78人	12.8%	35.9%	41.0%	10.3%	-	-
年齢別	10歳代	1人	-	-	-	100.0%	-	-
	20歳代	13人	7.7%	38.5%	53.8%	-	-	-
	30歳代	19人	10.5%	42.1%	42.1%	5.3%	-	-
	40歳代	27人	14.8%	29.6%	40.7%	14.8%	-	-
	50歳代	20人	10.0%	50.0%	35.0%	5.0%	-	-
	60歳代	24人	20.8%	25.0%	50.0%	4.2%	-	-
	70歳以上	23人	8.7%	39.1%	26.1%	26.1%	-	-
区別	門司区	14人	14.3%	28.6%	57.1%	-	-	-
	小倉北区	23人	4.3%	39.1%	39.1%	17.4%	-	-
	小倉南区	28人	10.7%	39.3%	46.4%	3.6%	-	-
	若松区	11人	9.1%	36.4%	27.3%	27.3%	-	-
	八幡東区	11人	-	54.5%	36.4%	9.1%	-	-
	八幡西区	32人	18.8%	25.0%	40.6%	15.6%	-	-
	戸畑区	8人	37.5%	50.0%	12.5%	-	-	-

## 8. 施設の入場（入館）料の価額設定

		回答者数	満足	やや満足	普通	やや不満	不満	無回答
全体		127人	9.5%	19.7%	57.5%	10.2%	3.1%	-
性別	男性	49人	6.1%	22.4%	55.1%	10.2%	6.1%	-
	女性	78人	11.5%	17.9%	59.0%	10.3%	1.3%	-
年齢別	10歳代	1人	-	-	100.0%	-	-	-
	20歳代	13人	7.7%	-	76.9%	7.7%	7.7%	-
	30歳代	19人	10.5%	21.1%	57.9%	10.5%	-	-
	40歳代	27人	14.8%	22.2%	55.6%	7.4%	-	-
	50歳代	20人	15.0%	25.0%	40.0%	20.0%	-	-
	60歳代	24人	8.3%	25.0%	58.3%	4.2%	4.2%	-
	70歳以上	23人	-	17.4%	60.9%	13.0%	8.7%	-
区別	門司区	14人	7.1%	28.6%	50.0%	14.3%	-	-
	小倉北区	23人	4.3%	21.7%	56.5%	13.0%	4.3%	-
	小倉南区	28人	7.1%	14.3%	67.9%	3.6%	7.1%	-
	若松区	11人	9.1%	9.1%	81.8%	-	-	-
	八幡東区	11人	9.1%	27.3%	54.5%	9.1%	-	-
	八幡西区	32人	12.5%	15.6%	50.0%	18.8%	3.1%	-
	戸畑区	8人	25.0%	37.5%	37.5%	-	-	-

## 9. 飲食施設数や内容

		回答者数	満足	やや満足	普通	やや不満	不満	無回答
全体		127人	13.4%	18.1%	35.4%	26.0%	7.1%	-
性別	男性	49人	14.3%	22.4%	26.5%	26.5%	10.2%	-
	女性	78人	12.8%	15.4%	41.0%	25.6%	5.1%	-
年齢別	10歳代	1人	-	100.0%	-	-	-	-
	20歳代	13人	7.7%	15.4%	46.2%	30.8%	-	-
	30歳代	19人	5.3%	21.1%	42.1%	26.3%	5.3%	-
	40歳代	27人	11.1%	22.2%	37.0%	29.6%	-	-
	50歳代	20人	25.0%	10.0%	35.0%	25.0%	5.0%	-
	60歳代	24人	12.5%	20.8%	33.3%	16.7%	16.7%	-
	70歳以上	23人	17.4%	13.0%	26.1%	30.4%	13.0%	-
区別	門司区	14人	21.4%	14.3%	21.4%	42.9%	-	-
	小倉北区	23人	8.7%	17.4%	39.1%	34.8%	-	-
	小倉南区	28人	14.3%	14.3%	32.1%	14.3%	25.0%	-
	若松区	11人	-	36.4%	45.5%	18.2%	-	-
	八幡東区	11人	36.4%	36.4%	18.2%	9.1%	-	-
	八幡西区	32人	9.4%	9.4%	46.9%	28.1%	6.3%	-
	戸畑区	8人	12.5%	25.0%	25.0%	37.5%	-	-

## 10. 土産物等の物販施設数や内容

		回答者数	満足	やや満足	普通	やや不満	不満	無回答
全体		127人	2.4%	14.2%	44.1%	29.9%	8.6%	0.8%
性別	男性	49人	4.1%	16.3%	40.8%	26.5%	10.2%	2.0%
	女性	78人	1.3%	12.8%	46.2%	32.1%	7.7%	-
年齢別	10歳代	1人	-	-	-	100.0%	-	-
	20歳代	13人	7.7%	23.1%	30.8%	38.5%	-	-
	30歳代	19人	-	15.8%	42.1%	31.6%	10.5%	-
	40歳代	27人	3.7%	11.1%	48.1%	33.3%	3.7%	-
	50歳代	20人	-	15.0%	50.0%	25.0%	10.0%	-
	60歳代	24人	4.2%	12.5%	41.7%	25.0%	12.5%	4.2%
	70歳以上	23人	-	13.0%	47.8%	26.1%	13.0%	-
区別	門司区	14人	-	7.1%	28.6%	57.1%	7.1%	-
	小倉北区	23人	-	13.0%	56.5%	26.1%	4.3%	-
	小倉南区	28人	3.6%	21.4%	28.6%	21.4%	25.0%	-
	若松区	11人	-	9.1%	72.7%	18.2%	-	-
	八幡東区	11人	-	27.3%	45.5%	27.3%	-	-
	八幡西区	32人	3.1%	6.3%	50.0%	31.3%	6.3%	3.1%
	戸畑区	8人	12.5%	25.0%	25.0%	37.5%	-	-



## 1.1. イベントなどによるにぎわい

		回答者数	満足	やや満足	普通	やや不満	不満	無回答
全体		127人	13.4%	37.8%	38.6%	10.2%	-	-
性別	男性	49人	18.4%	32.7%	36.7%	12.2%	-	-
	女性	78人	10.3%	41.0%	39.7%	9.0%	-	-
年齢別	10歳代	1人	-	100.0%	-	-	-	-
	20歳代	13人	15.4%	46.2%	38.5%	-	-	-
	30歳代	19人	10.5%	52.6%	31.6%	5.3%	-	-
	40歳代	27人	18.5%	40.7%	33.3%	7.4%	-	-
	50歳代	20人	5.0%	30.0%	50.0%	15.0%	-	-
	60歳代	24人	25.0%	16.7%	37.5%	20.8%	-	-
	70歳以上	23人	4.3%	43.5%	43.5%	8.7%	-	-
区別	門司区	14人	14.3%	35.7%	35.7%	14.3%	-	-
	小倉北区	23人	13.0%	30.4%	47.8%	8.7%	-	-
	小倉南区	28人	14.3%	42.9%	25.0%	17.9%	-	-
	若松区	11人	9.1%	54.5%	27.3%	9.1%	-	-
	八幡東区	11人	9.1%	63.6%	27.3%	-	-	-
	八幡西区	32人	15.6%	21.9%	53.1%	9.4%	-	-
	戸畑区	8人	12.5%	50.0%	37.5%	-	-	-

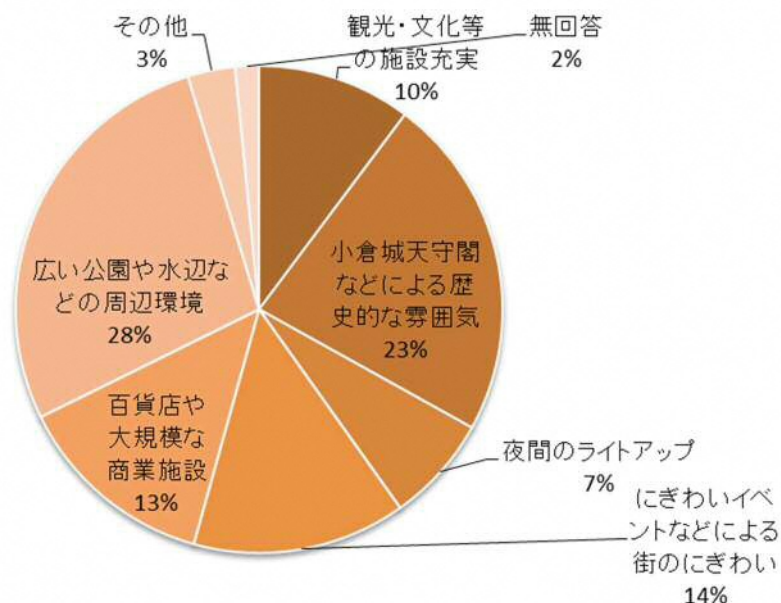
## 1.2. 公衆トイレの設置状況

		回答者数	満足	やや満足	普通	やや不満	不満	無回答
全体		127人	4.7%	16.5%	52.0%	22.1%	4.7%	-
性別	男性	49人	8.2%	16.3%	38.8%	28.6%	8.2%	-
	女性	78人	2.6%	16.7%	60.3%	17.9%	2.6%	-
年齢別	10歳代	1人	-	100.0%	-	-	-	-
	20歳代	13人	-	7.7%	53.8%	30.8%	7.7%	-
	30歳代	19人	5.3%	5.3%	57.9%	26.3%	5.3%	-
	40歳代	27人	7.4%	18.5%	55.6%	11.1%	7.4%	-
	50歳代	20人	-	25.0%	50.0%	20.0%	5.0%	-
	60歳代	24人	12.5%	20.8%	50.0%	12.5%	4.2%	-
	70歳以上	23人	-	13.0%	47.8%	39.1%	-	-
区別	門司区	14人	14.3%	14.3%	35.7%	21.4%	14.3%	-
	小倉北区	23人	4.3%	21.7%	47.8%	13.0%	13.0%	-
	小倉南区	28人	7.1%	10.7%	42.9%	35.7%	3.6%	-
	若松区	11人	-	27.3%	45.5%	27.3%	-	-
	八幡東区	11人	-	36.4%	54.5%	9.1%	-	-
	八幡西区	32人	-	12.5%	62.5%	25.0%	-	-
	戸畑区	8人	12.5%	-	87.5%	-	-	-

### 13. ベンチ等の休憩施設の整備

		回答者数	満足	やや満足	普通	やや不満	不満	無回答
全体		127人	6.3%	20.5%	37.8%	29.9%	5.5%	-
性別	男性	49人	8.2%	18.4%	36.7%	30.6%	6.1%	-
	女性	78人	5.1%	21.8%	38.5%	29.5%	5.1%	-
年齢別	10歳代	1人	-	-	-	100.0%	-	-
	20歳代	13人	-	15.4%	53.8%	30.8%	-	-
	30歳代	19人	15.8%	21.1%	26.3%	36.8%	-	-
	40歳代	27人	7.4%	25.9%	44.4%	18.5%	3.7%	-
	50歳代	20人	5.0%	20.0%	35.0%	35.0%	5.0%	-
	60歳代	24人	8.3%	12.5%	37.5%	29.2%	12.5%	-
	70歳以上	23人	-	26.1%	34.8%	30.4%	8.7%	-
区別	門司区	14人	7.1%	35.7%	28.6%	21.4%	7.1%	-
	小倉北区	23人	13.0%	17.4%	30.4%	34.8%	4.3%	-
	小倉南区	28人	7.1%	10.7%	39.3%	28.6%	14.3%	-
	若松区	11人	-	27.3%	54.5%	18.2%	-	-
	八幡東区	11人	-	27.3%	36.4%	36.4%	-	-
	八幡西区	32人	3.1%	21.9%	40.6%	31.3%	3.1%	-
	戸畑区	8人	12.5%	12.5%	37.5%	37.5%	-	-

問 1 2 小倉城周辺エリアで最も魅力的なものは何ですか。(※ 1 つのみ選択)

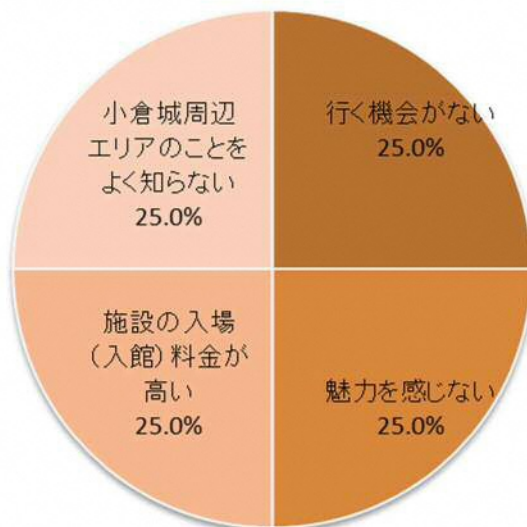


	回答者数	観光・文化等の施設充実	小倉城天守閣などによる歴史的な雰囲気	夜間のライトアップ	にぎわいイベントなどによる街のにぎわい	百貨店や大規模な商業施設	広い公園や水辺などの周辺環境	その他	無回答	
全体	127人	10.2%	22.8%	7.1%	14.2%	13.4%	27.6%	3.1%	1.6%	
性別	男性	49人	10.2%	26.5%	2.1%	16.3%	12.3%	28.6%	2.0%	2.0%
	女性	78人	10.3%	20.5%	10.3%	12.8%	14.1%	26.9%	3.8%	1.3%
年齢別	10歳代	1人	-	-	-	100.0%	-	-	-	-
	20歳代	13人	15.4%	-	15.4%	15.4%	23.1%	30.7%	-	-
	30歳代	19人	5.3%	26.3%	5.3%	15.7%	21.1%	26.3%	-	-
	40歳代	27人	3.7%	22.2%	18.5%	7.4%	14.8%	26.0%	7.4%	-
	50歳代	20人	25.0%	20.0%	-	25.0%	10.0%	15.0%	5.0%	-
	60歳代	24人	16.7%	20.8%	-	16.7%	8.3%	29.1%	4.2%	4.2%
	70歳以上	23人	-	39.2%	4.3%	8.7%	4.3%	39.2%	-	4.3%
区別	門司区	14人	7.2%	7.2%	21.4%	21.4%	14.3%	21.4%	7.1%	-
	小倉北区	23人	4.4%	30.4%	4.4%	8.7%	13.0%	39.1%	-	-
	小倉南区	28人	14.3%	10.7%	7.1%	17.9%	7.1%	39.3%	3.6%	-
	若松区	11人	9.1%	18.2%	9.1%	9.1%	18.2%	36.3%	-	-
	八幡東区	11人	9.1%	9.1%	-	27.3%	18.2%	36.3%	-	-
	八幡西区	32人	9.3%	40.6%	6.3%	6.3%	15.6%	12.5%	6.3%	3.1%
	戸畑区	8人	25.0%	25.0%	-	25.0%	12.5%	-	-	12.5%

最も魅力的なものとしては、「広い公園や水辺などの周辺環境」27.6%、「小倉城天守閣などによる歴史的な雰囲気」22.8%となっている。

【問3で「小倉城周辺エリア」を訪れたことが「ない」と答えた方にお尋ねします。】

問13「小倉城周辺エリア」を訪れたことがない主な理由は何ですか。(※1つのみ選択)

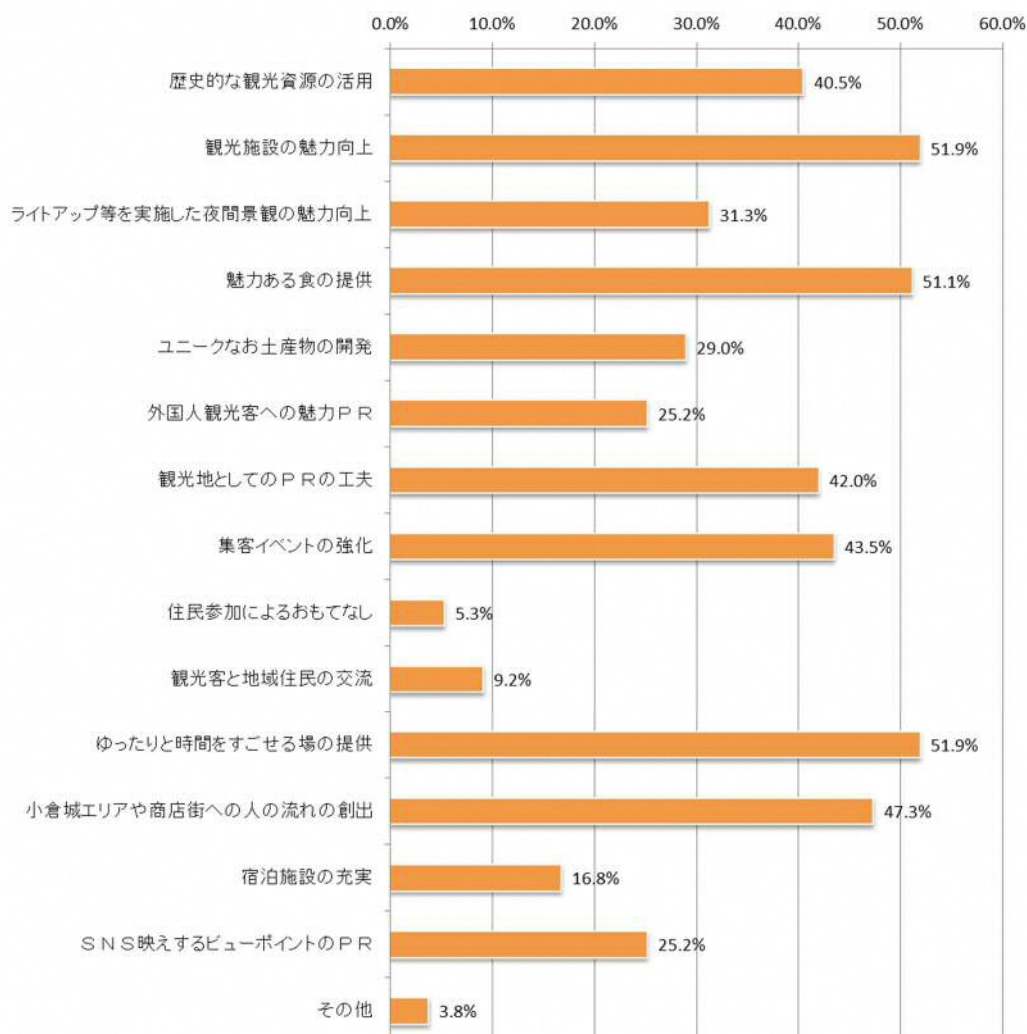


	回答者数	行く機会がない	魅力を感じない	交通の便が悪い	施設の入場(入館)料金が 高い	小倉城周辺 エリアのことを よく知らない	その他
全体	4人	25.0%	25.0%		25.0%	25.0%	

訪れたことがない理由としては、「行く機会がない」、「魅力を感じない」、「施設の入場(入館)料金が高い」、「小倉城周辺エリアのことをよく知らない」「魅力を感じない」が25.0%となっている。

ここからは、全員にお尋ねします。

問 1 4 「小倉城周辺エリア」が一層魅力ある観光地になるために、どんなことに取り組みばよいと思いますか。(※複数回答可)



	回答者数	歴史的な観光資源の活用	観光施設の魅力向上	ライトアップ等を実施した夜間景観の魅力向上	魅力ある食の提供	ユニークなお土産物の開発	外国人観光客への魅力PR	観光地としてのPRの工夫	集客イベントの強化	住民参加によるおもてなし	観光客と地域住民の交流	ゆったりと時間をすごせる場の提供	小倉城エリアや商店街への人の流れの創出	宿泊施設の充実	SNS映えるビューポイントのPR	その他	
全体	131人	40.5%	51.9%	31.3%	51.1%	29.0%	25.2%	42.0%	43.5%	5.3%	9.2%	51.9%	47.3%	16.8%	25.2%	3.8%	
性別	男性	51人	49.0%	47.1%	35.3%	49.0%	29.4%	35.3%	43.1%	49.0%	2.0%	11.8%	49.0%	52.9%	17.6%	21.6%	3.9%
	女性	80人	35.0%	55.0%	28.8%	52.5%	28.8%	18.8%	41.3%	40.0%	7.5%	7.5%	53.8%	43.8%	16.3%	27.5%	3.8%
年齢別	10歳代	1人	100.0%	-	-	100.0%	-	-	100.0%	-	-	-	-	-	-	-	-
	20歳代	14人	-	64.3%	35.7%	50.0%	42.9%	14.3%	21.4%	28.6%	7.1%	-	50.0%	28.6%	7.1%	35.7%	-
	30歳代	19人	21.1%	42.1%	21.1%	63.2%	36.8%	21.1%	21.1%	42.1%	-	-	57.9%	42.1%	15.8%	26.3%	-
	40歳代	28人	28.6%	42.9%	32.1%	50.0%	21.4%	21.4%	46.4%	53.6%	7.1%	10.7%	57.1%	46.4%	17.9%	32.1%	3.6%
	50歳代	20人	45.0%	60.0%	50.0%	65.0%	30.0%	30.0%	45.0%	50.0%	-	5.0%	40.0%	45.0%	20.0%	30.0%	10.0%
	60歳代	26人	69.2%	50.0%	19.2%	34.6%	30.8%	19.2%	42.3%	42.3%	3.8%	11.5%	42.3%	53.8%	11.5%	15.4%	3.8%
70歳以上	23人	56.5%	60.9%	34.8%	47.8%	21.7%	43.5%	65.2%	34.8%	13.0%	21.7%	65.2%	60.9%	26.1%	17.4%	4.3%	
区別	門司区	14人	35.7%	42.9%	21.4%	57.1%	35.7%	28.6%	42.9%	50.0%	-	14.3%	57.1%	42.9%	21.4%	28.6%	7.1%
	小倉北区	23人	47.8%	52.2%	39.1%	52.2%	34.8%	30.4%	34.8%	4.3%	8.7%	65.2%	47.8%	21.7%	17.4%	4.3%	
	小倉南区	29人	41.4%	75.9%	37.9%	58.6%	41.4%	27.6%	51.7%	48.3%	10.3%	10.3%	58.6%	48.3%	10.3%	31.0%	-
	若松区	11人	36.4%	36.4%	36.4%	36.4%	54.5%	27.3%	54.5%	36.4%	9.1%	9.1%	45.5%	54.5%	36.4%	27.3%	-
	八幡東区	11人	27.3%	45.5%	18.2%	18.2%	-	27.3%	27.3%	45.5%	-	-	54.5%	27.3%	9.1%	18.2%	-
	八幡西区	35人	45.7%	42.9%	20.0%	51.4%	11.4%	17.1%	37.1%	37.1%	5.7%	11.4%	40.0%	45.7%	17.1%	28.6%	8.6%
戸畑区	8人	25.0%	50.0%	62.5%	75.0%	37.5%	25.0%	50.0%	50.0%	-	-	37.5%	75.0%	-	12.5%	-	

※回答者数に対する割合

取り組むべきこととして、「観光施設の魅力向上」、「ゆっくりと時間をすごせる場の提供」に取り組むべきと回答した人が51.9%と多く、次いで「魅力ある食の提供」が51.1%、「小倉城エリアや商店街への人の流れの創出」が47.3%となっている。

問15 「小倉城周辺エリア」の良い点や満足な点、改善が必要な点や不満足な点、その他ご意見・ご要望・ご提案等があれば、自由にご意見を記入してください。

84件のご意見のうち、主なものは以下のとおり。

- 北九州市にはいっぱいすばらしい所があるが基本計画の小倉城周辺エリアにおける課題にあるようにPR不足。くつろぎスペースもなく、アクセスも悪い。
- 現状は、観光地と言うほどの魅力が無く、リピート率も悪いと思う。外国人観光客誘致であれば、日本文化を体験できる施設が多いとよい。
- イベントが若い人中心にかたよっている。当市は高齢化が進んでいる為、高齢者への配慮がもっと必要。目的地に行く途中の案内板が不足している。
- 手すり等、体の不自由な人が歩きやすい様にして欲しい。きれいなトイレを増やして欲しい。
- 小倉駅と少し離れているのがイマイチなので、フリーの連絡バスがあるといい。せっかく川などがあるから、もっとオープンな雰囲気のある建物があるといい。
- 歴史的文化施設を観るのみでなく、腰をおろしてくつろげる憩いの場も設けてほしい。小倉城周辺のみを整備するだけでなく、黒崎地区・門司港 レトロ地区・皿倉山等に分散し「点」から「線」に回遊性をもたらした方が観光客をより楽しませる。
- 若い人をターゲットにしたアンテナショップやチャレンジショップなどあればよい。私は他県出身だが、小倉の焼きうどん、ぬかだき焼きカレーなど、あまり知られていない。
- 所要時間毎、目的毎等のサンプルコースの案内をしてほしい。
- 紫川周辺をいつも綺麗で魚や草木野鳥が見える様に管理してほしい。勝山公園に木々をもっと増やして、特に夏場に木陰で休める場所を整備してほしい。
- 北九州市役所の展望室を開放していることの“PR”にも力を入れたら良い。
- 外国人向け掲示板もっと充実した方が良い。おみやげ売場、レストラン等を設け人を呼び込むのはどうか。
- 天守閣を撮影するよい位置を外人客が探しているのをよく見かける。「Good Point」の標識みたいなものがあればよい。
- SNS（Instagram等）を利用してSNS映えする食べ物や景観を発信し、日本人だけでなく海外の方々にも小倉城周辺エリアを知ってもらえるきっかけづくりができればいい。
- 広場などに屋台の出店などがあれば、普段から観光客が利用しやすいと思う。西小倉駅から小倉城に向かうと土地勘のない海外観光客には、リバーウォークでお城が分からないと聞いた。西小倉駅から、八坂神社を抜けて小倉城に行く道に分かりやすい海外観光客用の案内の充実が必要。
- 北九州は小倉に小倉城という城があるのはやはり魅力。
- 紫川や小倉城の堀などとの水辺と観光施設との調和がとても良い。まさに最高の周辺観光地である。
- 個人的に観光客目的の夜のライトアップは少し違和感を感じる。クリスマスのイルミネーションのよう。古くても素朴な佇まいでも趣があり、そこが良い。商業



- ベースは片寄りすぎるのも、せっかく守り続けて来た歴史・文化が軽く感じられそう。
- ・ 紫川にかかる橋がきれいに整備され川もきれいになりとても良い。清張記念館、図書館、文学館等へ行く際、バスで楽に行くことができるので満足。
  - ・ 広い勝山公園は子供たちのよい遊び場であり、小倉城は桜がきれいで散歩コースとしてゆっくり楽しめる。清張まんじゅうとか清張ランチなどおいしいお土産やメニューをつくってはどうか。また、高齢者でも気楽に入れるカフェなどあるといいと思う。

#### IV 全体考察

##### (1) 調査目的

本市では、平成28年2月に、「小倉城周辺魅力向上事業基本計画」を策定し、平成28年度から平成30年度を取組重点期間として、さらなる魅力向上に向けた整備を行っている。「北九州 小倉ならでは」の地域資源の魅力を見直し、磨き上げをすることで、このエリアの持つ歴史的、文化的なイメージを生かし、集客力や回遊性のある「誰もが一度は、そこを訪れてみたい」と思う観光・文化の名所としていくこととしている。

現在の市民の小倉城周辺エリアへの訪問状況や満足度を計るとともに、意見、要望を集約し、エリア整備や整備後の広報活動の参考とすることを目的に本調査を実施した。

##### (2) 調査結果の概要と見解

###### 【事業の認知度】

「小倉城周辺魅力向上事業」を見聞きしたことが「ない」と回答した人は70.2%と高くなっている。また、「エリア整備」について見聞きしたことが「ない」と回答した人も61.8%と高く、事業の認知度は低いと言える。

###### 【来訪状況】

回答者のうち、ほとんどの人が、「小倉城周辺エリア」を訪れたことがあり、「概ね2年以内」に約9割が訪れている。

来訪頻度については、「年に数回」が62.2%と最も多く、「月に数回」「週に数回」「週に1回」を合わせると、約9割の来訪者が繰り返しこのエリアを訪問している。

来訪目的は、「イベント・行祭事」が36.2%と最も高く、次いで「買い物・イベ食事」が34.7%となっている。誰と訪れたかについては、「家族」での来訪が63.0%と最も多く、次いで「単身」が24.4%となっている。このことから、主に家族もしくは単身で、「イベント・行祭事」「買い物・食事」を目的に小倉城周辺エリアを訪れている。

交通手段は、「自家用車」が51.2%と最も高い。一方、「JR」「バス」「モノレール」を合わせた公共交通機関が63.7%となっており、「自家用車」を使用する人の割合を上回っている。

また、滞在時間は「1時間以上～3時間未満」が70.0%と高く、次いで「3時間以上～6時間未満」が15.0%、合わせて8割以上の来訪者が少なくとも1時間以上エリア内で時間を過ごしている。

### 【訪問施設】

来訪施設は、「リバーウォーク北九州」88.2%、「小倉城」「勝山公園」47.2%、「八坂神社」「中央図書館」33.9%の順に来訪者が多くなっている。

施設間の誘導を行うなど、エリア内の回遊性を高める必要がある。

### 【満足度】

「満足」、「やや満足」を合わせた『満足意見』が多いのは、「周辺環境（緑地、水辺など）」74.8%、「周辺環境（史跡）」66.9%、「交通の利便性」58.3%となっており、エリアの観光スポットとしてのポテンシャルの高さが現れている。

一方、「不満」、「やや不満」を合わせた『不満意見』が多いのは、「土産物等の物販施設や内容」が38.5%、次いで、「ベンチ等の休憩施設の整備」が35.4%、「駐車場の整備」が33.9%となっている。来訪者がエリアで買い物や飲食をしてゆっくり過ごすための空間の創出や利便性の向上が求められている。

### 【エリアの魅力・今後の取り組み】

今後取り組むべきことについての意見としては、「観光施設の魅力向上」「ゆったりと時間を過ごせる場の提供」51.9%、「魅力ある食の提供」51.1%、「小倉城エリアや商店街への人の流れの創出」47.3%となっている。

今後の課題として、エリア内の施設のブラッシュアップやゆっくり過ごせる空間の提供など、エリアの付加価値の創出が期待されている。

## (3) 総括

今回のアンケート結果から、小倉城周辺エリアは緑地や水辺、史跡などの周辺環境が整っており、公共交通機関の利便性が高いなど、エリアの観光スポットとしてのポテンシャルが高く、現状でも市民にとって親しみのあるエリアであると言える。

また、訪問の目的や施設の結果をみると、エリア来訪者の多くはイベントや祭事への参加やショッピングを目的として、主にリバーウォーク北九州や小倉城、勝山公園などを訪れていることから、エリアの一定の集客力も備えていると考えられる。

一方、エリアをより魅力的な観光スポットとしていくためには、各観光施設のブラッシュアップやゆっくりと時間を過ごせるような場所や魅力ある食の提供、お土産の充実、海外の方に向けた情報発信などが求められている。

今回の調査結果を、現在実施している「小倉城周辺魅力向上事業」に活かし、国内外の観光客および市民の皆様に愛されるよう観光地づくりを行っていききたい。

#### 【問い合わせ先】

##### ・ 市政モニターに関すること

市民文化スポーツ局市民総務部広聴課 TEL：582-2527

##### ・ アンケートに関すること

企画調整局都市マネジメント政策部都市マネジメント政策課 TEL：582-2076