

平成29年度
第4回市政モニターアンケート

生涯学習に関する市民意識調査について

北九州市市民文化スポーツ局広聴課

目 次

I 調査の概要	1
II 市政モニターの構成	1
III 調査結果	2
【生涯学習全般について】	
(1) 「生涯学習」という言葉についての認知度	2
(2) 過去一年間の学習活動の経験	3
(3) 学習活動を行った理由	4
(4) 学習活動の内容	5
(5) 学習活動の場所・施設	6
(6) 学習活動の方法	8
(7) 学習活動の活動日・時間帯	9
(8) 学習活動にかける1ヶ月当たりの費用	10
(9) 学習活動に関する情報の入手先	11
(10) 学習活動についての満足度	12
(11) 学習活動に対する不満の理由	13
(12) 学習成果を活かした地域活動や社会貢献への意欲	14
(13) 学習成果を活かしている(活かしたい)分野	15
(14) 学習活動をしていない理由	17
(15) 学習活動を始めやすいと思う施設、指導者、学習内容	18
(16) 生涯学習に関する情報量についての満足度	19
(17) 欲しいと思う生涯学習に関する情報	20
(18) 生涯学習に関する市からの情報提供について望むこと	21
【地域活動について】	
(19) 地域の行事への参加経験	22
(20) 参加した活動の主な内容	23
(21) 活動を行った理由	24
(22) 活動の情報源	25
(23) 活動が活発化するために	26
【「学びの環」推進プランについて】	
(24) 各機関をつなぐネットワークの仕組みについて	28
(25) 各機関をつなぐネットワークの仕組みで今後必要なこと	29
(26) 生涯学習活動を充実させるための市民センターの役割	30
IV 全体考察	31

I 調査の概要

調査対象者	市政モニター	150人
回答者数	131人	(回収率 87.3%)
調査実施日	平成29年	7月24日～平成29年 8月8日
実施方法	調査票による郵送及びインターネット調査	
調査実施課	市民文化スポーツ局広聴課	TEL 582-2527
調査依頼課	市民文化スポーツ局生涯学習課	TEL 582-2385

II 市政モニターの構成

平成29年度市政モニターの構成

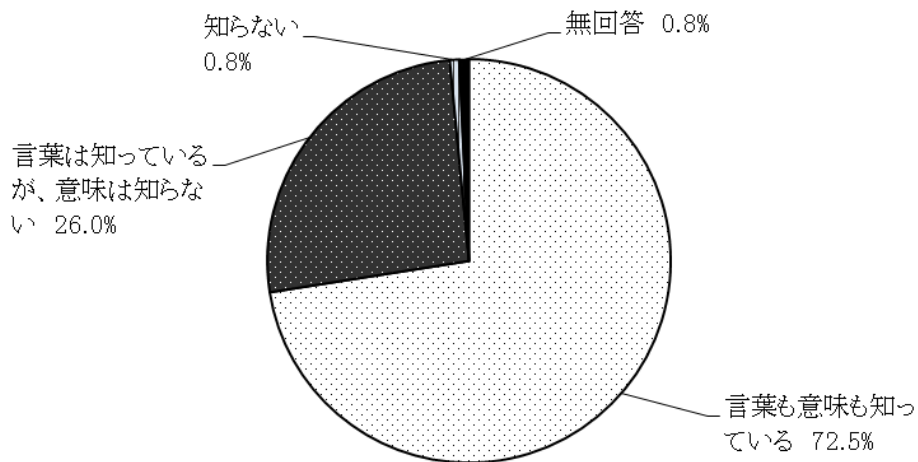
(単位:人)

区分	合計	男性	女性	区分	合計	男性	女性
全体	150 (100.0%)	60 (40.0%)	90 (60.0%)	区別			
10歳代	5 (3.3%)	1 (0.7%)	4 (2.7%)	日野区	16 (10.7%)	3 (2.0%)	13 (8.7%)
20歳代	16 (10.7%)	4 (2.7%)	12 (8.0%)	小倉北区	23 (15.3%)	12 (8.0%)	16 (10.7%)
30歳代	26 (17.3%)	3 (2.0%)	23 (15.3%)	小倉南区	33 (22.0%)	16 (10.7%)	17 (11.3%)
40歳代	28 (18.7%)	10 (6.7%)	18 (12.0%)	若松区	13 (8.7%)	5 (3.3%)	8 (5.3%)
50歳代	23 (15.3%)	8 (5.3%)	15 (10.0%)	八幡東区	11 (7.3%)	3 (2.0%)	8 (5.3%)
60歳代	30 (20.0%)	20 (13.3%)	10 (6.7%)	八幡西区	40 (26.7%)	18 (12.0%)	22 (14.7%)
70歳以上	22 (14.7%)	14 (9.3%)	8 (5.3%)	戸畑区	9 (6.0%)	3 (2.0%)	6 (4.0%)

※ 数値の単位未満は四捨五入を原則としましたので、総数と内容の合計は一致しない場合があります。

Ⅲ 調査結果

問1 あなたは、「生涯学習」という言葉を知っていますか。



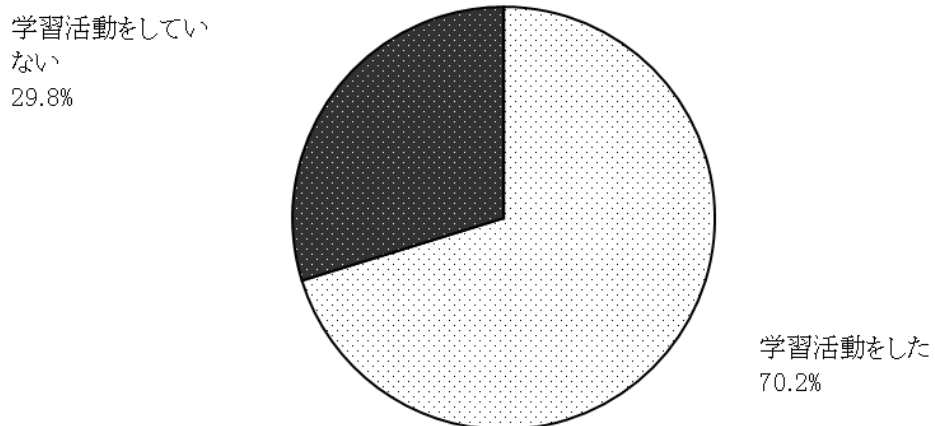
		回答者数	言葉も意味も知っている	言葉は知っているが、意味は知らない	知らない	無回答
全体		131人	72.5%	26.0%	0.8%	0.8%
性別	男性	53人	77.4%	18.9%	1.9%	1.9%
	女性	78人	69.2%	30.8%	0.0%	0.0%
年齢別	20歳代	15人	60.0%	40.0%	0.0%	0.0%
	30歳代	21人	57.1%	42.9%	0.0%	0.0%
	40歳代	25人	56.0%	44.0%	0.0%	0.0%
	50歳代	22人	90.9%	9.1%	0.0%	0.0%
	60歳代	29人	79.3%	13.8%	3.4%	3.4%
	70歳以上	19人	89.5%	10.5%	0.0%	0.0%
区別	門司区	12人	75.0%	25.0%	0.0%	0.0%
	小倉北区	27人	66.7%	33.3%	0.0%	0.0%
	小倉南区	31人	77.4%	22.6%	0.0%	0.0%
	若松区	12人	58.3%	41.7%	0.0%	0.0%
	八幡東区	10人	80.0%	20.0%	0.0%	0.0%
	八幡西区	32人	75.0%	21.9%	3.1%	0.0%
	戸畑区	7人	71.4%	14.3%	0.0%	14.3%

※太字は各属性のトップ

全体として、「言葉も意味も知っている」と答えた割合が7割を超えており、平成28年度(73.3%)と比べてもほぼ同じである。「言葉は知っているが、意味は知らない」との合計が98.5%と、これも平成28年度(99.3%)とほぼ同じである。

年齢別では、50歳代の「言葉も意味も知っている」と答えた割合が9割を超えており、平成28年度(73.7%)より17.2ポイント高くなった。

問2 過去1年間に学習活動（知識や技術を身につけたり、趣味やスポーツ・レクリエーション活動など）をしましたか。



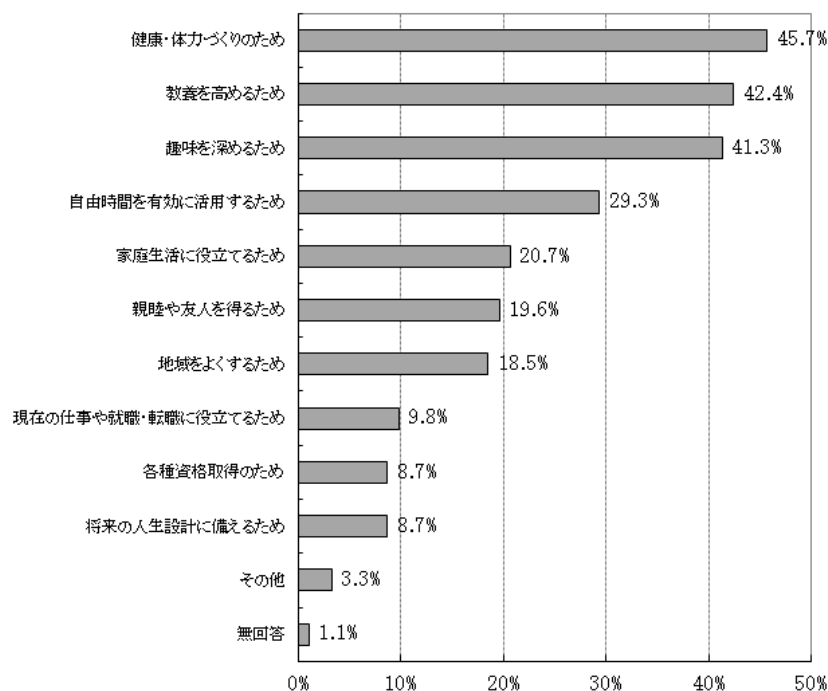
		回答者数	学習活動をした	学習活動をしていない	無回答
全体		131人	70.2%	29.8%	0.0%
性別	男性	53人	67.9%	32.1%	0.0%
	女性	78人	71.8%	28.2%	0.0%
年齢別	20歳代	15人	53.3%	46.7%	0.0%
	30歳代	21人	57.1%	42.9%	0.0%
	40歳代	25人	76.0%	24.0%	0.0%
	50歳代	22人	77.3%	22.7%	0.0%
	60歳代	29人	69.0%	31.0%	0.0%
	70歳以上	19人	84.2%	15.8%	0.0%
区別	門司区	12人	75.0%	25.0%	0.0%
	小倉北区	27人	63.0%	37.0%	0.0%
	小倉南区	31人	77.4%	22.6%	0.0%
	若松区	12人	41.7%	58.3%	0.0%
	八幡東区	10人	90.0%	10.0%	0.0%
	八幡西区	32人	71.9%	28.1%	0.0%
	戸畑区	7人	71.4%	28.6%	0.0%

※太字は各属性のトップ

全体として、「学習活動をした」割合は70.2%で、平成28年度(66.4%)を上回り、7割を超えた。年齢別では、「学習活動をした」割合は、概ね年齢に比例して高くなり、70歳以上が最も高く84.2%であった。

【問2で「1 学習活動をした」と答えられた方にお尋ねします。】

問3-1 学習活動を行った理由は何ですか。選択肢から主なものを3つまで選んでください。



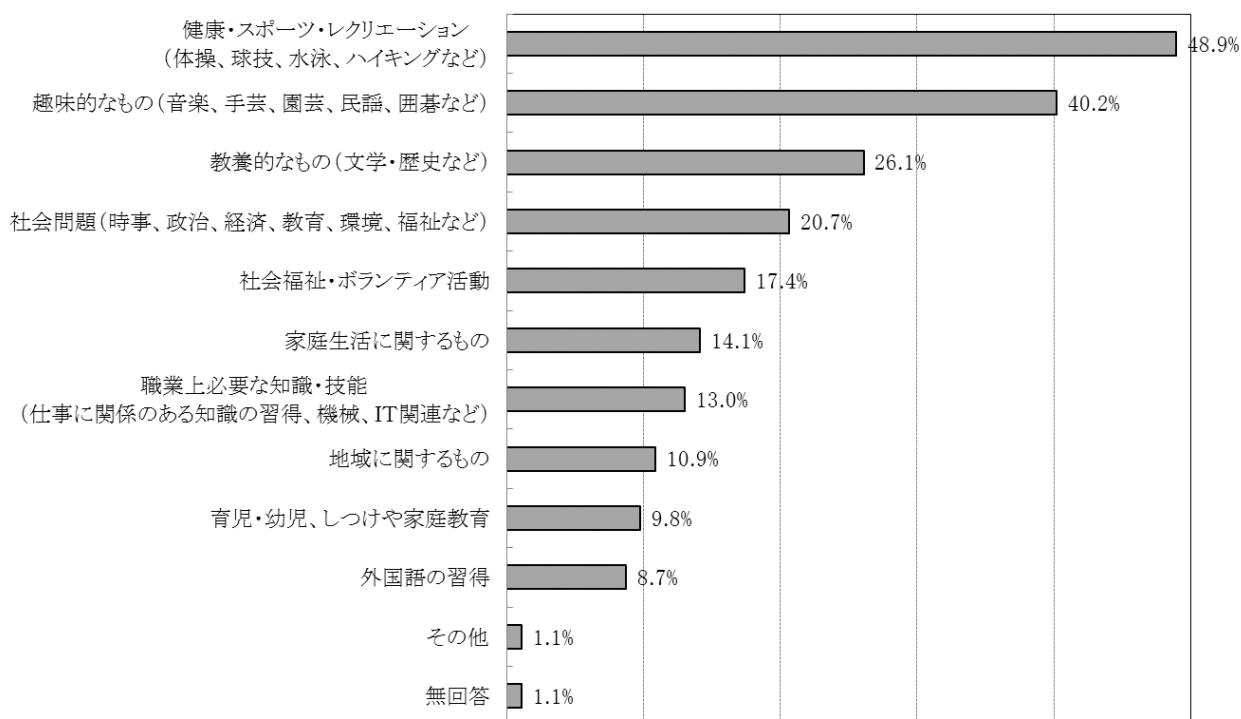
	回答者数	趣味を深めるため	教養を高めるため	現在の仕事や就職・転職に役立てるため	家庭生活に役立てるため	地域をよくするため	親睦や友人を得るため	健康・体力づくりのため	自由時間を有効に活用するため	将来の人生設計に備えるため	各種資格取得のため	その他	無回答
全体	92人	41.3%	42.4%	9.8%	20.7%	18.5%	19.6%	45.7%	29.3%	8.7%	8.7%	3.3%	1.1%
性別	男性	36人	38.9%	41.7%	5.6%	11.1%	27.8%	41.7%	27.8%	8.3%	11.1%	0.0%	0.0%
	女性	56人	42.9%	42.9%	12.5%	26.8%	12.5%	48.2%	30.4%	8.9%	7.1%	5.4%	1.8%
年齢別	20歳代	8人	75.0%	25.0%	25.0%	62.5%	0.0%	0.0%	12.5%	25.0%	0.0%	25.0%	0.0%
	30歳代	12人	58.3%	41.7%	8.3%	16.7%	8.3%	0.0%	50.0%	33.3%	16.7%	8.3%	0.0%
	40歳代	19人	26.3%	47.4%	26.3%	26.3%	26.3%	0.0%	31.6%	5.3%	10.5%	15.8%	10.5%
	50歳代	17人	29.4%	52.9%	0.0%	11.8%	17.6%	11.8%	41.2%	35.3%	11.8%	11.8%	5.9%
	60歳代	20人	35.0%	40.0%	5.0%	25.0%	5.0%	45.0%	55.0%	45.0%	5.0%	0.0%	0.0%
	70歳以上	16人	50.0%	37.5%	0.0%	0.0%	43.8%	43.8%	68.8%	31.3%	6.3%	0.0%	0.0%
区別	門司区	9人	33.3%	22.2%	22.2%	33.3%	33.3%	11.1%	33.3%	22.2%	0.0%	0.0%	0.0%
	小倉北区	17人	41.2%	35.3%	17.6%	29.4%	17.6%	5.9%	47.1%	29.4%	17.6%	0.0%	0.0%
	小倉南区	24人	45.8%	45.8%	8.3%	8.3%	20.8%	20.8%	62.5%	33.3%	4.2%	8.3%	0.0%
	若松区	5人	20.0%	20.0%	0.0%	60.0%	0.0%	40.0%	60.0%	40.0%	0.0%	0.0%	20.0%
	八幡東区	9人	44.4%	66.7%	22.2%	0.0%	33.3%	22.2%	44.4%	11.1%	0.0%	22.2%	11.1%
	八幡西区	23人	39.1%	43.5%	0.0%	21.7%	13.0%	26.1%	34.8%	26.1%	17.4%	13.0%	4.3%
	戸畑区	5人	60.0%	60.0%	0.0%	20.0%	0.0%	20.0%	20.0%	60.0%	0.0%	20.0%	0.0%

※太字は各属性のトップ

全体として、「健康・体力づくりのため」が45.7%で最も多い。
 性別では、男性は「健康・体力づくりのため」と「教養を高めるため」が同率で最も多い(41.7%)。
 年齢別では、20～30歳代は「趣味を深めるため」、40～50歳代は「教養を高めるため」、60歳代及び70歳代以上は「健康・体力づくりのため」が最も多い。

【問2で「1 学習活動をした」と答えられた方にお尋ねします。】

問3-2 学習活動はどのような内容のものですか。選択肢から主なものを3つまで選んでください。



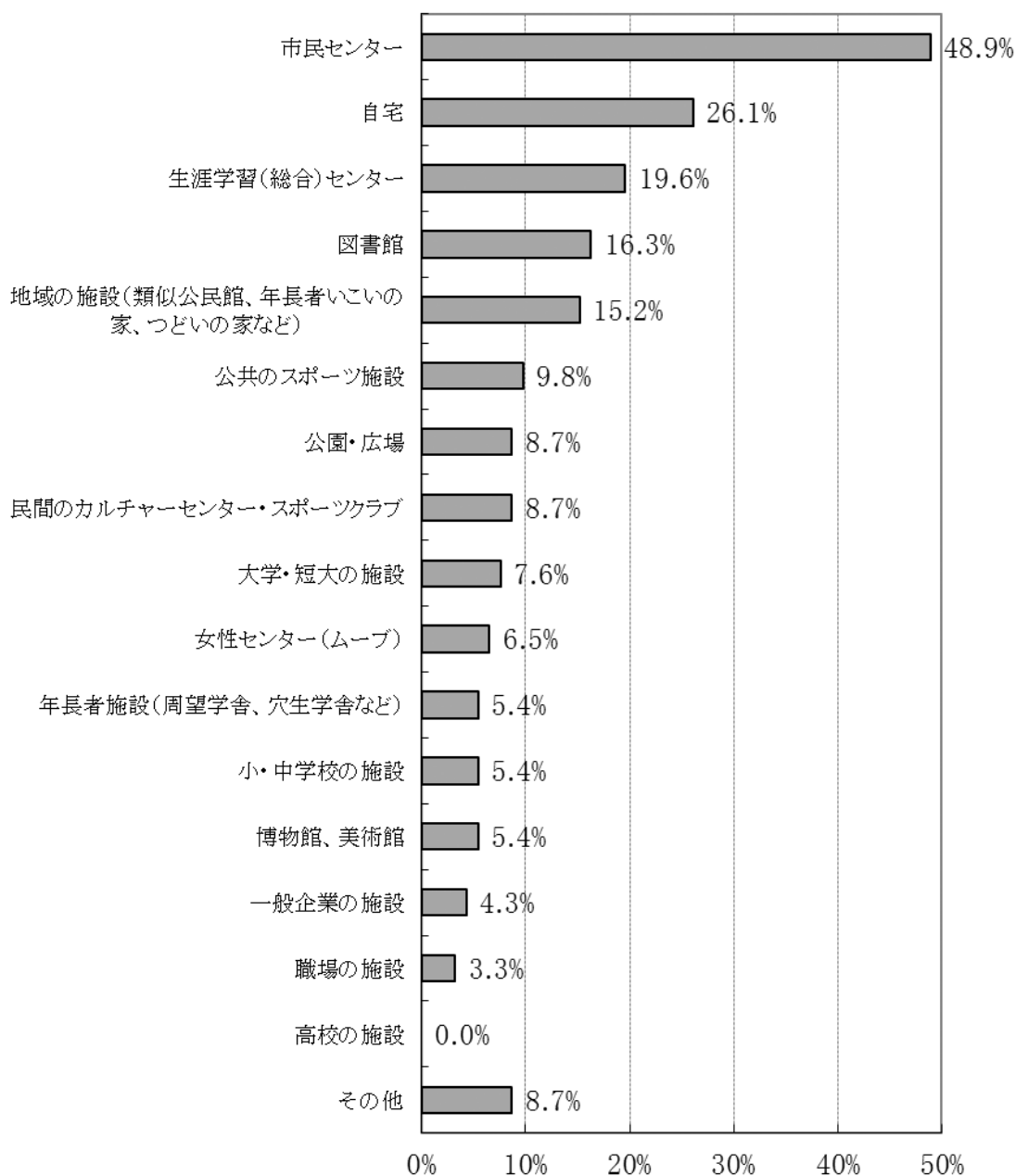
	回答者数	趣味的なもの(音楽、手芸、園芸、民謡、囲碁など)	教養的なもの(文学・歴史など)	社会問題(時事、政治、経済、教育、環境、福祉など)	健康・スポーツ・レクリエーション(体操、球技、水泳、ハイキングなど)	家庭生活に関するもの	育児・幼児、しつけや家庭教育	職業上必要な知識・技能(仕事に関係のある知識の習得、機械、IT関連など)	外国語の習得	社会福祉・ボランティア活動	地域に関するもの	その他	無回答
全体	92人	40.2%	26.1%	20.7%	48.9%	14.1%	9.8%	13.0%	8.7%	17.4%	10.9%	1.1%	1.1%
性別	男性	36人	36.1%	30.6%	41.7%	11.1%	0.0%	13.9%	8.3%	25.0%	22.2%	0.0%	0.0%
	女性	56人	42.9%	23.2%	14.3%	53.6%	16.1%	12.5%	8.9%	12.5%	3.6%	1.8%	1.8%
年齢別	20歳代	8人	50.0%	12.5%	0.0%	12.5%	25.0%	25.0%	25.0%	0.0%	0.0%	0.0%	0.0%
	30歳代	12人	41.7%	8.3%	16.7%	66.7%	16.7%	25.0%	0.0%	8.3%	8.3%	0.0%	0.0%
	40歳代	19人	36.8%	10.5%	15.8%	36.8%	21.1%	10.5%	31.6%	10.5%	15.8%	15.8%	0.0%
	50歳代	17人	23.5%	41.2%	23.5%	52.9%	5.9%	17.6%	5.9%	5.9%	11.8%	5.9%	0.0%
	60歳代	20人	45.0%	25.0%	30.0%	65.0%	10.0%	0.0%	5.0%	15.0%	25.0%	10.0%	0.0%
	70歳以上	16人	50.0%	50.0%	25.0%	43.8%	12.5%	0.0%	0.0%	0.0%	31.3%	18.8%	0.0%
区別	門司区	9人	44.4%	11.1%	11.1%	44.4%	11.1%	0.0%	22.2%	11.1%	22.2%	11.1%	0.0%
	小倉北区	17人	41.2%	17.6%	23.5%	52.9%	11.8%	11.8%	17.6%	11.8%	5.9%	17.6%	0.0%
	小倉南区	24人	37.5%	29.2%	25.0%	62.5%	16.7%	8.3%	12.5%	8.3%	29.2%	12.5%	4.2%
	若松区	5人	40.0%	40.0%	20.0%	60.0%	20.0%	20.0%	0.0%	20.0%	40.0%	0.0%	0.0%
	八幡東区	9人	44.4%	22.2%	22.2%	33.3%	0.0%	22.2%	22.2%	0.0%	22.2%	22.2%	0.0%
	八幡西区	23人	39.1%	30.4%	17.4%	39.1%	17.4%	4.3%	8.7%	8.7%	8.7%	4.3%	0.0%
	戸畑区	5人	40.0%	40.0%	20.0%	40.0%	20.0%	20.0%	0.0%	0.0%	0.0%	20.0%	0.0%

※太字は各属性のトップ

全体では、「健康・スポーツ・レクリエーション」(48.9%)が最も多く、次いで「趣味的なもの(音楽、手芸、園芸、民謡、囲碁など)」(40.2%)が多い。

【問2で「1 学習活動をした」と答えられた方にお尋ねします。】

問3-3 学習活動の場所・施設はどこですか。選択肢から主なものを3つまで選んでください。



全体では、「市民センター」(48.9%)が最も多い。「民間のカルチャーセンター・スポーツクラブ」が、平成28年度(13.8%)より5.1ポイント下がったが、「図書館」が平成28年度(11.5%)より4.8ポイント、「地域の施設(類似公民館、年長者いきいの家、つどいの家など)」が平成28年度(10.3%)より4.9ポイント、それぞれ上回った。
年齢別では、20歳代～40歳代が「自宅」が最も多いのに対し、50～60歳代及び70歳以上は「市民センター」が最も多い。

問3-3 クロス集計表(主な学習場所)

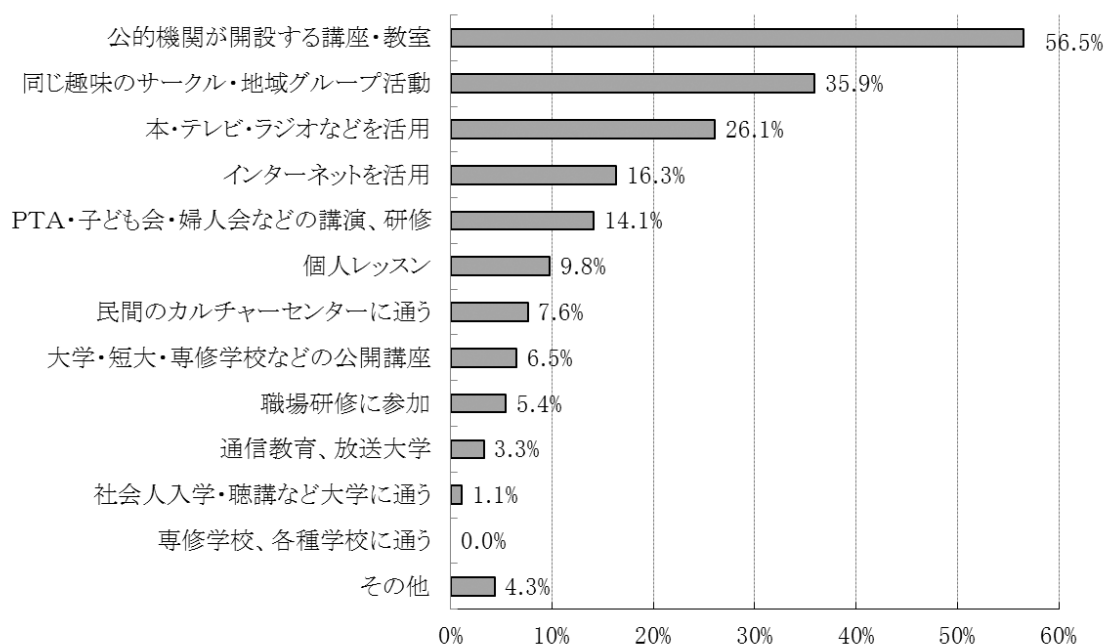
		回答者数	自宅	生涯学習(総合)センター	市民センター	博物館、美術館	図書館	女性センター(ムーブ)	年長者施設(周望学舎、穴生学舎など)	公共のスポーツ施設	民間のカルチャーセンター・スポーツクラブ
全体		92人	26.1%	19.6%	48.9%	5.4%	16.3%	6.5%	5.4%	9.8%	8.7%
性別	男性	36人	30.6%	19.4%	52.8%	5.6%	16.7%	2.8%	8.3%	13.9%	2.8%
	女性	56人	23.2%	19.6%	46.4%	5.4%	16.1%	8.9%	3.6%	7.1%	12.5%
年齢別	20歳代	8人	50.0%	12.5%	12.5%	0.0%	12.5%	0.0%	0.0%	12.5%	0.0%
	30歳代	12人	50.0%	8.3%	33.3%	0.0%	25.0%	0.0%	0.0%	16.7%	8.3%
	40歳代	19人	31.6%	21.1%	26.3%	5.3%	5.3%	15.8%	0.0%	5.3%	15.8%
	50歳代	17人	11.8%	41.2%	76.5%	17.6%	17.6%	5.9%	0.0%	0.0%	5.9%
	60歳代	20人	20.0%	10.0%	55.0%	5.0%	10.0%	5.0%	10.0%	20.0%	15.0%
	70歳以上	16人	12.5%	18.8%	68.8%	0.0%	31.3%	6.3%	18.8%	6.3%	0.0%
区別	門司区	9人	22.2%	11.1%	55.6%	11.1%	22.2%	11.1%	0.0%	11.1%	0.0%
	小倉北区	17人	41.2%	0.0%	41.2%	11.8%	17.6%	0.0%	5.9%	11.8%	11.8%
	小倉南区	24人	16.7%	41.7%	54.2%	8.3%	16.7%	0.0%	8.3%	4.2%	12.5%
	若松区	5人	20.0%	0.0%	20.0%	0.0%	20.0%	20.0%	0.0%	40.0%	0.0%
	八幡東区	9人	0.0%	0.0%	66.7%	0.0%	11.1%	22.2%	0.0%	11.1%	11.1%
	八幡西区	23人	43.5%	21.7%	47.8%	0.0%	17.4%	4.3%	8.7%	4.3%	0.0%
	戸畑区	5人	0.0%	40.0%	40.0%	0.0%	0.0%	20.0%	0.0%	20.0%	40.0%

		職場の施設	一般企業の施設	小・中学校の施設	高校の施設	大学・短大の施設	地域の施設(類似公民館、年長者いこいの家、つどいの家など)	公園・広場	その他
全体		3.3%	4.3%	5.4%	0.0%	7.6%	15.2%	8.7%	8.7%
性別	男性	0.0%	8.3%	5.6%	0.0%	8.3%	27.8%	8.7%	5.6%
	女性	5.4%	1.8%	5.4%	0.0%	7.1%	7.1%	5.4%	10.7%
年齢別	20歳代	12.5%	0.0%	0.0%	0.0%	12.5%	0.0%	3.3%	0.0%
	30歳代	8.3%	8.3%	8.3%	0.0%	0.0%	16.7%	0.0%	0.0%
	40歳代	0.0%	0.0%	10.5%	0.0%	10.5%	15.8%	2.2%	21.1%
	50歳代	0.0%	5.9%	5.9%	0.0%	0.0%	0.0%	2.2%	11.8%
	60歳代	5.0%	10.0%	0.0%	0.0%	10.0%	25.0%	0.0%	5.0%
	70歳以上	0.0%	0.0%	6.3%	0.0%	12.5%	25.0%	2.2%	6.3%
区別	門司区	11.1%	0.0%	22.2%	0.0%	0.0%	0.0%	2.2%	0.0%
	小倉北区	5.9%	11.8%	0.0%	0.0%	11.8%	23.5%	1.1%	5.9%
	小倉南区	4.2%	4.2%	8.3%	0.0%	12.5%	12.5%	1.1%	8.3%
	若松区	0.0%	20.0%	0.0%	0.0%	20.0%	40.0%	0.0%	0.0%
	八幡東区	0.0%	0.0%	11.1%	0.0%	0.0%	11.1%	2.2%	22.2%
	八幡西区	0.0%	0.0%	0.0%	0.0%	4.3%	17.4%	2.2%	8.7%
	戸畑区	0.0%	0.0%	0.0%	0.0%	0.0%	0.0%	2.2%	20.0%

※太字は各属性のトップ

【問2で「1 学習活動をした」と答えられた方にお尋ねします。】

問3-4 どのような方法ですか。選択肢から主なものを3つまで選んでください。



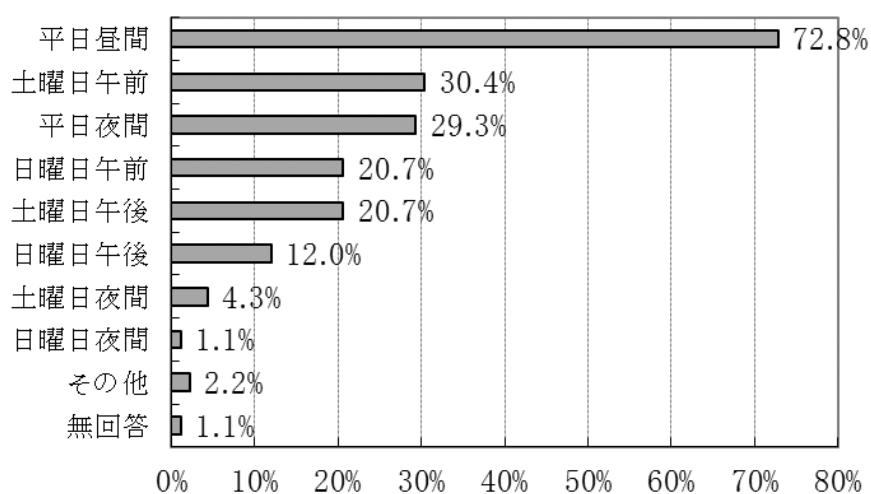
		回答者数	公的機関が開設する講座・教室	大学・短大・専修学校などの公開講座	社会人入学・聴講など大学に通う	専修学校、各種学校に通う	民間のカルチャーセンターに通う	職場研修に参加	PTA・子ども会・婦人会などの講演、研修	同じ趣味のサークル・地域グループ活動	通信教育、放送大学	本・テレビ・ラジオなどを活用	インターネットを活用	個人レッスン	その他
全体		92人	56.5%	6.5%	1.1%	0.0%	7.6%	5.4%	14.1%	35.9%	3.3%	26.1%	16.3%	9.8%	4.3%
性別	男性	36人	58.3%	2.8%	2.8%	0.0%	8.3%	2.8%	11.1%	52.8%	8.3%	27.8%	22.2%	11.1%	2.8%
	女性	56人	55.4%	8.9%	0.0%	7.1%	7.1%	16.1%	25.0%	0.0%	25.0%	12.5%	8.9%	5.4%	5.4%
年齢別	20歳代	8人	12.5%	0.0%	0.0%	0.0%	0.0%	12.5%	0.0%	12.5%	12.5%	50.0%	50.0%	12.5%	0.0%
	30歳代	12人	41.7%	0.0%	0.0%	0.0%	0.0%	8.3%	16.7%	41.7%	0.0%	41.7%	16.7%	16.7%	0.0%
	40歳代	19人	52.6%	5.3%	0.0%	0.0%	15.8%	0.0%	21.1%	21.1%	5.3%	15.8%	21.1%	21.1%	5.3%
	50歳代	17人	82.4%	5.9%	0.0%	0.0%	5.9%	0.0%	23.5%	23.5%	5.9%	23.5%	5.9%	0.0%	0.0%
	60歳代	20人	55.0%	10.0%	0.0%	0.0%	10.0%	10.0%	5.0%	50.0%	0.0%	25.0%	20.0%	10.0%	10.0%
	70歳以上	16人	68.8%	12.5%	6.3%	0.0%	6.3%	6.3%	12.5%	56.3%	0.0%	18.8%	0.0%	0.0%	6.3%
区別	門司区	9人	55.6%	0.0%	0.0%	0.0%	0.0%	11.1%	22.2%	22.2%	0.0%	33.3%	22.2%	0.0%	0.0%
	小倉北区	17人	58.8%	5.9%	0.0%	0.0%	11.8%	5.9%	5.9%	29.4%	0.0%	41.2%	29.4%	5.9%	0.0%
	小倉南区	24人	58.3%	12.5%	4.2%	0.0%	12.5%	4.2%	12.5%	37.5%	4.2%	29.2%	16.7%	4.2%	8.3%
	若松区	5人	80.0%	20.0%	0.0%	0.0%	0.0%	0.0%	20.0%	60.0%	0.0%	20.0%	0.0%	40.0%	0.0%
	八幡東区	9人	66.7%	0.0%	0.0%	0.0%	11.1%	0.0%	33.3%	55.6%	0.0%	0.0%	11.1%	22.2%	11.1%
	八幡西区	23人	47.8%	0.0%	0.0%	0.0%	0.0%	8.7%	13.0%	34.8%	8.7%	21.7%	13.0%	8.7%	4.3%
	戸畑区	5人	40.0%	20.0%	0.0%	0.0%	20.0%	0.0%	0.0%	20.0%	0.0%	20.0%	0.0%	20.0%	0.0%

※太字は各属性のトップ

全体では、「公的機関が開設する講座・教室」(56.5%)が最も多く、平成28年度(54.0%)よりも2.5ポイント増加した。「インターネットを活用」が平成28年度(8.0%)より、8.3ポイント高くなった。性別では、「同じ趣味のサークル・地域グループ活動」が男性(52.0%)と女性(0%)で大幅に差が開いた。

【問2で「1 学習活動をした」と答えられた方にお尋ねします。】

問3-5 活動日・時間帯についてお尋ねします。選択肢から主なものを3つまで選んでください。



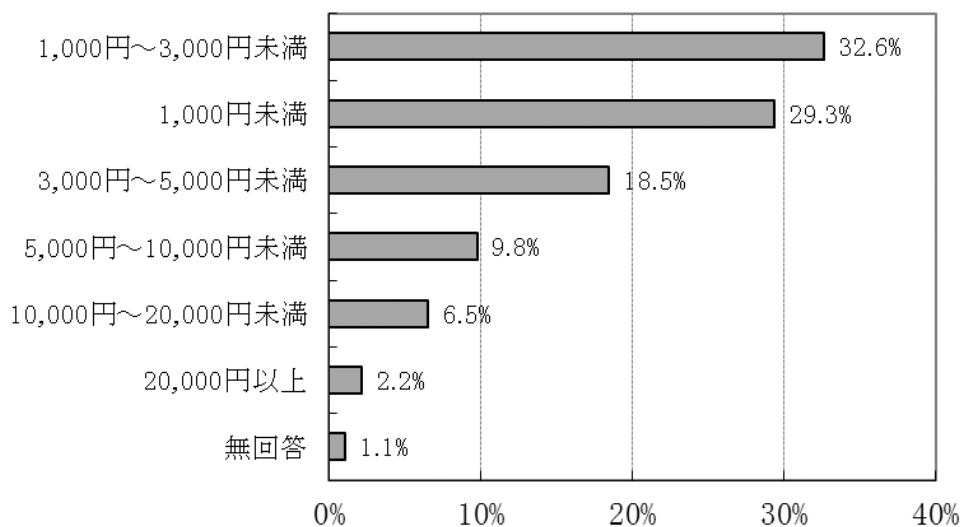
		回答者数	平日昼間	平日夜間	土曜日午前	土曜日午後	土曜日夜間	日曜日午前	日曜日午後	日曜日夜間	その他	無回答
全体		92人	72.8%	29.3%	30.4%	20.7%	4.3%	20.7%	12.0%	1.1%	2.2%	1.1%
性別	男性	36人	69.4%	44.4%	30.6%	16.7%	5.6%	25.0%	13.9%	2.8%	2.8%	0.0%
	女性	56人	75.0%	19.6%	30.4%	23.2%	3.6%	17.9%	10.7%	0.0%	1.8%	1.8%
年齢別	20歳代	8人	62.5%	37.5%	37.5%	12.5%	12.5%	50.0%	0.0%	0.0%	0.0%	0.0%
	30歳代	12人	33.3%	33.3%	25.0%	41.7%	8.3%	33.3%	8.3%	8.3%	0.0%	0.0%
	40歳代	19人	84.2%	26.3%	15.8%	10.5%	0.0%	10.5%	21.1%	0.0%	10.5%	0.0%
	50歳代	17人	70.6%	29.4%	41.2%	29.4%	0.0%	5.9%	17.6%	0.0%	0.0%	5.9%
	60歳代	20人	90.0%	30.0%	25.0%	15.0%	10.0%	15.0%	15.0%	0.0%	0.0%	0.0%
	70歳以上	16人	75.0%	25.0%	43.8%	18.8%	0.0%	31.3%	0.0%	0.0%	0.0%	0.0%
区別	門司区	9人	77.8%	66.7%	22.2%	0.0%	0.0%	0.0%	11.1%	0.0%	0.0%	0.0%
	小倉北区	17人	64.7%	29.4%	23.5%	17.6%	11.8%	29.4%	17.6%	0.0%	0.0%	0.0%
	小倉南区	24人	70.8%	20.8%	45.8%	12.5%	4.2%	33.3%	12.5%	4.2%	0.0%	0.0%
	若松区	5人	100.0%	20.0%	20.0%	20.0%	0.0%	40.0%	20.0%	0.0%	0.0%	0.0%
	八幡東区	9人	55.6%	11.1%	44.4%	55.6%	0.0%	22.2%	11.1%	0.0%	22.2%	0.0%
	八幡西区	23人	78.3%	30.4%	17.4%	21.7%	4.3%	4.3%	8.7%	0.0%	0.0%	4.3%
	戸畑区	5人	80.0%	40.0%	40.0%	40.0%	0.0%	20.0%	0.0%	0.0%	0.0%	0.0%

※太字は各属性のトップ

全体では、「平日昼間」(72.8%)の割合が最も多い。次いで「土曜日午前」(30.4%)、「平日夜間」(29.3%)の順になっている。「土曜日午前」(30.4%)については、土日の活動時間帯の中で最も多い。
性別では、男性は女性に比べ「平日昼間」(69.4%)と「平日夜間」(44.4%)の差が小さい。

【問2で「1 学習活動をした」と答えられた方にお尋ねします。】

問3-6 活動にかかる1ヶ月当たりの費用についてお尋ねします。



		回答者数	1,000円未満	1,000円～3,000円未満	3,000円～5,000円未満	5,000円～10,000円未満	10,000円～20,000円未満	20,000円以上	無回答
全体		92人	29.3%	32.6%	18.5%	9.8%	6.5%	2.2%	1.1%
性別	男性	36人	22.2%	41.7%	11.1%	16.7%	5.6%	2.8%	0.0%
	女性	56人	33.9%	26.8%	23.2%	5.4%	7.1%	1.8%	1.8%
年齢別	20歳代	8人	37.5%	12.5%	25.0%	12.5%	12.5%	0.0%	0.0%
	30歳代	12人	50.0%	41.7%	0.0%	0.0%	8.3%	0.0%	0.0%
	40歳代	19人	36.8%	21.1%	21.1%	5.3%	15.8%	0.0%	0.0%
	50歳代	17人	23.5%	41.2%	17.6%	5.9%	5.9%	0.0%	5.9%
	60歳代	20人	25.0%	30.0%	15.0%	20.0%	0.0%	10.0%	0.0%
	70歳以上	16人	12.5%	43.8%	31.3%	12.5%	0.0%	0.0%	0.0%
区別	門司区	9人	55.6%	22.2%	11.1%	11.1%	0.0%	0.0%	0.0%
	小倉北区	17人	17.6%	47.1%	11.8%	5.9%	11.8%	5.9%	0.0%
	小倉南区	24人	29.2%	33.3%	20.8%	12.5%	0.0%	4.2%	0.0%
	若松区	5人	0.0%	40.0%	40.0%	20.0%	0.0%	0.0%	0.0%
	八幡東区	9人	44.4%	33.3%	11.1%	0.0%	11.1%	0.0%	0.0%
	八幡西区	23人	30.4%	26.1%	21.7%	13.0%	4.3%	0.0%	4.3%
	戸畑区	5人	20.0%	20.0%	20.0%	0.0%	40.0%	0.0%	0.0%

※太字は各属性のトップ

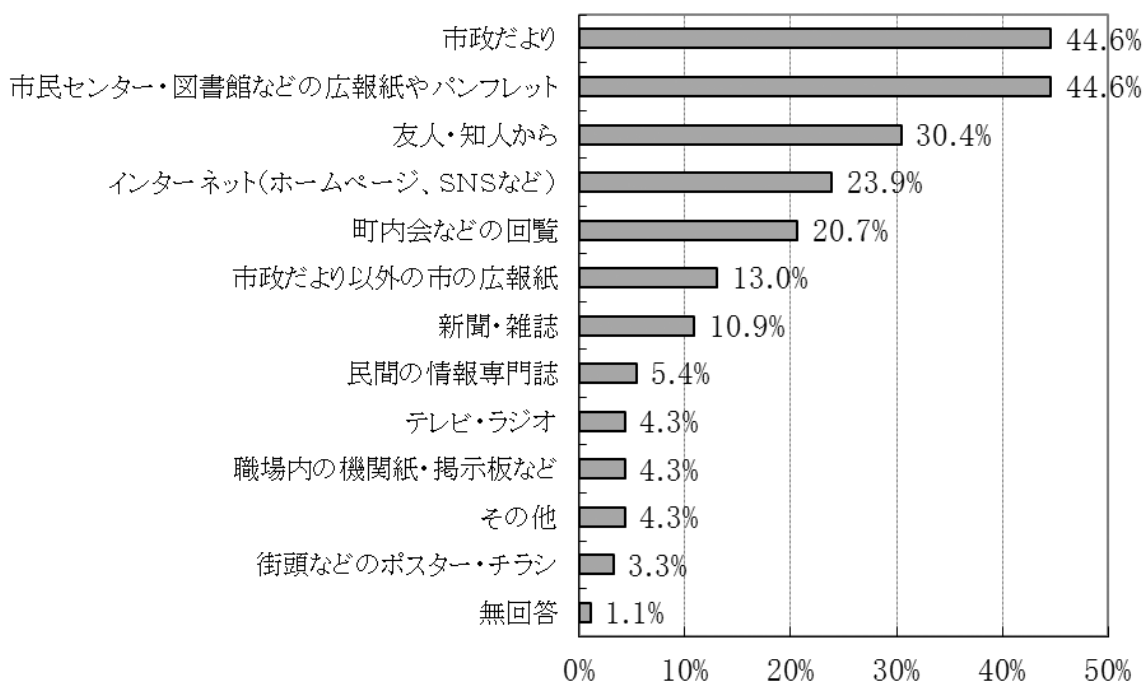
全体では、「1,000円～3,000円未満」(32.6%)が最も多く、平成28年度と比較し「1,000円未満」と順位が逆転した。

性別では、女性は「1,000円未満」の割合が最も多い(33.9%)。

年齢別では、20～40歳代は「1,000円未満」の割合が最も多い。

【問2で「1 学習活動をした」と答えられた方にお尋ねします。】

問3-7 活動に関する情報は何かから得ましたか。選択肢から主なものを3つまで選んでください。



		回答者数	市政だより	市政だより以外の市の広報紙	市民センター・図書館などの広報紙やパンフレット	町内会などの回覧	街頭などのポスター・チラシ	新聞・雑誌	民間の情報専門誌	テレビ・ラジオ	インターネット(ホームページ、SNSなど)	職場内の機関紙・掲示板など	友人・知人から	その他	無回答
全体		92人	44.6%	13.0%	44.6%	20.7%	3.3%	10.9%	5.4%	4.3%	23.9%	4.3%	30.4%	4.3%	1.1%
性別	男性	36人	61.1%	22.2%	47.2%	25.0%	0.0%	16.7%	5.6%	5.6%	27.8%	5.6%	25.0%	0.0%	0.0%
	女性	56人	33.9%	7.1%	42.9%	17.9%	5.4%	7.1%	5.4%	3.6%	21.4%	3.6%	33.9%	7.1%	1.8%
年齢別	20歳代	8人	0.0%	0.0%	25.0%	0.0%	12.5%	0.0%	0.0%	0.0%	62.5%	12.5%	12.5%	0.0%	0.0%
	30歳代	12人	25.0%	8.3%	33.3%	8.3%	0.0%	8.3%	8.3%	0.0%	41.7%	8.3%	33.3%	0.0%	0.0%
	40歳代	19人	36.8%	10.5%	26.3%	21.1%	0.0%	15.8%	0.0%	5.3%	36.8%	5.3%	42.1%	0.0%	0.0%
	50歳代	17人	52.9%	17.6%	47.1%	29.4%	5.9%	5.9%	5.9%	0.0%	11.8%	0.0%	17.6%	11.8%	5.9%
	60歳代	20人	55.0%	15.0%	55.0%	30.0%	5.0%	15.0%	10.0%	5.0%	15.0%	5.0%	30.0%	5.0%	0.0%
	70歳以上	16人	68.8%	18.8%	68.8%	18.8%	0.0%	12.5%	6.3%	12.5%	0.0%	0.0%	37.5%	6.3%	0.0%
区別	門司区	9人	33.3%	11.1%	77.8%	44.4%	0.0%	11.1%	0.0%	0.0%	11.1%	11.1%	11.1%	0.0%	0.0%
	小倉北区	17人	47.1%	11.8%	35.3%	11.8%	5.9%	11.8%	17.6%	5.9%	23.5%	11.8%	35.3%	5.9%	0.0%
	小倉南区	24人	41.7%	12.5%	58.3%	25.0%	4.2%	12.5%	0.0%	0.0%	33.3%	4.2%	25.0%	0.0%	0.0%
	若松区	5人	100.0%	0.0%	20.0%	40.0%	0.0%	20.0%	20.0%	20.0%	20.0%	0.0%	20.0%	0.0%	0.0%
	八幡東区	9人	33.3%	22.2%	55.6%	11.1%	0.0%	11.1%	0.0%	0.0%	11.1%	0.0%	66.7%	11.1%	0.0%
	八幡西区	23人	43.5%	17.4%	26.1%	8.7%	0.0%	8.7%	4.3%	8.7%	26.1%	0.0%	26.1%	4.3%	4.3%
	戸畑区	5人	40.0%	0.0%	40.0%	40.0%	20.0%	0.0%	0.0%	0.0%	20.0%	0.0%	40.0%	20.0%	0.0%

※太字は各属性のトップ

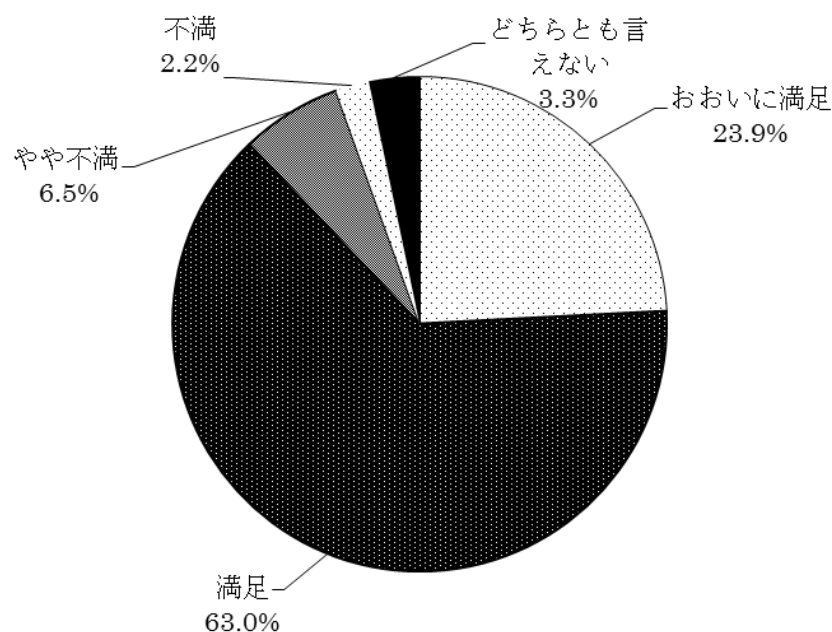
全体では、「市政だより」と「市民センター・図書館などの広報紙やパンフレット」が同率(44.6%)で最も多い。

性別では、男性は「市政だより」(61.1%)、女性は「市民センター・図書館などの広報紙やパンフレット」(42.9%)が最も多い。

年齢別では、20～30歳代は「インターネット(ホームページ、SNSなど)」の割合が最も多く、40歳代は「友人・知人から」(42.1%)の割合が最も多い。

【問2で「1 学習活動をした」と答えられた方にお尋ねします。】

問4 活動には満足していますか。



		回答者数	おおいに満足	満足	やや不満	不満	どちらとも言えない	無回答
全体		92人	23.9%	63.0%	6.5%	2.2%	3.3%	1.1%
性別	男性	36人	27.8%	58.3%	11.1%	0.0%	2.8%	0.0%
	女性	56人	21.4%	66.1%	3.6%	3.6%	3.6%	1.8%
年齢別	20歳代	8人	25.0%	50.0%	25.0%	0.0%	0.0%	0.0%
	30歳代	12人	8.3%	91.7%	0.0%	0.0%	0.0%	0.0%
	40歳代	19人	42.1%	42.1%	10.5%	5.3%	0.0%	0.0%
	50歳代	17人	23.5%	58.8%	5.9%	0.0%	5.9%	5.9%
	60歳代	20人	25.0%	65.0%	0.0%	5.0%	5.0%	0.0%
	70歳以上	16人	12.5%	75.0%	6.3%	0.0%	6.3%	0.0%
区別	門司区	9人	33.3%	33.3%	0.0%	22.2%	11.1%	0.0%
	小倉北区	17人	11.8%	82.4%	5.9%	0.0%	0.0%	0.0%
	小倉南区	24人	20.8%	62.5%	16.7%	0.0%	0.0%	0.0%
	若松区	5人	20.0%	80.0%	0.0%	0.0%	0.0%	0.0%
	八幡東区	9人	33.3%	66.7%	0.0%	0.0%	0.0%	0.0%
	八幡西区	23人	30.4%	56.5%	0.0%	0.0%	8.7%	4.3%
	戸畑区	5人	20.0%	60.0%	20.0%	0.0%	0.0%	0.0%

※太字は各属性のトップ

全体では「おおいに満足」(23.9%)、「満足」(63.0%)の合計(86.9%)が8割を超えており、平成28年度(83.9%)よりも少し上回っている。

年齢別では、40歳代は「おおいに満足」の割合が「満足」と同率で最も多い(42.1%)。

【問4で学習活動について「3 やや不満」「4 不満」と答えられた方にお尋ねします。】

問4-1 その主な理由・原因は何ですか。

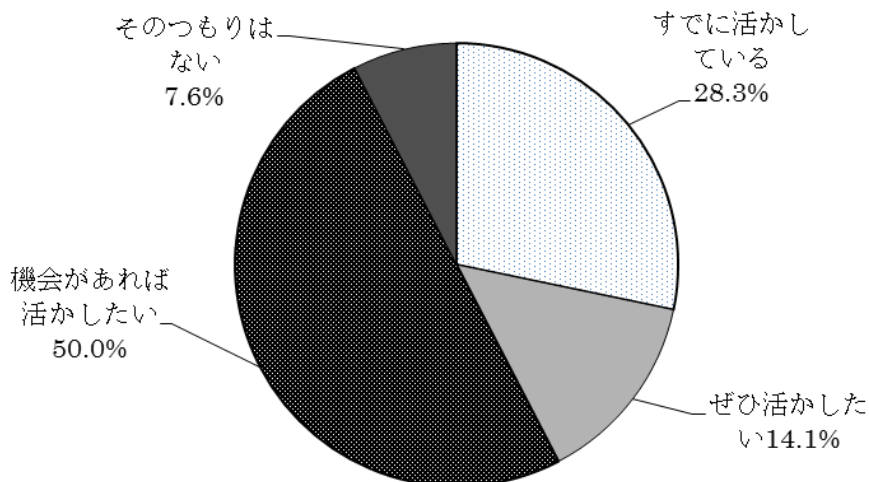
		回答者数	知識・技能が得られない	指導者がよくない	資格が得られない	費用が高い	日程・時間帯が合わない	施設までの交通が不便	その他
全体		8人	0.0%	12.5%	0.0%	0.0%	62.5%	12.5%	12.5%
性別	男性	4人	0.0%	0.0%	0.0%	0.0%	75.0%	25.0%	0.0%
	女性	4人	0.0%	25.0%	0.0%	0.0%	50.0%	0.0%	25.0%
年齢別	20歳代	2人	0.0%	0.0%	0.0%	0.0%	50.0%	0.0%	0.0%
	30歳代	0人	-	-	-	-	-	-	-
	40歳代	3人	0.0%	33.3%	0.0%	0.0%	66.7%	0.0%	0.0%
	50歳代	1人	0.0%	0.0%	0.0%	0.0%	0.0%	0.0%	100.0%
	60歳代	1人	0.0%	0.0%	0.0%	0.0%	100.0%	0.0%	0.0%
	70歳以上	1人	0.0%	0.0%	0.0%	0.0%	0.0%	100.0%	0.0%
区別	門司区	2人	0.0%	100.0%	0.0%	0.0%	100.0%	0.0%	0.0%
	小倉北区	1人	0.0%	0.0%	0.0%	0.0%	100.0%	0.0%	0.0%
	小倉南区	4人	0.0%	0.0%	0.0%	0.0%	75.0%	25.0%	0.0%
	若松区	0人	-	-	-	-	-	-	-
	八幡東区	0人	-	-	-	-	-	-	-
	八幡西区	0人	-	-	-	-	-	-	-
	戸畑区	1人	0.0%	0.0%	0.0%	0.0%	0.0%	0.0%	100.0%

※太字は各属性のトップ

全体として、「日程・時間帯が合わない」(62.5%)が最も多い。

【問2で「1 学習活動をした」と答えられた方にお尋ねします。】

問5 あなたは、これまでの学習成果を活かして、地域活動やボランティア活動など、社会に貢献していきたいと思いませんか。



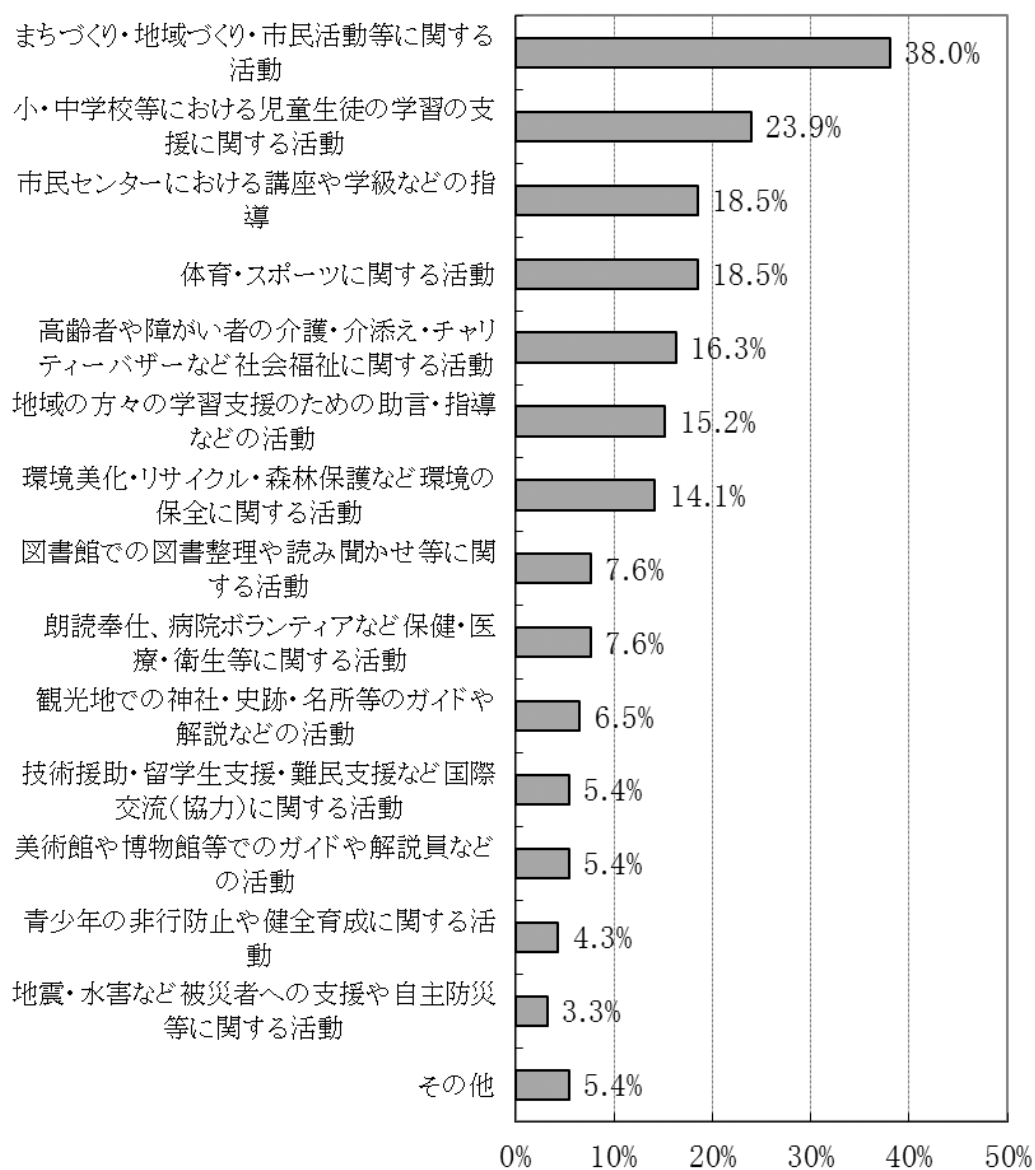
		回答者数	すでに活かしている	ぜひ活かしたい	機会があれば活かしたい	そのつもりはない	無回答
全体		92人	28.3%	14.1%	50.0%	7.6%	0.0%
性別	男性	36人	38.9%	19.4%	41.7%	0.0%	0.0%
	女性	56人	21.4%	10.7%	55.4%	12.5%	0.0%
年齢別	20歳代	8人	0.0%	0.0%	62.5%	37.5%	0.0%
	30歳代	12人	8.3%	16.7%	58.3%	16.7%	0.0%
	40歳代	19人	26.3%	31.6%	42.1%	0.0%	0.0%
	50歳代	17人	29.4%	17.6%	52.9%	0.0%	0.0%
	60歳代	20人	35.0%	5.0%	60.0%	0.0%	0.0%
	70歳以上	16人	50.0%	6.3%	31.3%	12.5%	0.0%
区別	門司区	9人	22.2%	11.1%	44.4%	22.2%	0.0%
	小倉北区	17人	17.6%	0.0%	70.6%	11.8%	0.0%
	小倉南区	24人	37.5%	20.8%	41.7%	0.0%	0.0%
	若松区	5人	20.0%	20.0%	60.0%	0.0%	0.0%
	八幡東区	9人	55.6%	11.1%	33.3%	0.0%	0.0%
	八幡西区	23人	26.1%	17.4%	43.5%	13.0%	0.0%
	戸畑区	5人	0.0%	20.0%	80.0%	0.0%	0.0%

※太字は各属性のトップ

全体では、「すでに活かしている」(28.3%)、「ぜひ活かしたい」(14.1%)、「機会があれば活かしたい」(50.0%)を合わせて9割以上の方が、学習成果を活かして社会に貢献することに肯定的である。年齢別では、年齢を重ねるほど、「すでに活かしている」割合が多くなる傾向が見られ、70歳以上では50.0%となっている。

【問5で「1 すでに活かしている」「2 ぜひ活かしたい」「3 機会があれば活かしたい」のいずれかを答えられた方にお尋ねします。】

問5-1 あなたが活かしている(活かしたい)分野は、どのようなものですか。選択肢から主なものを3つまで選んでください。



全体では、「まちづくり・地域づくり・市民活動等に関する活動」(38.0%)が最も多い。性別では、男女ともに「まちづくり・地域づくり・市民活動等に関する活動」の割合が最も多いが、男性は次いで「地域の方々の学習支援のための助言・指導などの活動」(30.6%)が多いのに対し、女性は「小・中学校等における児童生徒の学習の支援に関する活動」(28.6%)の割合が多い。

問5-1クロス集計表（学習活動の成果を活かしている分野）

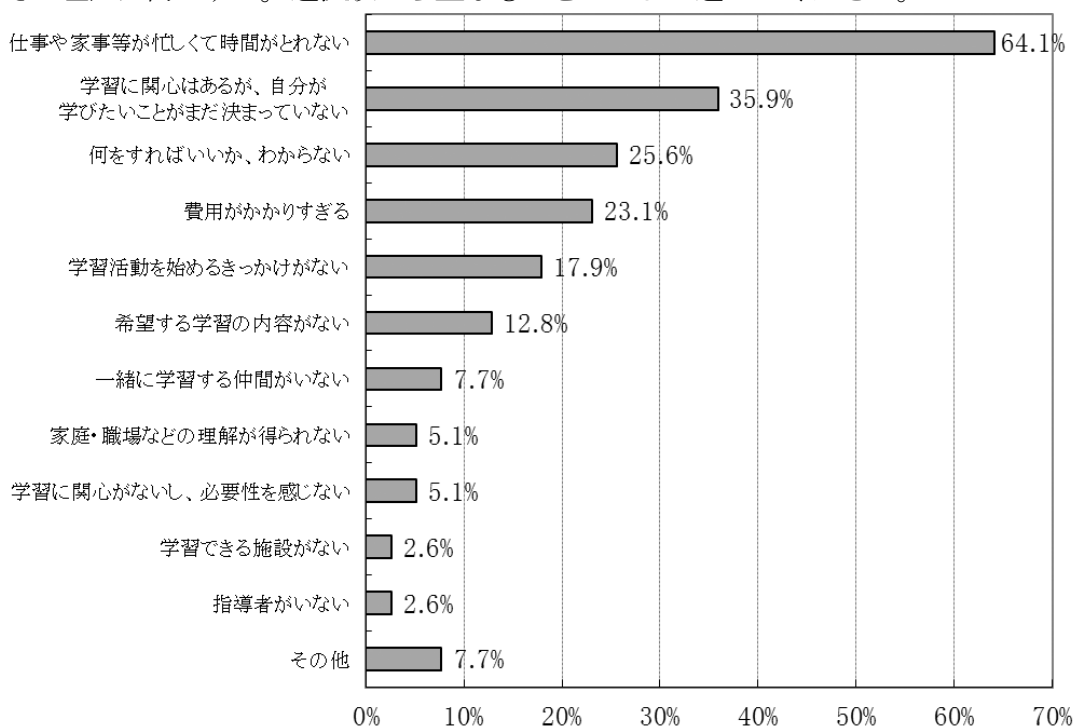
		回答者数	小・中学校等における児童生徒の学習の支援に関する活動	市民センターにおける講座や学級などの指導	図書館での図書整理や読み聞かせ等に関する活動	体育・スポーツに関する活動	美術館や博物館等でのガイドや解説員などの活動	観光地での神社・史跡・名所等のガイドや解説などの活動	青少年の非行防止や健全育成に関する活動	地域の方々の学習支援のための助言・指導などの活動
全体		92人	23.9%	18.5%	7.6%	18.5%	5.4%	6.5%	4.3%	15.2%
性別	男性	36人	16.7%	19.4%	0.0%	27.8%	8.3%	5.6%	2.8%	30.6%
	女性	56人	28.6%	17.9%	12.5%	12.5%	3.6%	7.1%	5.4%	5.4%
年齢別	20歳代	8人	12.5%	25.0%	25.0%	12.5%	0.0%	12.5%	0.0%	25.0%
	30歳代	12人	33.3%	8.3%	0.0%	33.3%	8.3%	8.3%	0.0%	0.0%
	40歳代	19人	26.3%	15.8%	5.3%	10.5%	5.3%	10.5%	0.0%	10.5%
	50歳代	17人	35.3%	29.4%	17.6%	17.6%	11.8%	5.9%	5.9%	5.9%
	60歳代	20人	5.0%	15.0%	5.0%	20.0%	0.0%	0.0%	10.0%	25.0%
	70歳以上	16人	31.3%	18.8%	0.0%	18.8%	6.3%	6.3%	6.3%	25.0%
区別	門司区	9人	11.1%	11.1%	0.0%	11.1%	0.0%	0.0%	0.0%	11.1%
	小倉北区	17人	23.5%	11.8%	5.9%	17.6%	5.9%	17.6%	0.0%	17.6%
	小倉南区	24人	29.2%	20.8%	8.3%	8.3%	8.3%	8.3%	4.2%	20.8%
	若松区	5人	40.0%	40.0%	0.0%	40.0%	0.0%	0.0%	0.0%	40.0%
	八幡東区	9人	33.3%	0.0%	0.0%	44.4%	0.0%	11.1%	11.1%	0.0%
	八幡西区	23人	17.4%	17.4%	8.7%	17.4%	8.7%	0.0%	8.7%	8.7%
	戸畑区	5人	20.0%	60.0%	40.0%	20.0%	0.0%	0.0%	0.0%	20.0%

		環境美化・リサイクル・森林保護など環境の保全に関する活動	技術援助・留学生支援・難民支援など国際交流(協力)に関する活動	高齢者や障がい者の介護・介添え・チャリティーバザーなど社会福祉に関する活動	朗読奉仕、病院ボランティアなど保健・医療・衛生等に関する活動	地震・水害など被災者への支援や自主防災等に関する活動	まちづくり・地域づくり・市民活動等に関する活動	その他
全体		14.1%	5.4%	16.3%	7.6%	3.3%	38.0%	5.4%
性別	男性	22.2%	2.8%	25.0%	2.8%	5.6%	50.0%	2.8%
	女性	8.9%	7.1%	10.7%	10.7%	1.8%	30.4%	7.1%
年齢別	20歳代	0.0%	12.5%	0.0%	12.5%	0.0%	0.0%	0.0%
	30歳代	8.3%	0.0%	16.7%	0.0%	8.3%	33.3%	0.0%
	40歳代	5.3%	5.3%	15.8%	10.5%	5.3%	52.6%	5.3%
	50歳代	11.8%	5.9%	5.9%	5.9%	0.0%	35.3%	11.8%
	60歳代	25.0%	10.0%	25.0%	10.0%	5.0%	45.0%	5.0%
	70歳以上	25.0%	0.0%	25.0%	6.3%	0.0%	37.5%	6.3%
区別	門司区	33.3%	0.0%	33.3%	11.1%	0.0%	44.4%	0.0%
	小倉北区	11.8%	5.9%	17.6%	5.9%	5.9%	35.3%	0.0%
	小倉南区	8.3%	8.3%	16.7%	8.3%	8.3%	45.8%	8.3%
	若松区	20.0%	0.0%	0.0%	0.0%	0.0%	20.0%	0.0%
	八幡東区	22.2%	0.0%	0.0%	11.1%	0.0%	55.6%	11.1%
	八幡西区	13.0%	4.3%	21.7%	4.3%	0.0%	30.4%	8.7%
	戸畑区	0.0%	20.0%	0.0%	20.0%	0.0%	20.0%	0.0%

※太字は各属性のトップ

【問2で「2学習活動をしていない」と答えられた方にお尋ねします。】

問6-1 その理由は何ですか。選択肢から主なものを3つまで選んでください。



	回答者数	仕事や家事等が忙しくて時間がとれない	費用がかかりすぎる	学習できる施設がない	指導者がいない	希望する学習の内容がない	一緒に学習する仲間がいない	家庭・職場などの理解が得られない	学習活動を始めるきっかけがない	学習に関心はあるが、自分が学びたいことがまだ決まっていない	何をすればいいか、わからない	学習に関心がないし、必要性を感じない	その他	
全体	39人	64.1%	23.1%	2.6%	2.6%	12.8%	7.7%	5.1%	17.9%	35.9%	25.6%	5.1%	7.7%	
性別	男性	17人	64.7%	5.9%	5.9%	0.0%	17.6%	5.9%	11.8%	35.3%	17.6%	5.9%	11.8%	
	女性	22人	63.6%	36.4%	0.0%	4.5%	9.1%	9.1%	0.0%	27.3%	36.4%	4.5%	4.5%	
年齢別	20歳代	7人	71.4%	14.3%	0.0%	0.0%	0.0%	14.3%	42.9%	28.6%	14.3%	14.3%	0.0%	
	30歳代	9人	77.8%	55.6%	0.0%	0.0%	0.0%	22.2%	11.1%	33.3%	33.3%	0.0%	11.1%	
	40歳代	6人	66.7%	16.7%	0.0%	0.0%	16.7%	0.0%	16.7%	50.0%	33.3%	0.0%	0.0%	
	50歳代	5人	40.0%	0.0%	0.0%	0.0%	20.0%	0.0%	0.0%	20.0%	40.0%	40.0%	0.0%	20.0%
	60歳代	9人	66.7%	11.1%	11.1%	0.0%	22.2%	11.1%	11.1%	11.1%	44.4%	11.1%	0.0%	0.0%
	70歳以上	3人	33.3%	33.3%	0.0%	33.3%	33.3%	0.0%	0.0%	0.0%	0.0%	33.3%	33.3%	33.3%
区別	門司区	3人	33.3%	33.3%	0.0%	0.0%	0.0%	0.0%	33.3%	33.3%	100.0%	0.0%	0.0%	
	小倉北区	10人	50.0%	40.0%	10.0%	10.0%	30.0%	10.0%	10.0%	20.0%	20.0%	10.0%	0.0%	10.0%
	小倉南区	7人	71.4%	14.3%	0.0%	0.0%	14.3%	14.3%	0.0%	14.3%	28.6%	42.9%	0.0%	14.3%
	若松区	7人	42.9%	28.6%	0.0%	0.0%	0.0%	0.0%	14.3%	28.6%	57.1%	28.6%	14.3%	0.0%
	八幡東区	1人	100.0%	0.0%	0.0%	0.0%	100.0%	0.0%	0.0%	0.0%	100.0%	0.0%	0.0%	0.0%
	八幡西区	9人	88.9%	11.1%	0.0%	0.0%	0.0%	11.1%	0.0%	11.1%	22.2%	11.1%	11.1%	11.1%
	戸畑区	2人	100.0%	0.0%	0.0%	0.0%	0.0%	0.0%	0.0%	100.0%	0.0%	0.0%	0.0%	0.0%

※太字は各属性のトップ

全体では、「仕事や家事等が忙しくて時間がとれない」(64.1%)が最も多く、次いで「学習に関心はあるが、自分が学びたいことがまだ決まっていない」(35.9%)となっている。
性別では、男女ともに「仕事や家事等が忙しくて時間がとれない」に次いで、「学習に関心はあるが、自分が学びたいことがまだ決まっていない」(男性35.3%、女性36.4%)が多いが、女性は「費用がかかりすぎる」(36.4%)も同率となっている。

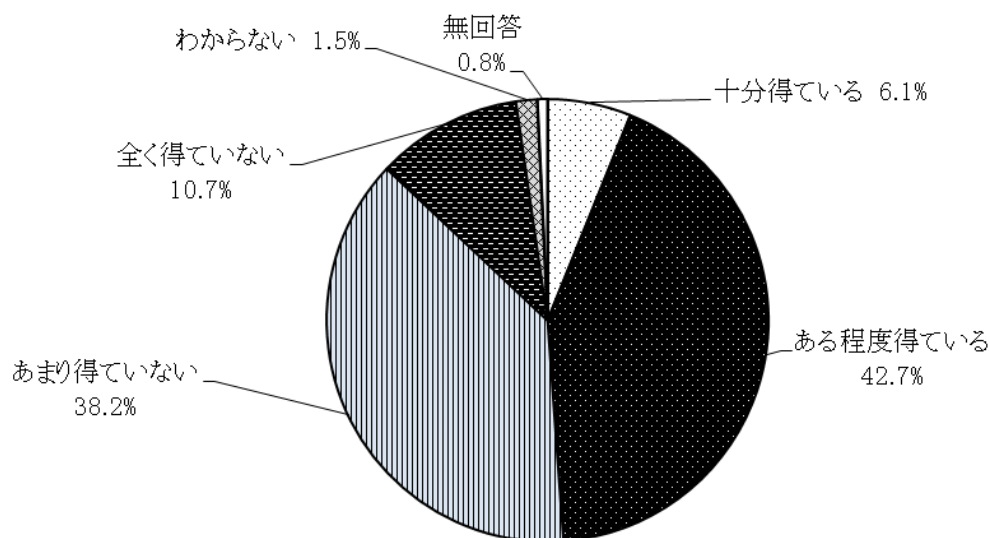
【問6-1で「3 学習できる施設がない」「4 指導者がいない」「5 希望する学習の内容がない」のいずれかを答えられた方にお尋ねします。】

問6-2 どのような施設、指導者、学習の内容があれば生涯学習活動を始められますか。
具体的に記入してください。

2件の記入がありました。主な内容は次のとおりです。(抜粋)

- いつも同じ公民館施設で同じ学習活動しかなく興味がなくなる。 【小倉北区 60代 男性】
- 市民センター等、自由に使用しにくい。 【小倉北区 70代 女性】

問7 あなたは現在、生涯学習に関する情報を十分に得ていると思いますか。

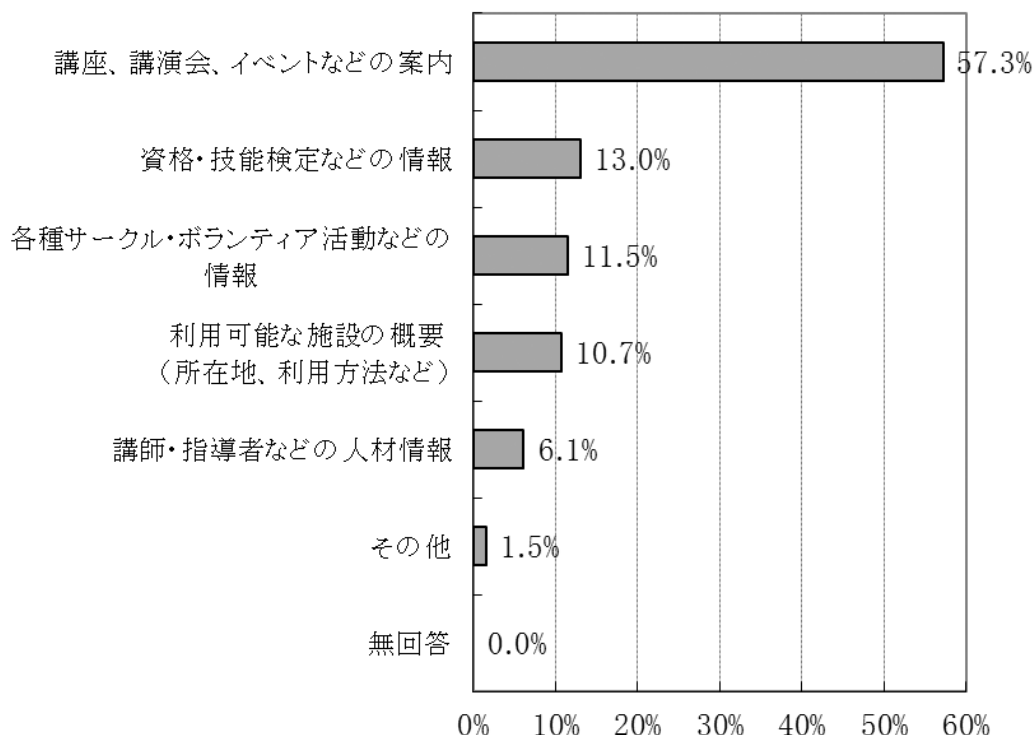


		回答者数	十分得ている	ある程度得ている	あまり得ていない	全く得ていない	わからない	無回答
全体		131人	6.1%	42.7%	38.2%	10.7%	1.5%	0.8%
性別	男性	53人	11.3%	50.9%	28.3%	7.5%	1.9%	0.0%
	女性	78人	2.6%	37.2%	44.9%	12.8%	1.3%	1.3%
年齢別	20歳代	15人	0.0%	13.3%	60.0%	20.0%	0.0%	6.7%
	30歳代	21人	0.0%	28.6%	47.6%	23.8%	0.0%	0.0%
	40歳代	25人	4.0%	48.0%	36.0%	12.0%	0.0%	0.0%
	50歳代	22人	4.5%	54.5%	36.4%	4.5%	0.0%	0.0%
	60歳代	29人	10.3%	41.4%	41.4%	3.4%	3.4%	0.0%
	70歳以上	19人	15.8%	63.2%	10.5%	5.3%	5.3%	0.0%
区別	門司区	12人	16.7%	41.7%	33.3%	8.3%	0.0%	0.0%
	小倉北区	27人	3.7%	29.6%	40.7%	22.2%	0.0%	3.7%
	小倉南区	31人	6.5%	61.3%	29.0%	3.2%	0.0%	0.0%
	若松区	12人	8.3%	25.0%	41.7%	25.0%	0.0%	0.0%
	八幡東区	10人	0.0%	60.0%	40.0%	0.0%	0.0%	0.0%
	八幡西区	32人	3.1%	40.6%	40.6%	9.4%	6.3%	0.0%
	戸畑区	7人	14.3%	28.6%	57.1%	0.0%	0.0%	0.0%

※太字は各属性のトップ

全体では、生涯学習に関する情報を「十分得ている」(6.1%)、「ある程度得ている」(42.7%)が合計で48.9%と、平成28年度(51.9%)より3.1ポイント減少し、半数に達しなかった。
性別では、女性が「あまり得ていない」と答えた割合(44.9%)が最も多いのに対し、男性は「ある程度得ている」と答えた割合(50.9%)が最も多い。
年齢別では、20歳代～30歳代は「あまり得ていない」と答えた割合が最も多い。

問8 あなたは、生涯学習に関するどのような情報が欲しいですか。



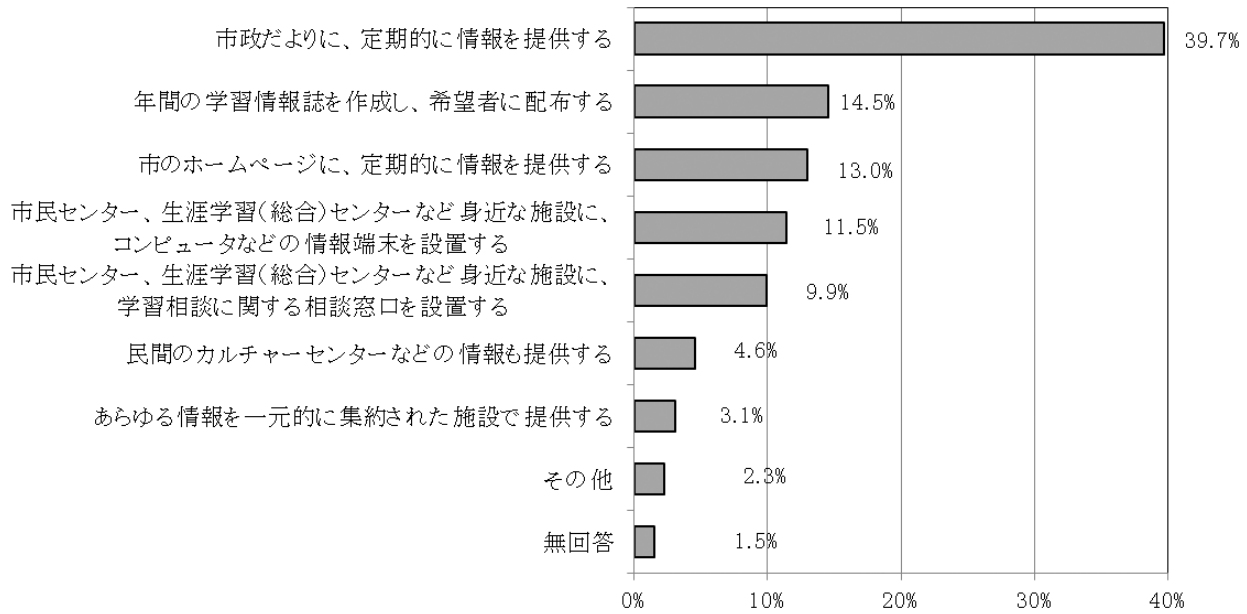
		回答者数	講座、講演会、イベントなどの案内	利用可能な施設の概要 (所在地、利用方法など)	講師・指導者などの人材情報	各種サークル・ボランティア活動などの情報	資格・技能検定などの情報	その他	無回答
全体		131人	57.3%	10.7%	6.1%	11.5%	13.0%	1.5%	0.0%
性別	男性	53人	64.2%	13.2%	3.8%	5.7%	11.3%	1.9%	0.0%
	女性	78人	52.6%	9.0%	7.7%	15.4%	14.1%	1.3%	0.0%
年齢別	20歳代	15人	40.0%	13.3%	6.7%	13.3%	26.7%	0.0%	0.0%
	30歳代	21人	38.1%	23.8%	0.0%	9.5%	28.6%	0.0%	0.0%
	40歳代	25人	60.0%	8.0%	8.0%	12.0%	12.0%	0.0%	0.0%
	50歳代	22人	59.1%	4.5%	13.6%	13.6%	9.1%	0.0%	0.0%
	60歳代	29人	72.4%	6.9%	6.9%	0.0%	6.9%	6.9%	0.0%
	70歳以上	19人	63.2%	10.5%	0.0%	26.3%	0.0%	0.0%	0.0%
区別	門司区	12人	66.7%	8.3%	0.0%	8.3%	16.7%	0.0%	0.0%
	小倉北区	27人	51.9%	18.5%	3.7%	14.8%	7.4%	3.7%	0.0%
	小倉南区	31人	64.5%	16.1%	0.0%	9.7%	9.7%	0.0%	0.0%
	若松区	12人	58.3%	8.3%	0.0%	16.7%	16.7%	0.0%	0.0%
	八幡東区	10人	40.0%	10.0%	20.0%	20.0%	10.0%	0.0%	0.0%
	八幡西区	32人	50.0%	3.1%	12.5%	9.4%	21.9%	3.1%	0.0%
	戸畑区	7人	85.7%	0.0%	14.3%	0.0%	0.0%	0.0%	0.0%

※太字は各属性のトップ

全体・性別・年齢別・区別を問わず「講座、講演会、イベントなどの案内」が最も多く、これは平成28年度と同じである。

年齢別では、20～30歳代は「資格・技能検定などの情報」が他の年代に比べて多い。

問9 あなたは、市が行う生涯学習に関する情報提供について、どのようなことを望みますか。



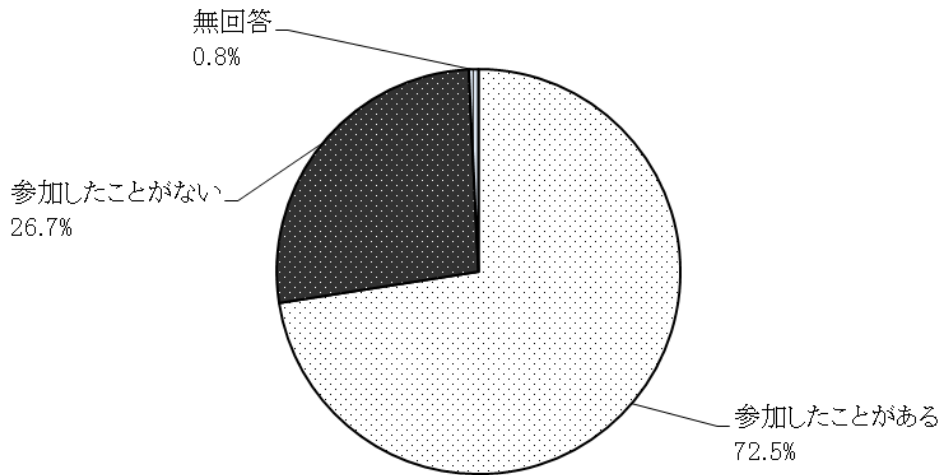
		回答者数	市民センター、生涯学習(総合)センターなど身近な施設に、学習相談に関する相談窓口を設置する	市民センター、生涯学習(総合)センターなど身近な施設に、コンピュータなどの情報端末を設置する	あらゆる情報を一元的に集約された施設で提供する	民間のカルチャーセンターなどの情報も提供する	年間の学習情報誌を作成し、希望者に配布する	市政だよりに、定期的に情報を提供する	市のホームページに、定期的に情報を提供する	その他	無回答
全体		131人	9.9%	11.5%	3.1%	4.6%	14.5%	39.7%	13.0%	2.3%	1.5%
性別	男性	53人	13.2%	9.4%	5.7%	1.9%	15.1%	39.6%	13.2%	1.9%	0.0%
	女性	78人	7.7%	12.8%	1.3%	6.4%	14.1%	39.7%	12.8%	2.6%	2.6%
年齢別	20歳代	15人	6.7%	20.0%	0.0%	13.3%	20.0%	20.0%	20.0%	0.0%	0.0%
	30歳代	21人	9.5%	4.8%	0.0%	9.5%	14.3%	38.1%	23.8%	0.0%	0.0%
	40歳代	25人	4.0%	16.0%	4.0%	4.0%	12.0%	40.0%	8.0%	8.0%	4.0%
	50歳代	22人	4.5%	13.6%	4.5%	4.5%	27.3%	36.4%	9.1%	0.0%	0.0%
	60歳代	29人	13.8%	13.8%	0.0%	0.0%	6.9%	48.3%	13.8%	3.4%	0.0%
	70歳以上	19人	21.1%	0.0%	10.5%	0.0%	10.5%	47.4%	5.3%	0.0%	5.3%
区別	門司区	12人	0.0%	8.3%	0.0%	16.7%	16.7%	41.7%	8.3%	0.0%	8.3%
	小倉北区	27人	3.7%	11.1%	0.0%	3.7%	22.2%	40.7%	11.1%	7.4%	0.0%
	小倉南区	31人	9.7%	9.7%	6.5%	0.0%	19.4%	32.3%	22.6%	0.0%	0.0%
	若松区	12人	0.0%	16.7%	0.0%	0.0%	8.3%	58.3%	16.7%	0.0%	0.0%
	八幡東区	10人	10.0%	10.0%	0.0%	0.0%	0.0%	80.0%	0.0%	0.0%	0.0%
	八幡西区	32人	21.9%	9.4%	6.3%	6.3%	12.5%	28.1%	9.4%	3.1%	3.1%
	戸畑区	7人	14.3%	28.6%	0.0%	14.3%	0.0%	28.6%	14.3%	0.0%	0.0%

※太字は各属性のトップ

市が行う情報提供については、全体・性別・年齢別を問わず、「市政だより定期的に情報を提供する」が最も多く、これは平成28年度と同じであり、また、他の回答との差が大きく開いた。

【地域活動について】

問10 あなたは地域の行事（または市民センターで行う行事）に参加したことがありますか。



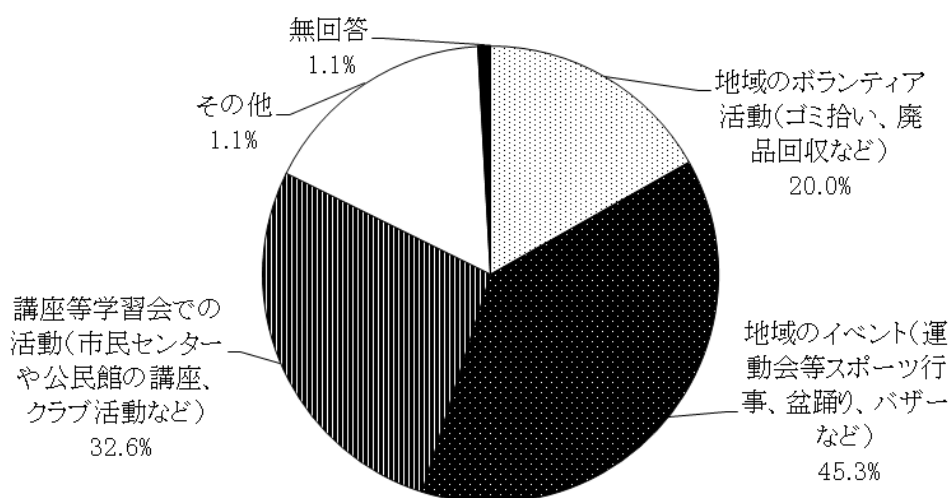
		回答者数	参加したことがある	参加したことがない	無回答
全体		131人	72.5%	26.7%	0.8%
性別	男性	53人	73.6%	26.4%	0.0%
	女性	78人	71.8%	26.9%	1.3%
年齢別	20歳代	15人	33.3%	66.7%	0.0%
	30歳代	21人	61.9%	38.1%	0.0%
	40歳代	25人	76.0%	24.0%	0.0%
	50歳代	22人	72.7%	22.7%	4.5%
	60歳代	29人	86.2%	13.8%	0.0%
	70歳以上	19人	89.5%	10.5%	0.0%
区別	門司区	12人	83.3%	16.7%	0.0%
	小倉北区	27人	55.6%	44.4%	0.0%
	小倉南区	31人	80.6%	19.4%	0.0%
	若松区	12人	66.7%	33.3%	0.0%
	八幡東区	10人	100.0%	0.0%	0.0%
	八幡西区	32人	75.0%	25.0%	0.0%
	戸畑区	7人	42.9%	42.9%	14.3%

※太字は各属性のトップ

全体では、「参加したことがある」(72.5%)が7割を超えている。
年齢別では、20歳代は「参加したことがない」(66.7%)が多く、7割近くとなっている。

【問10で「1 参加したことがある」と答えられた方のみにお尋ねします。】

問11-1 どのような活動に多く参加したことがありますか。

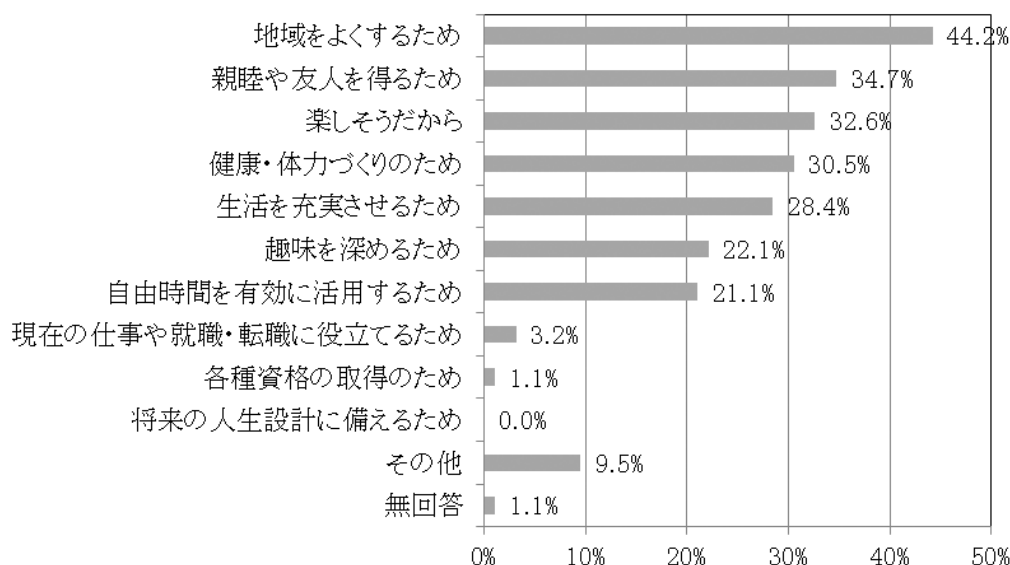


		回答者数	地域のボランティア活動(ゴミ拾い、廃品回収など)	地域のイベント(運動会等スポーツ行事、盆踊り、バザーなど)	講座等学習会での活動(市民センターや公民館の講座、クラブ活動など)	その他	無回答
全体		95人	20.0%	45.3%	32.6%	1.1%	1.1%
性別	男性	39人	25.6%	41.0%	30.8%	2.6%	0.0%
	女性	56人	16.1%	48.2%	33.9%	0.0%	1.8%
年齢別	20歳代	5人	0.0%	100.0%	0.0%	0.0%	0.0%
	30歳代	13人	7.7%	61.5%	30.8%	0.0%	0.0%
	40歳代	19人	21.1%	42.1%	36.8%	0.0%	0.0%
	50歳代	16人	25.0%	31.3%	37.5%	0.0%	6.3%
	60歳代	25人	24.0%	40.0%	32.0%	4.0%	0.0%
	70歳以上	17人	23.5%	41.2%	35.3%	0.0%	0.0%
区別	門司区	10人	10.0%	30.0%	60.0%	0.0%	0.0%
	小倉北区	15人	13.3%	53.3%	26.7%	6.7%	0.0%
	小倉南区	25人	24.0%	40.0%	36.0%	0.0%	0.0%
	若松区	8人	25.0%	50.0%	25.0%	0.0%	0.0%
	八幡東区	10人	20.0%	50.0%	20.0%	0.0%	10.0%
	八幡西区	24人	20.8%	50.0%	29.2%	0.0%	0.0%
	戸畑区	3人	33.3%	33.3%	33.3%	0.0%	0.0%

※太字は各属性のトップ

全体では、「地域のイベント(運動会等スポーツ行事、盆踊り、バザーなど)」(45.3%)が最も多い。年齢別では、50歳代は「講座等学習会での活動(市民センターや公民館の講座、クラブ活動など)」(37.5%)が多い。

問11-2 活動を行った理由を3つまで選んでください。

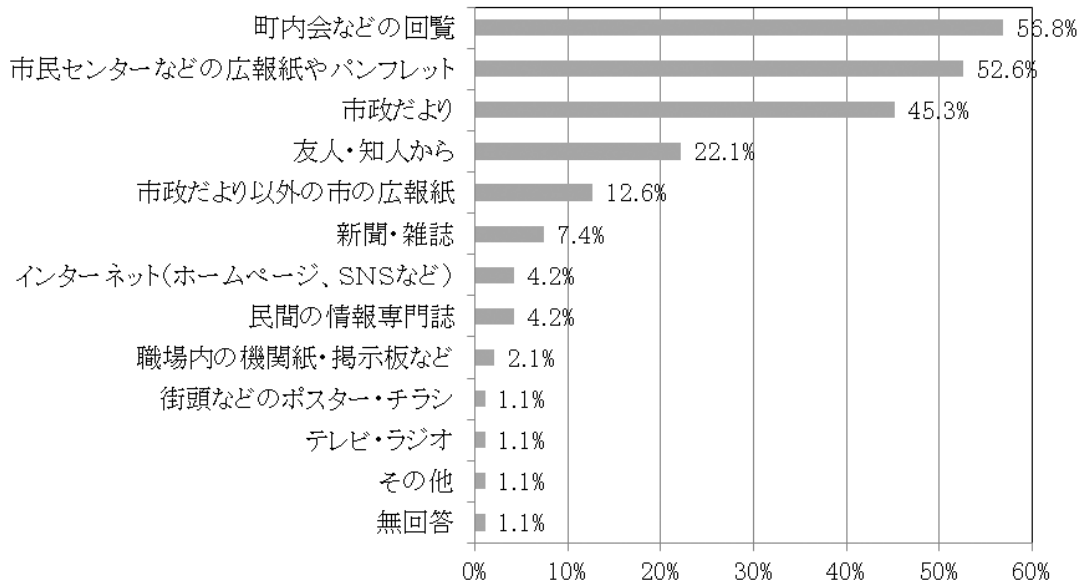


	回答者数	趣味を深めるため	現在の仕事や就職・転職に役立てるため	楽しそうだから	生活を充実させるため	地域をよくするため	親睦や友人を得るため	健康・体力づくりのため	自由時間を有効に活用するため	将来の人生設計に備えるため	各種資格の取得のため	その他	無回答	
全体	95人	22.1%	3.2%	32.6%	28.4%	44.2%	34.7%	30.5%	21.1%	0.0%	1.1%	9.5%	1.1%	
性別	男性	39人	20.5%	0.0%	17.9%	59.0%	53.8%	41.0%	25.6%	0.0%	0.0%	2.6%	0.0%	
	女性	56人	23.2%	5.4%	42.9%	32.1%	33.9%	21.4%	23.2%	17.9%	0.0%	1.8%	14.3%	1.8%
年齢別	20歳代	5人	0.0%	0.0%	80.0%	20.0%	20.0%	0.0%	0.0%	20.0%	0.0%	0.0%	0.0%	
	30歳代	13人	23.1%	0.0%	53.8%	23.1%	30.8%	7.7%	15.4%	15.4%	0.0%	0.0%	23.1%	0.0%
	40歳代	19人	31.6%	10.5%	47.4%	26.3%	36.8%	31.6%	15.8%	5.3%	0.0%	5.3%	10.5%	0.0%
	50歳代	16人	18.8%	0.0%	25.0%	50.0%	62.5%	31.3%	18.8%	6.3%	0.0%	0.0%	12.5%	6.3%
	60歳代	25人	16.0%	4.0%	12.0%	20.0%	48.0%	48.0%	40.0%	44.0%	0.0%	0.0%	4.0%	0.0%
	70歳以上	17人	29.4%	0.0%	23.5%	29.4%	47.1%	52.9%	64.7%	23.5%	0.0%	0.0%	5.9%	0.0%
区別	門司区	10人	50.0%	10.0%	30.0%	30.0%	10.0%	10.0%	20.0%	30.0%	0.0%	0.0%	10.0%	0.0%
	小倉北区	15人	20.0%	0.0%	40.0%	20.0%	40.0%	40.0%	33.3%	20.0%	0.0%	0.0%	13.3%	0.0%
	小倉南区	25人	12.0%	4.0%	28.0%	32.0%	56.0%	32.0%	48.0%	28.0%	0.0%	0.0%	8.0%	0.0%
	若松区	8人	25.0%	0.0%	37.5%	25.0%	25.0%	62.5%	50.0%	25.0%	0.0%	0.0%	12.5%	0.0%
	八幡東区	10人	30.0%	10.0%	10.0%	40.0%	50.0%	30.0%	20.0%	10.0%	0.0%	10.0%	10.0%	10.0%
	八幡西区	24人	12.5%	0.0%	41.7%	25.0%	54.2%	37.5%	16.7%	16.7%	0.0%	0.0%	8.3%	0.0%
	戸畑区	3人	66.7%	0.0%	33.3%	33.3%	33.3%	33.3%	0.0%	0.0%	0.0%	0.0%	0.0%	0.0%

※太字は各属性のトップ

全体では、「地域をよくするため」(44.2%) が最も多い。
 性別では、男性は「地域をよくするため」(59.0%) が最も多いが、女性は「楽しそうだから」(42.9%) が最も多い。
 年齢別では、20歳代～40歳代は「楽しそうだから」が最も多く、50歳代は「地域をよくするため」、60歳代は「地域をよくするため」と同率で「親睦や友人を得るため」、70歳代は「健康・体力づくりのため」が最も多い。

問11-3 活動に関する情報は何かから得ましたか。3つまで選んでください。



	回答者数	市政だより	市政だより以外の市の広報紙	市民センターなどの広報紙やパンフレット	町内会などの回覧	街頭などのポスター・チラシ	新聞・雑誌	民間の情報専門誌	テレビ・ラジオ	インターネット(ホームページ、SNSなど)	職場内の機関紙・掲示板など	友人・知人から	その他	無回答	
全体	95人	45.3%	12.6%	52.6%	56.8%	1.1%	7.4%	4.2%	1.1%	4.2%	2.1%	22.1%	1.1%	1.1%	
性別	男性	39人	56.4%	15.4%	56.4%	59.0%	0.0%	12.8%	7.7%	0.0%	7.7%	0.0%	17.9%	0.0%	
	女性	56人	37.5%	10.7%	50.0%	55.4%	1.8%	3.6%	1.8%	1.8%	3.6%	25.0%	1.8%	1.8%	
年齢別	20歳代	5人	20.0%	0.0%	40.0%	80.0%	0.0%	0.0%	0.0%	0.0%	0.0%	0.0%	0.0%	0.0%	
	30歳代	13人	15.4%	0.0%	38.5%	46.2%	7.7%	7.7%	7.7%	0.0%	7.7%	15.4%	7.7%	0.0%	
	40歳代	19人	26.3%	10.5%	42.1%	57.9%	0.0%	5.3%	0.0%	10.5%	0.0%	36.8%	0.0%	6.3%	
	50歳代	16人	56.3%	12.5%	56.3%	75.0%	0.0%	0.0%	6.3%	0.0%	0.0%	18.8%	0.0%	6.3%	
	60歳代	25人	60.0%	16.0%	56.0%	64.0%	0.0%	16.0%	4.0%	4.0%	8.0%	4.0%	16.0%	0.0%	0.0%
	70歳以上	17人	64.7%	23.5%	70.6%	35.3%	0.0%	5.9%	5.9%	0.0%	0.0%	0.0%	29.4%	0.0%	0.0%
区別	門司区	10人	50.0%	20.0%	50.0%	80.0%	0.0%	0.0%	0.0%	0.0%	10.0%	0.0%	0.0%	0.0%	
	小倉北区	15人	80.0%	20.0%	46.7%	40.0%	0.0%	13.3%	6.7%	0.0%	6.7%	0.0%	6.7%	0.0%	
	小倉南区	25人	44.0%	16.0%	68.0%	64.0%	0.0%	12.0%	4.0%	4.0%	0.0%	16.0%	0.0%	0.0%	
	若松区	8人	37.5%	0.0%	37.5%	50.0%	12.5%	12.5%	12.5%	0.0%	12.5%	0.0%	12.5%	0.0%	
	八幡東区	10人	40.0%	10.0%	70.0%	60.0%	0.0%	10.0%	0.0%	0.0%	0.0%	50.0%	0.0%	10.0%	
	八幡西区	24人	37.5%	4.2%	37.5%	54.2%	0.0%	0.0%	4.2%	0.0%	4.2%	37.5%	0.0%	0.0%	
	戸畑区	3人	66.7%	33.3%	66.7%	33.3%	0.0%	0.0%	0.0%	0.0%	0.0%	33.3%	0.0%	0.0%	

※太字は各属性のトップ

全体では、「町内会などの回覧」(56.8%)が最も多く、次いで「市民センターなどの広報紙やパンフレット」(52.6%)、「市政だより」(45.3%)が多い。
 年齢別では、70歳以上は「市民センターなどの広報紙やパンフレット」(70.6%)が最も多い。

問12 どのような地域の行事があれば、地域の方々の参加が増えると思いますか。ご記入ください。

101件の意見の記入がありました。主なものは次のとおりです。

「PR・情報発信の向上」に関するもの

- ・ 行事の内容も重要ですが、私の校区では、町内会への参加が、半数程度なので、まず市民センターの広報や市政だより等が、半数の世帯にしか届いていません。よって、いつも同じ方の参加が目立つようです。参加者も高齢者の方が大多数なので、子育て世代の方や校区内の中・高生をボランティアとして行事に参加してもらう等の工夫も大切なように感じます。
【小倉南区 50代 女性】
- ・ どういう行事があるかを周知することが、先ず、必要なのでは。市民センター等の活動を知らしめることが必要だと感じます。行事のプログラムはかなり充実していると思います。
【八幡西区 60代 男性】

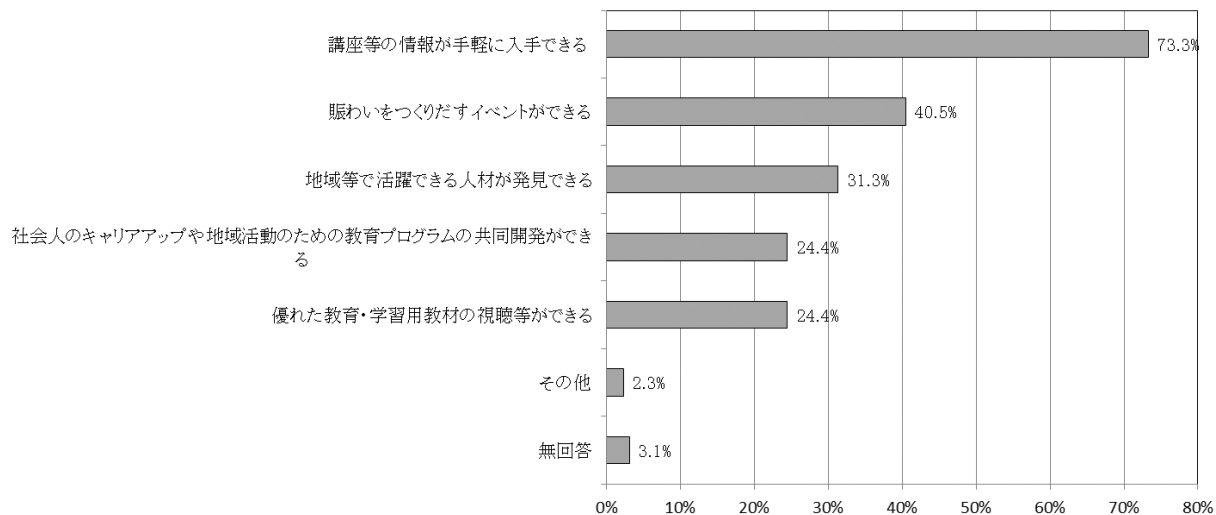
「講座内容の改善」に関するもの

- ・ 防災訓練。
【門司区 20代 女性】
- ・ 子どもからお年寄りまで一緒に参加できる行事。
【門司区 30代 女性】
- ・ 元気な高齢者が多いのでボランティアの為の催し、講座等、それを修得する事によりまだまだ地域の人々の為に役に立てるような事をしてほしい。
【門司区 30代 女性】
- ・ 今小学校ではひまわり学習塾という無料の学習の場ができています。私の区の中学校では学校ではなく他の少し離れた場所までわざわざ行かなければ、中学生はそれを受けることが出来ません。それはどうしてなのかな？と思っていたところなので、市民センターなどでそういうことをしてみたいかかでしょうか。
【門司区 30代 女性】
- ・ 自分の地域だけでなく他の地域でも気軽に参加できる行事。
【小倉北区 60代 男性】
- ・ 町をきれいになりたいと誰でも考えていることだと思う。ただ個人ではなかなか難しい、イベントとして清掃活動があれば必ず参加する人はいると思います。町内会組長だから清掃活動の機会ができたと思います。組長終了後は全く話もなければ、自ら情報を得ることもありません。
【小倉北区 50代 女性】
- ・ 「高校生～社会人1・2年目向けの若者」を対象にした、社会に目を向けるようなもの。(地域の行事というと、今のイメージでは「幼児～中学生までの児童生徒」や「中高年層」向けのものが多いような気がします。)
【小倉南区 60代 女性】
- ・ うちの町内では、お年寄り（高齢）が多く、おひとり暮らしの方もおられます。会話をする機会が、少ないように思います。誘い合って参加出来るようなシステムづくりも大切だと思います。大人向けの本の読みきかせなど、開かれたら私自身も参加してみたいと思います。
【小倉南区 60代 女性】

- ・ 囲碁・将棋大会・戦争体験者（特に戦場に行った人）の話を聞く会・高齢者と子供たちが遊びを通して交流できる行事。
【若松区 70代 男性】
- ・ 各地域の伝統的なことなどを対象にした行事。参加しやすいような雰囲気だと地域の人も参加しやすいと思う。
【若松区 30代 女性】
- ・ この地域は、行事が多く地域の方々の参加も多いと思いますが、強いて言うならば仮装（ハロウィンの様な）で行うイベントでしょうか、仮装なら年齢関係なくできると思います。
【八幡東区 50代 女性】
- ・ 居住地校区では年に数回、市民センターで活発的に祭りなど行われていて、いつも楽しみに参加させてもらっています。もっと気軽に参加できる事が周知されれば、参加人数が増えるのでは・・・と思います。
【八幡西区 30代 女性】
- ・ 初めての方も参加しやすい、楽しくて無理のない行事で、且つ可能な限り継続性を持たせる。
【八幡西区 70代 男性】
- ・ どの地域にも、素晴らしいお宝は眠っていると思うから市民センターの職員の方々が、もっと地域の魅力を伝える努力をすべき、案外、知らないことが多い。（例）折尾神楽について、知るとおもしろいことがわかった。これは、市民センターのクラブの総会の時に知る。このように知るとおもしろい。
【八幡西区 60代 女性】
- ・ 市民センターの行事、イベントに併わせてバザーや、スポーツ行事等を実施する。又、参加者を年代別に出場する種目を入れる。
【戸畑区 60代 男性】
- ・ 子ども向けの野外活動やレクリエーション。
【戸畑区 20代 女性】

【「学びの環」推進プラン】について】

問13 現在、行政や大学、NPO、企業、カルチャーセンターなどの多くの機関が様々な学習機会を提供しています。今後さらに、市民の学習機会を充実するには、これら多くの機関が連携を深めていく必要があります。その連携にはどのようなことがあればよいと思いますか。3つまで選んでください。



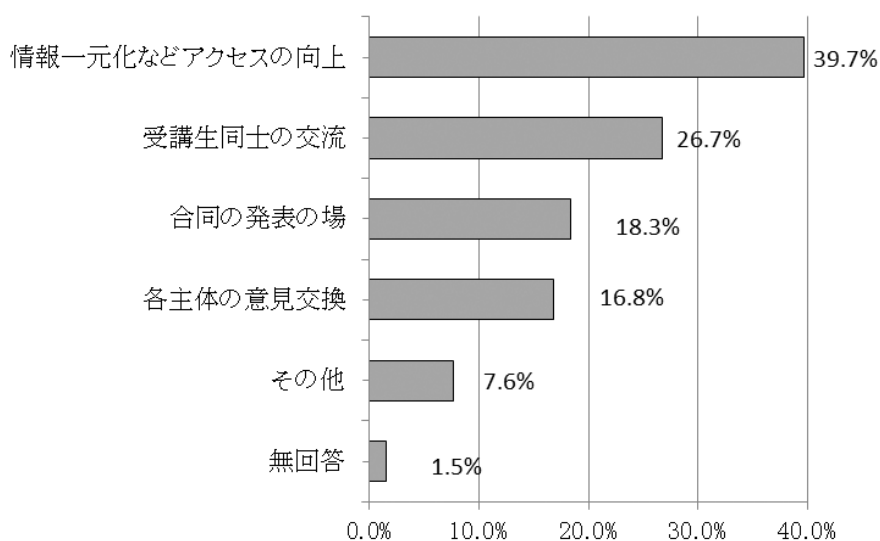
	回答者数	講座等の情報が手軽に入手できる	地域等で活躍できる人材が発見できる	賑わいをつくりだすイベントができる	優れた教育・学習用教材の視聴等ができる	社会人のキャリアアップや地域活動のための教育プログラムの共同開発ができる	その他	無回答	
全体	131人	73.3%	31.3%	40.5%	24.4%	24.4%	2.3%	3.1%	
性別	男性	53人	75.5%	41.5%	39.6%	32.1%	32.1%	0.0%	0.0%
	女性	78人	71.8%	24.4%	41.0%	19.2%	19.2%	3.8%	5.1%
年齢別	20歳代	15人	73.3%	6.7%	33.3%	26.7%	33.3%	0.0%	0.0%
	30歳代	21人	66.7%	23.8%	33.3%	28.6%	33.3%	4.8%	4.8%
	40歳代	25人	72.0%	28.0%	48.0%	24.0%	24.0%	0.0%	0.0%
	50歳代	22人	86.4%	40.9%	36.4%	22.7%	22.7%	4.5%	4.5%
	60歳代	29人	75.9%	34.5%	41.4%	24.1%	20.7%	3.4%	3.4%
	70歳以上	19人	63.2%	47.4%	47.4%	21.1%	15.8%	0.0%	5.3%
区別	門司区	12人	66.7%	41.7%	33.3%	8.3%	25.0%	8.3%	0.0%
	小倉北区	27人	70.4%	37.0%	29.6%	25.9%	29.6%	3.7%	3.7%
	小倉南区	31人	83.9%	32.3%	45.2%	29.0%	25.8%	0.0%	0.0%
	若松区	12人	58.3%	41.7%	50.0%	33.3%	16.7%	0.0%	8.3%
	八幡東区	10人	90.0%	30.0%	60.0%	0.0%	30.0%	0.0%	0.0%
	八幡西区	32人	71.9%	21.9%	40.6%	31.3%	15.6%	0.0%	3.1%
	戸畑区	7人	57.1%	14.3%	28.6%	14.3%	42.9%	14.3%	14.3%

※太字は各属性のトップ

全体、性別、年齢別、区別問わず「講座等の情報が手軽に入手できる」が最も多く、いずれも半数以上を占めている。

【問13で「1 講座等の情報が手軽に入手できる」「2 地域等で活躍できる人材が発見できる」のいずれかを答えられた方にお尋ねします。】

問13-1 あなたが、より具体的に今後どのようなことが必要だと思うものを3つまで選んでください。



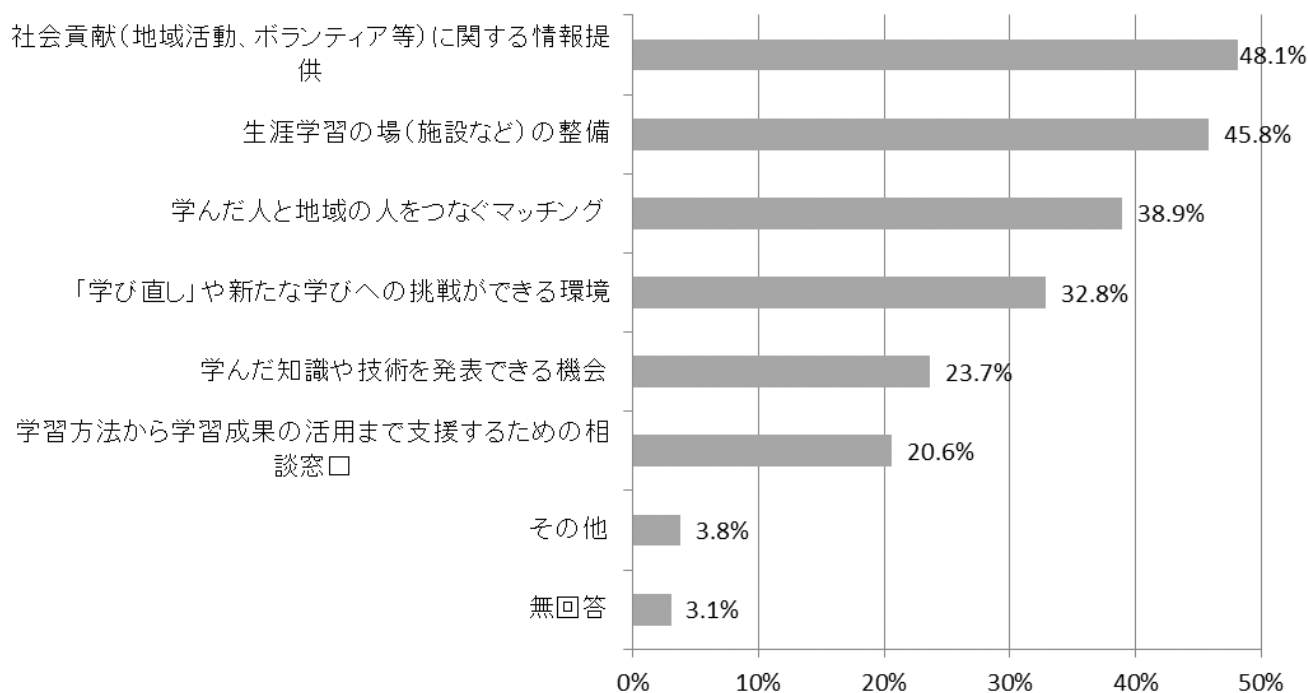
		回答者数	各主体の意見交換	情報一元化などアクセスの向上	受講生同士の交流	合同の発表の場	その他	無回答
全体		131人	16.8%	39.7%	26.7%	18.3%	7.6%	1.5%
性別	男性	53人	17.0%	45.3%	26.4%	18.9%	7.5%	0.0%
	女性	78人	16.7%	35.9%	26.9%	17.9%	7.7%	2.6%
年齢別	20歳代	15人	0.0%	40.0%	33.3%	6.7%	0.0%	0.0%
	30歳代	21人	0.0%	47.6%	23.8%	9.5%	9.5%	0.0%
	40歳代	25人	12.0%	36.0%	24.0%	16.0%	0.0%	4.0%
	50歳代	22人	13.6%	54.5%	22.7%	4.5%	4.5%	4.5%
	60歳代	29人	27.6%	48.3%	27.6%	27.6%	3.4%	0.0%
	70歳以上	19人	42.1%	5.3%	31.6%	42.1%	31.6%	0.0%
区別	門司区	12人	16.7%	33.3%	41.7%	16.7%	8.3%	0.0%
	小倉北区	27人	11.1%	44.4%	14.8%	22.2%	11.1%	0.0%
	小倉南区	31人	16.1%	51.6%	32.3%	25.8%	12.9%	3.2%
	若松区	12人	25.0%	33.3%	25.0%	0.0%	0.0%	0.0%
	八幡東区	10人	40.0%	40.0%	30.0%	20.0%	10.0%	0.0%
	八幡西区	32人	15.6%	31.3%	28.1%	15.6%	3.1%	3.1%
	戸畑区	7人	0.0%	28.6%	14.3%	14.3%	0.0%	0.0%

※太字は各属性のトップ

全体では、「情報一元化などアクセスの向上」(39.7%)が最も多く、次いで「受講生同士の交流」(26.7%)となっている。

年齢別では、70歳以上は「各主体の意見交換」(42.1%)と「合同の発表の場」(42.1%)が同率で最も多い。

問14 生涯学習で学んだ知識や技術等が、地域活動等に活かされることが、一層求められています。あなたはそのためには何が必要だと思われますか。3つまで選んでください。



		回答者数	学んだ知識や技術を発表できる機会	生涯学習の場(施設など)の整備	社会貢献(地域活動、ボランティア等)に関する情報提供	「学び直し」や新たな学びへの挑戦ができる環境	学習方法から学習成果の活用まで支援するための相談窓口	学んだ人と地域の人をつなぐマッチング	その他	無回答
全体		131人	23.7%	45.8%	48.1%	32.8%	20.6%	38.9%	3.8%	3.1%
性別	男性	53人	28.3%	49.1%	52.8%	32.1%	17.0%	35.8%	3.8%	1.9%
	女性	78人	20.5%	43.6%	44.9%	33.3%	23.1%	41.0%	3.8%	3.8%
年齢別	20歳代	15人	6.7%	40.0%	26.7%	66.7%	26.7%	20.0%	0.0%	0.0%
	30歳代	21人	14.3%	57.1%	42.9%	28.6%	23.8%	52.4%	4.8%	0.0%
	40歳代	25人	36.0%	16.0%	44.0%	36.0%	24.0%	56.0%	4.0%	0.0%
	50歳代	22人	18.2%	50.0%	54.5%	27.3%	27.3%	36.4%	4.5%	4.5%
	60歳代	29人	31.0%	62.1%	51.7%	24.1%	17.2%	27.6%	6.9%	3.4%
	70歳以上	19人	26.3%	47.4%	63.2%	26.3%	5.3%	36.8%	0.0%	10.5%
区別	門司区	12人	41.7%	33.3%	41.7%	25.0%	25.0%	41.7%	8.3%	0.0%
	小倉北区	27人	18.5%	48.1%	51.9%	25.9%	22.2%	55.6%	11.1%	0.0%
	小倉南区	31人	16.1%	61.3%	51.6%	45.2%	16.1%	35.5%	0.0%	0.0%
	若松区	12人	16.7%	58.3%	50.0%	33.3%	33.3%	25.0%	0.0%	0.0%
	八幡東区	10人	30.0%	50.0%	50.0%	20.0%	20.0%	50.0%	0.0%	0.0%
	八幡西区	32人	31.3%	31.3%	43.8%	34.4%	21.9%	31.3%	0.0%	6.3%
	戸畑区	7人	14.3%	28.6%	42.9%	28.6%	0.0%	28.6%	14.3%	28.6%

※太字は各属性のトップ

全体では、「社会貢献(地域活動、ボランティア等)に関する情報提供」(48.1%)が最も多く、次いで「生涯学習の場(施設など)の整備」(45.8%)となっている。

IV 全体考察

1 生涯学習全般について

(1) 生涯学習活動について

「生涯学習」という言葉は、7割以上の方に認知され、実際に過去1年間に「学習活動をした」方は平成28年度(66.4%)を上回り、7割を超えた。

学習活動の理由としては、「健康・体力づくりのため」、「教養を高めるため」、「趣味を深めるため」が上位となっており、学習内容も「健康・スポーツ・レクリエーション」「趣味的なもの」が上位を占めている。

学習場所は「市民センター」が、学習方法は「公的機関が開設する講座・教室」が最も多く、活動に関する情報は「市政だより」や「市民センター・図書館などの広報紙やパンフレット」から得ていることから、公の情報紙や施設から情報を集め、市民センターなどの公的機関が行う講座等を受講することにより学習を実践していることがうかがえる。

学習活動の時間帯は、「平日昼間」が7割を超えており、最も多かった。

学習活動をしている方の学習活動に対する満足度については、「おおいに満足」、「満足」と回答した方はあわせて8割を超えており、満足度は非常に高いといえる。

(2) 学習成果の活用について

学習の成果をすでに活かしている方は全体の28.3%で、今後、「ぜひ活かしたい」「機会があれば活かしたい」と考えている方を含めると9割を超え、学習成果を活かして社会に貢献することに肯定的であるといえる。

学習成果を活かす分野としては、「まちづくり・地域づくり・市民活動等に関する活動」(38.0%)が最も多い。

(3) 学習活動をしていない理由

「仕事や家事等が忙しくて時間がとれない」と回答する方が最も多く、学習意欲の有無にかかわらず、時間的な制約があることが分かる。

性別では、男女ともに「仕事や家事等が忙しくて時間がとれない」に次いで、「学習に関心があるが、自分が学びたいことがまだきまっていない」(男性35.3%、女性36.4%)が多いが、女性は「費用がかかりすぎる」(36.4%)も同率となっている。

(4) 学習に関する情報について

生涯学習に関する情報を「十分得ている」(6.1%)、「ある程度得ている」(42.7%)が合計で48.9%と、平成28年度(51.9%)より3.1ポイント減少し、半数に達しなかった。

欲しい情報は、「講座・講演会、イベントなどの案内」が半数以上を占め、また、どの年齢層でも最も多く、学習活動の機会に関する情報を求めていることが分かる。

情報提供の方法では、「市政だよりに、定期的に情報を提供する」(39.7%)が最も多い。

2 地域活動について

地域活動に参加経験のある割合は7割を超えており、中でも「地域のイベント(運動会等スポーツ行事、盆踊り、バザーなど)」に参加したことがある割合が最も多い。

地域活動への参加理由については、「地域をよくするため」(44.2%)が最も多く、地域活動の情報は「町内会などの回覧」(56.8%)、「市民センターなどの広報紙やパンフレット」(52.6%)、「市政だより」(45.3%)から入手する割合が多い。

3 「“学びの環”推進プラン」について

行政・大学・NPO・企業・カルチャーセンターに求めることは、「講座等の情報が手軽に入手できる」が最も多く（73.3%）、そのためには「情報一元化などアクセスの向上」（39.7%）が最も多く求められている。

また、生涯学習が地域活動に活かされるために必要な方法としては「社会貢献（地域活動、ボランティア等）に関する情報提供」（48.1%）が最も多く、行政や民間教育事業者等が行う学習情報を一括して収集し、市民にとって地域へ知識・能力を還元できる仕組みへの期待が高まっていることがうかがえる。

【市政モニターに関すること】

市民文化スポーツ局市民総務部広聴課（TEL：582-2527）

【アンケートに関すること】

市民文化スポーツ局地域・人づくり部生涯学習課（TEL：582-2385）