

平成25年度
第5回市政モニターアンケート
生涯学習の市民意識調査について

北九州市市民文化スポーツ局広聴課

目 次

I 調査の概要	1
II 市政モニターの構成	1
III 調査結果	2
(1) 「生涯学習」という言葉についての認知度	2
(2) 過去一年間の学習活動の経験	3
(3) 学習活動を行った理由	4
(4) 学習活動の内容	5
(5) 学習活動の場所・施設	6
(6) 学習活動の方法	8
(7) 学習活動の活動日・時間帯	9
(8) 学習活動にかける1ヶ月当たりの費用	10
(9) 学習活動に関する情報の入手先	11
(10) 学習活動についての満足度	12
(11) 学習活動に対する不満の理由	13
(12) 学習成果を活かした地域活動や社会貢献への意欲	14
(13) 学習成果を活かしている(活かしたい)分野	15
(14) 学習活動をしていない理由	17
(15) 学習活動を始めやすいと思う施設、指導者、学習内容	18
(16) 生涯学習に関する情報量についての満足度	19
(17) 欲しいと思う生涯学習に関する情報	20
(18) 生涯学習に関する市からの情報提供について望むこと	21
(19) 学習活動を通して身につけた知識等の社会的評価について	22
(20) 身につけた知識等を社会的に評価する方法	23
(21) 生涯学習活動を充実させるための市民センターの役割	24
IV 全体考察	26

I 調査の概要

調査対象者	市政モニター 150人		
回答者数	132人 (回収率 88.0%)		
調査実施日	平成25年 9月 9日～平成25年 9月 27日		
実施方法	調査票による郵送及びインターネット調査		
調査実施課	市民文化スポーツ局広聴課	TEL 582-2527	
調査依頼課	教育委員会生涯学習課	TEL 582-2385	

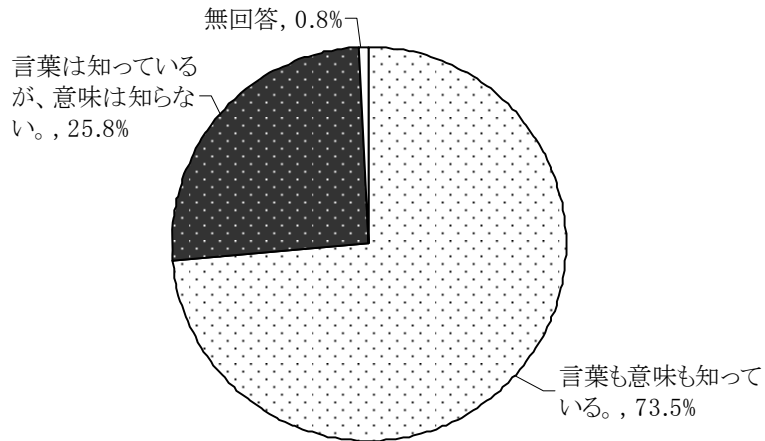
II 市政モニターの構成

区分	合計	男性	女性	区分	合計	男性	女性
全体	150 (100.0%)	61 (40.7%)	89 (59.3%)	区 別			
				門司区	16 (10.7%)	6 (4.0%)	10 (6.7%)
20歳代	12 (8.0%)	5 (3.3%)	7 (4.7%)	小倉北区	28 (18.7%)	11 (7.3%)	17 (11.3%)
30歳代	42 (28.0%)	8 (5.3%)	34 (22.7%)	小倉南区	32 (21.3%)	14 (9.3%)	18 (12.0%)
40歳代	22 (14.7%)	3 (2.0%)	19 (12.7%)	若松区	13 (8.7%)	6 (4.0%)	7 (4.7%)
50歳代	19 (12.7%)	10 (6.7%)	9 (6.0%)	八幡東区	12 (8.0%)	6 (4.0%)	6 (4.0%)
60歳代	39 (26.0%)	21 (14.0%)	18 (12.0%)	八幡西区	40 (26.7%)	14 (9.3%)	26 (17.3%)
70歳以上	16 (10.7%)	14 (9.3%)	2 (1.3%)	戸畑区	9 (6.0%)	4 (2.7%)	5 (3.3%)

※ 数値の単位未満は四捨五入を原則としましたので、総数と内容の合計は一致しない場合があります。

Ⅲ 調査結果

問1 あなたは、「生涯学習」という言葉を知っていますか。

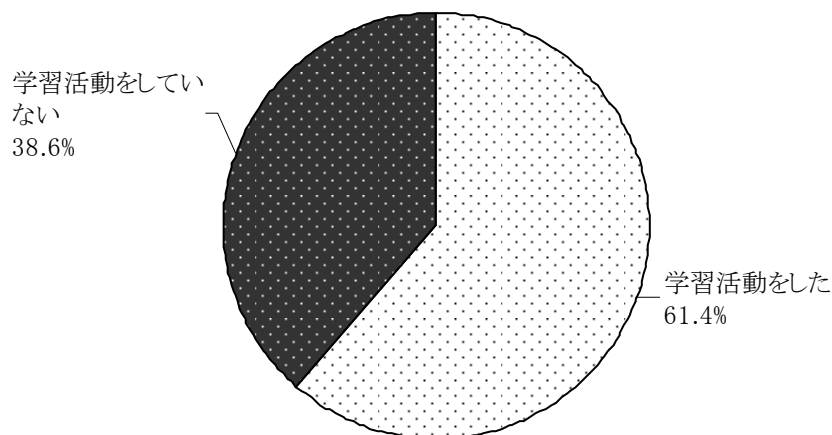


		回答者数	言葉も意味も知っている。	言葉は知っているが、意味は知らない。	知らない	無回答
全体		132人	73.5%	25.8%	0.0%	0.8%
性別	男性	53人	73.6%	26.4%	0.0%	0.0%
	女性	79人	73.4%	25.3%	0.0%	1.3%
年齢別	20歳代	8人	75.0%	25.0%	0.0%	0.0%
	30歳代	35人	54.3%	42.9%	0.0%	2.9%
	40歳代	21人	71.4%	28.6%	0.0%	0.0%
	50歳代	16人	62.5%	37.5%	0.0%	0.0%
	60歳代	38人	92.1%	7.9%	0.0%	0.0%
	70歳以上	14人	85.7%	14.3%	0.0%	0.0%
区別	門司区	16人	93.8%	6.3%	0.0%	0.0%
	小倉北区	24人	70.8%	29.2%	0.0%	0.0%
	小倉南区	28人	67.9%	32.1%	0.0%	0.0%
	若松区	12人	66.7%	25.0%	0.0%	8.3%
	八幡東区	12人	75.0%	25.0%	0.0%	0.0%
	八幡西区	31人	80.6%	19.4%	0.0%	0.0%
	戸畑区	9人	44.4%	55.6%	0.0%	0.0%

※太字は各属性のトップ

全体として7割数以上の方が「言葉も意味も知っている」と回答しており、平成21年度調査の55.9%を大きく上回った。性別による差異は、ほとんどみられなかった。年齢別では、60歳代、70歳以上の方の「言葉も意味も知っている」と答えた割合が他の年代に比べ10%以上高かった。地域別では、門司区が「言葉も意味も知っている」割合が多く、次いで八幡西区となっており、8割を超えている。

問2 過去1年間に学習活動（知識や技術を身につけたり、趣味やスポーツ・レクリエーション活動など）をしましたか。



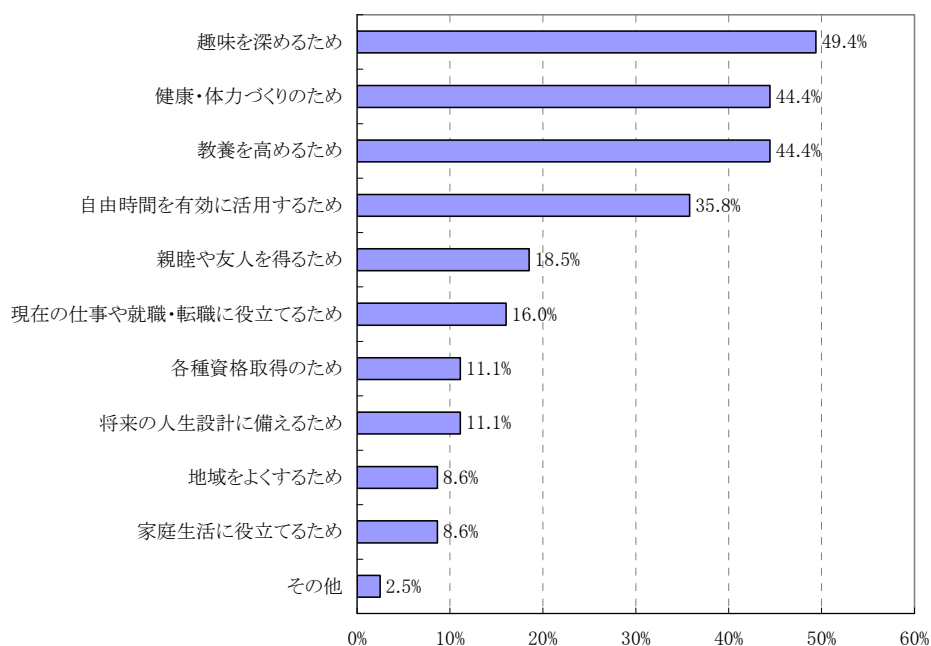
		回答者数	学習活動をした	学習活動をしていない
全体		132人	61.4%	38.6%
性別	男性	53人	62.3%	37.7%
	女性	79人	60.8%	39.2%
年齢別	20歳代	8人	62.5%	37.5%
	30歳代	35人	45.7%	54.3%
	40歳代	21人	61.9%	38.1%
	50歳代	16人	50.0%	50.0%
	60歳代	38人	73.7%	26.3%
	70歳以上	14人	78.6%	21.4%
区別	門司区	16人	62.5%	37.5%
	小倉北区	24人	66.7%	33.3%
	小倉南区	28人	60.7%	39.3%
	若松区	12人	58.3%	41.7%
	八幡東区	12人	91.7%	8.3%
	八幡西区	31人	54.8%	45.2%
	戸畑区	9人	33.3%	66.7%

※太字は各属性のトップ

全体として、「学習活動をした」割合は約6割で、平成21年度の調査とほぼ変わりがなかった。性別では、「学習活動をした」男性の割合が女性よりもやや多いが、大きな差はみられない。年齢別では、30歳代は「学習活動をしていない」割合の方が高かった。また、60歳代、70歳以上の7割以上の方が「学習活動をした」と回答しており、他の年代に比べ10%以上高かった。地域別では、八幡東区で9割以上の方が「学習活動をした」と回答している一方、戸畑区では「学習活動をした」割合は3割にとどまっている。

【問2で「1 学習活動をした」と答えられた方にお尋ねします。】

問3-1 学習活動を行った理由は何ですか。選択肢から主なものを3つまで選んでください。



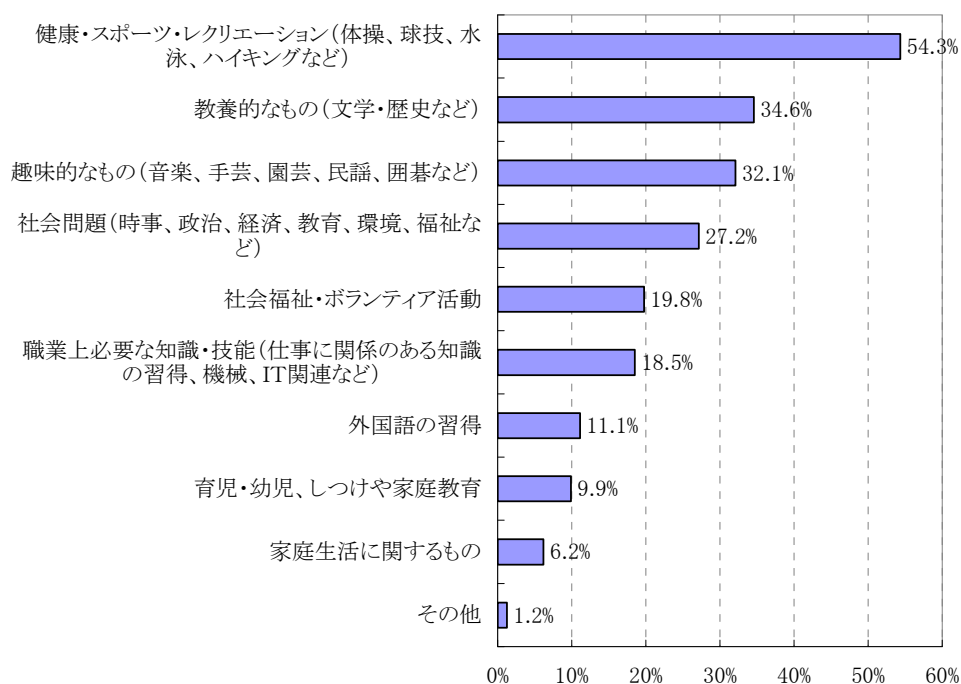
		回答者数	趣味を深めるため	教養を高めるため	現在の仕事や就職・転職に役立てるため	家庭生活に役立てるため	地域をよくするため	親睦や友人を得るため	健康・体力づくりのため	自由時間を有効に活用するため	将来の人生設計に備えるため	各種資格取得のため	その他
全体		81人	49.4%	44.4%	16.0%	8.6%	8.6%	18.5%	44.4%	35.8%	11.1%	11.1%	2.5%
性別	男性	33人	51.5%	60.6%	12.1%	9.1%	18.2%	21.2%	51.5%	30.3%	9.1%	6.1%	6.1%
	女性	48人	47.9%	33.3%	18.8%	8.3%	2.1%	16.7%	39.6%	39.6%	12.5%	14.6%	0.0%
年齢別	20歳代	5人	80.0%	20.0%	0.0%	20.0%	0.0%	20.0%	60.0%	0.0%	20.0%	0.0%	0.0%
	30歳代	16人	43.8%	50.0%	43.8%	12.5%	12.5%	18.8%	25.0%	18.8%	12.5%	25.0%	6.3%
	40歳代	13人	46.2%	38.5%	15.4%	7.7%	0.0%	7.7%	53.8%	30.8%	0.0%	23.1%	0.0%
	50歳代	8人	37.5%	25.0%	25.0%	0.0%	0.0%	0.0%	50.0%	37.5%	37.5%	12.5%	0.0%
	60歳代	28人	53.6%	46.4%	3.6%	7.1%	3.6%	17.9%	46.4%	53.6%	10.7%	3.6%	0.0%
	70歳以上	11人	45.5%	63.6%	9.1%	9.1%	36.4%	45.5%	45.5%	36.4%	0.0%	0.0%	9.1%
区別	門司区	10人	50.0%	40.0%	20.0%	0.0%	0.0%	20.0%	50.0%	40.0%	10.0%	20.0%	0.0%
	小倉北区	16人	50.0%	43.8%	25.0%	6.3%	0.0%	12.5%	62.5%	37.5%	12.5%	12.5%	6.3%
	小倉南区	17人	47.1%	35.3%	5.9%	17.6%	11.8%	29.4%	41.2%	35.3%	0.0%	11.8%	5.9%
	若松区	7人	57.1%	42.9%	28.6%	0.0%	0.0%	14.3%	42.9%	14.3%	28.6%	14.3%	0.0%
	八幡東区	11人	54.5%	54.5%	18.2%	9.1%	9.1%	9.1%	36.4%	36.4%	36.4%	0.0%	0.0%
	八幡西区	17人	47.1%	52.9%	5.9%	11.8%	17.6%	17.6%	41.2%	47.1%	0.0%	11.8%	0.0%
	戸畑区	3人	33.3%	33.3%	33.3%	0.0%	33.3%	33.3%	0.0%	0.0%	0.0%	0.0%	0.0%

※太字は各属性のトップ

全体として、「趣味をより深めるため」(49.4%)が最も多く、次いで「教養を高めるため」と「健康・体力づくりのため」が(44.4%)と同数である。平成21年度調査に比べ、「健康・体力づくりのため」が大幅に増加(21.5%→44.4%)した一方、「親睦や友人を得るため」、「現在の仕事や就職・転職に役立てるため」は、平成21年度調査に比べ15%以上減少している。性別では、女性は「趣味をより深めるため」が最も多いが、男性は「教養を高めるため」が最も高くなっている。年齢別では、20歳代「趣味を深めるため」(80.0%)、70歳以上「教養を高めるため」(63.6%)が特徴的である。

【問2で「1 学習活動をした」と答えられた方にお尋ねします。】

問3-2 学習活動はどのような内容のものですか。選択肢から主なものを3つまで選んでください。



		回答者数	趣味的なもの(音楽、手芸、園芸、民謡、囲碁など)	教養的なもの(文学・歴史など)	社会問題(時事、政治、経済、教育、環境、福祉など)	健康・スポーツ・レクリエーション(体操、球技、水泳、ハイキングなど)	家庭生活に関するもの	育児・幼児、しつけや家庭教育	職業上必要な知識・技能(仕事に関係のある知識の習得、機械、IT関連など)	外国語の習得	社会福祉・ボランティア活動	その他
全体		81人	32.1%	34.6%	27.2%	54.3%	6.2%	9.9%	18.5%	11.1%	19.8%	1.2%
性別	男性	33人	42.4%	45.5%	48.5%	57.6%	6.1%	0.0%	21.2%	9.1%	21.2%	3.0%
	女性	48人	25.0%	27.1%	12.5%	52.1%	6.3%	16.7%	16.7%	12.5%	18.8%	0.0%
年齢別	20歳代	5人	40.0%	0.0%	0.0%	80.0%	0.0%	20.0%	20.0%	20.0%	0.0%	0.0%
	30歳代	16人	25.0%	25.0%	12.5%	43.8%	18.8%	25.0%	43.8%	0.0%	6.3%	0.0%
	40歳代	13人	23.1%	23.1%	23.1%	53.8%	0.0%	23.1%	7.7%	23.1%	15.4%	0.0%
	50歳代	8人	12.5%	37.5%	12.5%	37.5%	0.0%	0.0%	37.5%	12.5%	12.5%	0.0%
	60歳代	28人	39.3%	42.9%	39.3%	64.3%	7.1%	0.0%	3.6%	10.7%	35.7%	3.6%
	70歳以上	11人	45.5%	54.5%	45.5%	45.5%	0.0%	0.0%	18.2%	9.1%	18.2%	0.0%
区別	門司区	10人	30.0%	50.0%	20.0%	50.0%	0.0%	0.0%	20.0%	10.0%	10.0%	0.0%
	小倉北区	16人	25.0%	31.3%	25.0%	62.5%	12.5%	0.0%	25.0%	12.5%	12.5%	0.0%
	小倉南区	17人	35.3%	17.6%	17.6%	70.6%	17.6%	17.6%	5.9%	5.9%	29.4%	5.9%
	若松区	7人	42.9%	28.6%	57.1%	42.9%	0.0%	0.0%	28.6%	0.0%	14.3%	0.0%
	八幡東区	11人	36.4%	36.4%	45.5%	45.5%	0.0%	18.2%	27.3%	18.2%	18.2%	0.0%
	八幡西区	17人	35.3%	41.2%	23.5%	47.1%	0.0%	17.6%	5.9%	17.6%	29.4%	0.0%
	戸畑区	3人	0.0%	66.7%	0.0%	33.3%	0.0%	0.0%	66.7%	0.0%	0.0%	0.0%

※太字は各属性のトップ

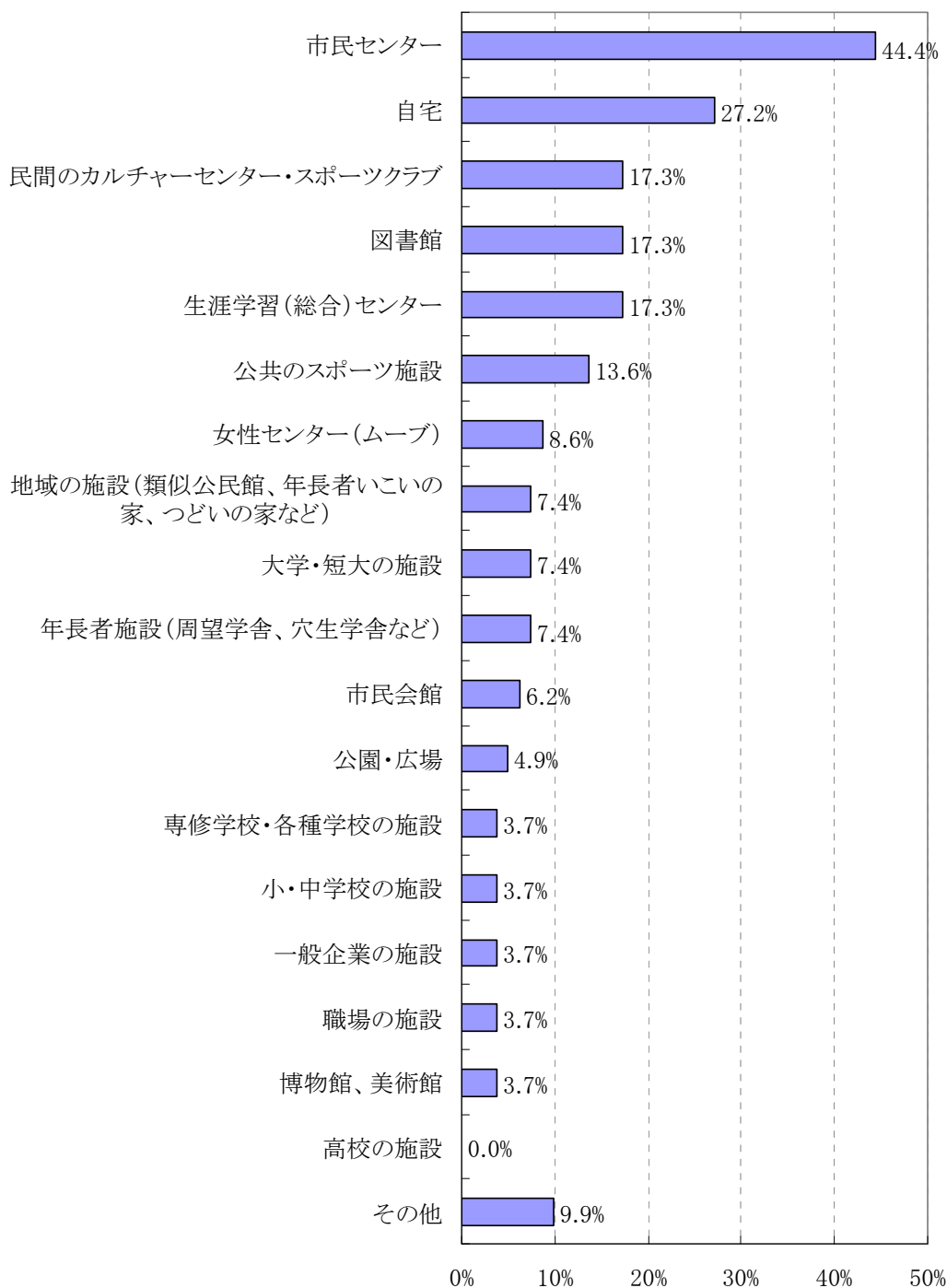
全体的には、「健康・スポーツ・レクリエーション」(54.3%)が最も多く、次いで、「教養的なもの」(34.6%)が多かった。平成21年度に最も回答の多かった「趣味的なもの」は、10%以上減少し32.1%であった。

性別では、男女問わず「健康・スポーツ・レクリエーション」が最も多いが、女性よりも男性の方が「教養的なもの」、「趣味的なもの」の割合が高かった。「育児や家庭教育」に関しては、女性が16.7%であったのに対し、男性は0%であった。

年齢別では、70歳以上を除き、「健康・スポーツ・レクリエーション」の割合が高く、70歳以上の方は、「教養的なもの」(54.5%)が最も多かった。

【問2で「1 学習活動をした」と答えられた方にお尋ねします。】

問3-3 学習活動の場所・施設はどこですか。選択肢から主なものを3つまで選んでください。



全体的には、「市民センター」(44.4%)が最も多く、次いで「自宅」(27.2%)、「民間のカルチャーセンター・スポーツクラブ」「図書館」(17.3%)の順となっている。

性別では、男女ともに「市民センター」が最も多いが、女性のほうが割合が高い。「自宅」の割合は男性は女性の約2倍である。また、男性は「公共のスポーツ施設」(24.2%)であるのに対し、女性は「民間のカルチャーセンター・スポーツクラブ」(22.9%)であり、学習活動の場所に違いが見られる。

年齢別では、20歳代は「自宅」「生涯学習センター」が高く、他の年齢層は「市民センター」が最も多い。

地域別では、八幡東区の「市民センター」が7割以上と特徴的である。

問3-3 クロス集計表(主な学習場所)

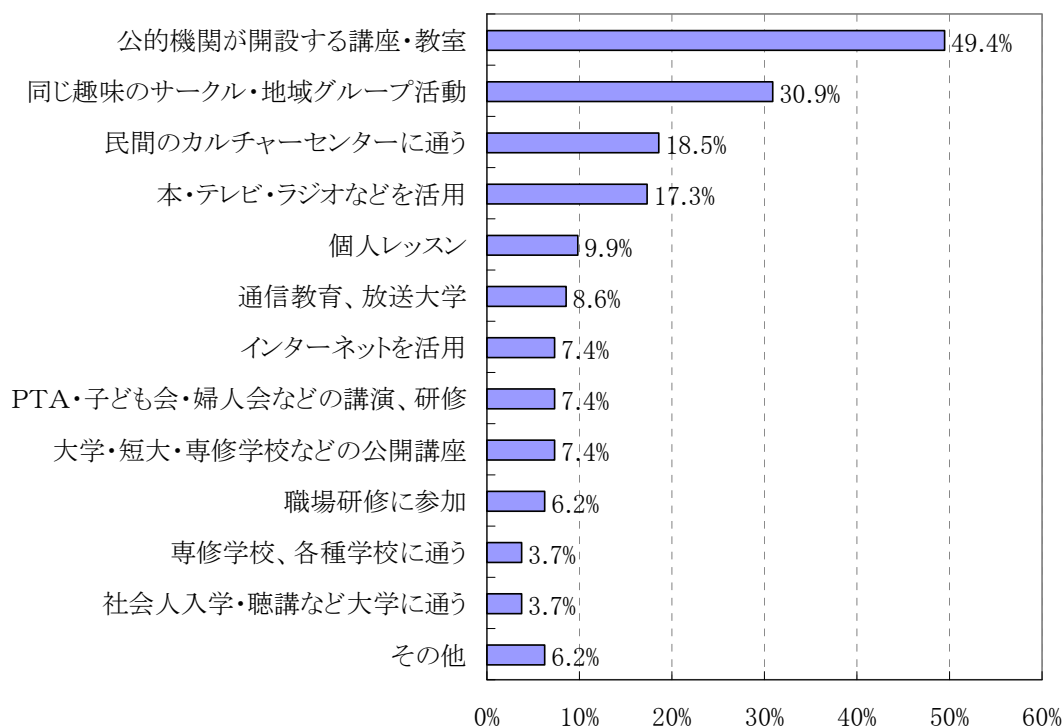
		回答者数	自宅	生涯学習(総合)センター	市民センター	博物館、美術館	図書館	市民会館	女性センター(ムーブ)	年長者施設(周望学舎、穴生学舎など)	公共のスポーツ施設	民間のカルチャーセンター・スポーツクラブ
全体		81人	27.2%	17.3%	44.4%	3.7%	17.3%	6.2%	8.6%	7.4%	13.6%	17.3%
性別	男性	33人	39.4%	12.1%	39.4%	0.0%	18.2%	6.1%	6.1%	18.2%	24.2%	9.1%
	女性	48人	18.8%	20.8%	47.9%	6.3%	16.7%	6.3%	10.4%	0.0%	6.3%	22.9%
年齢別	20歳代	5人	40.0%	40.0%	20.0%	0.0%	20.0%	20.0%	0.0%	0.0%	20.0%	0.0%
	30歳代	16人	12.5%	25.0%	56.3%	0.0%	6.3%	0.0%	0.0%	0.0%	12.5%	25.0%
	40歳代	13人	30.8%	0.0%	46.2%	7.7%	23.1%	7.7%	15.4%	0.0%	15.4%	15.4%
	50歳代	8人	25.0%	0.0%	37.5%	12.5%	12.5%	0.0%	0.0%	0.0%	0.0%	25.0%
	60歳代	28人	32.1%	17.9%	39.3%	3.6%	25.0%	7.1%	14.3%	14.3%	17.9%	17.9%
	70歳以上	11人	27.3%	27.3%	54.5%	0.0%	9.1%	9.1%	9.1%	18.2%	9.1%	9.1%
区別	門司区	10人	30.0%	40.0%	30.0%	0.0%	20.0%	0.0%	0.0%	10.0%	0.0%	20.0%
	小倉北区	16人	25.0%	6.3%	31.3%	6.3%	31.3%	6.3%	0.0%	6.3%	12.5%	31.3%
	小倉南区	17人	17.6%	17.6%	41.2%	0.0%	23.5%	5.9%	5.9%	11.8%	35.3%	0.0%
	若松区	7人	28.6%	14.3%	28.6%	14.3%	0.0%	0.0%	14.3%	14.3%	14.3%	14.3%
	八幡東区	11人	36.4%	9.1%	72.7%	0.0%	0.0%	0.0%	36.4%	0.0%	9.1%	18.2%
	八幡西区	17人	29.4%	23.5%	58.8%	5.9%	17.6%	17.6%	5.9%	5.9%	5.9%	17.6%
	戸畑区	3人	33.3%	0.0%	33.3%	0.0%	0.0%	0.0%	0.0%	0.0%	0.0%	33.3%

		職場の施設	一般企業の施設	小・中学校の施設	高校の施設	大学・短大の施設	専修学校・各種学校の施設	地域の施設(類似公民館、年長者がいこいの家、つどいの家など)	公園・広場	その他
全体		3.7%	3.7%	3.7%	0.0%	7.4%	3.7%	7.4%	4.9%	9.9%
性別	男性	3.0%	6.1%	3.0%	0.0%	12.1%	0.0%	12.1%	9.1%	9.1%
	女性	4.2%	2.1%	4.2%	0.0%	4.2%	6.3%	4.2%	2.1%	10.4%
年齢別	20歳代	0.0%	0.0%	0.0%	0.0%	0.0%	0.0%	0.0%	20.0%	20.0%
	30歳代	6.3%	6.3%	12.5%	0.0%	12.5%	12.5%	6.3%	6.3%	12.5%
	40歳代	15.4%	0.0%	0.0%	0.0%	0.0%	7.7%	0.0%	0.0%	7.7%
	50歳代	0.0%	12.5%	0.0%	0.0%	0.0%	0.0%	12.5%	0.0%	0.0%
	60歳代	0.0%	3.6%	3.6%	0.0%	14.3%	0.0%	7.1%	7.1%	7.1%
	70歳以上	0.0%	0.0%	0.0%	0.0%	0.0%	0.0%	18.2%	0.0%	18.2%
区別	門司区	10.0%	0.0%	0.0%	0.0%	10.0%	10.0%	0.0%	20.0%	0.0%
	小倉北区	0.0%	0.0%	6.3%	0.0%	0.0%	6.3%	6.3%	6.3%	25.0%
	小倉南区	0.0%	5.9%	5.9%	0.0%	11.8%	5.9%	0.0%	0.0%	11.8%
	若松区	14.3%	0.0%	0.0%	0.0%	14.3%	0.0%	14.3%	0.0%	14.3%
	八幡東区	0.0%	18.2%	9.1%	0.0%	9.1%	0.0%	0.0%	9.1%	0.0%
	八幡西区	5.9%	0.0%	0.0%	0.0%	5.9%	0.0%	17.6%	0.0%	0.0%
	戸畑区	0.0%	0.0%	0.0%	0.0%	0.0%	0.0%	33.3%	0.0%	33.3%

※太字は各属性のトップ

【問2で「1 学習活動をした」と答えられた方にお尋ねします。】

問3-4 どのような方法ですか。選択肢から主なものを3つまで選んでください。



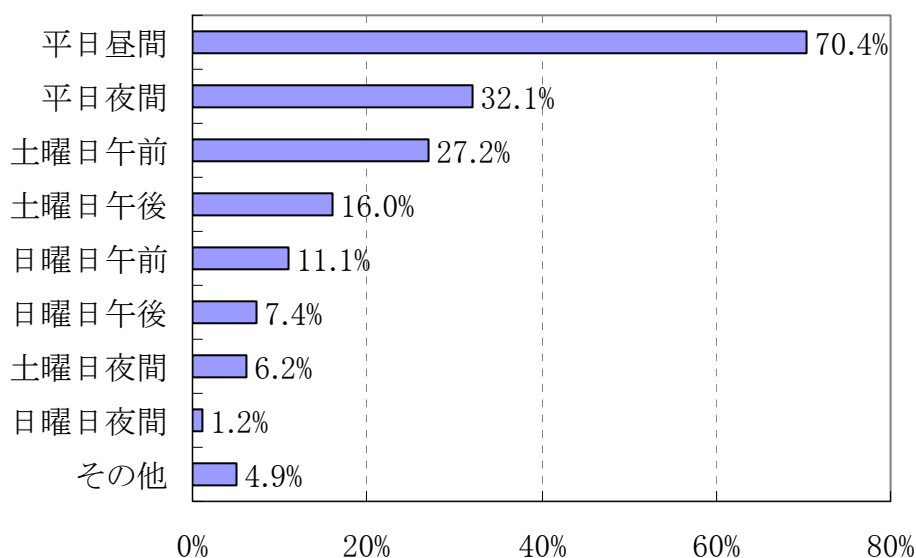
		回答者数	公的機関が開設する講座・教室	大学・短大・専修学校などの公開講座	社会人入学・聴講など大学に通う	専修学校、各種学校に通う	民間のカルチャーセンターに通う	職場研修に参加	PTA・子ども会・婦人会などの講演、研修	同じ趣味のサークル・地域グループ活動	通信教育、放送大学	本・テレビ・ラジオなどを活用	インターネットを活用	個人レッスン	その他
全体		81人	49.4%	7.4%	3.7%	3.7%	18.5%	6.2%	7.4%	30.9%	8.6%	17.3%	7.4%	9.9%	6.2%
性別	男性	33人	54.5%	9.1%	9.1%	3.0%	18.2%	9.1%	0.0%	30.3%	6.1%	24.2%	15.2%	9.1%	6.1%
	女性	48人	45.8%	6.3%	0.0%	4.2%	18.8%	4.2%	12.5%	31.3%	10.4%	12.5%	2.1%	10.4%	6.3%
年齢別	20歳代	5人	0.0%	0.0%	0.0%	0.0%	0.0%	20.0%	0.0%	60.0%	0.0%	40.0%	0.0%	20.0%	20.0%
	30歳代	16人	50.0%	12.5%	6.3%	6.3%	25.0%	6.3%	25.0%	18.8%	6.3%	6.3%	0.0%	6.3%	12.5%
	40歳代	13人	38.5%	0.0%	0.0%	0.0%	15.4%	15.4%	15.4%	30.8%	15.4%	15.4%	0.0%	7.7%	7.7%
	50歳代	8人	37.5%	0.0%	0.0%	0.0%	25.0%	0.0%	0.0%	0.0%	12.5%	12.5%	0.0%	12.5%	0.0%
	60歳代	28人	60.7%	10.7%	7.1%	7.1%	17.9%	0.0%	0.0%	35.7%	7.1%	17.9%	14.3%	10.7%	3.6%
	70歳以上	11人	63.6%	9.1%	0.0%	0.0%	18.2%	9.1%	0.0%	45.5%	9.1%	27.3%	18.2%	9.1%	0.0%
区別	門司区	10人	50.0%	10.0%	0.0%	0.0%	20.0%	10.0%	0.0%	20.0%	10.0%	20.0%	0.0%	10.0%	20.0%
	小倉北区	16人	50.0%	6.3%	0.0%	6.3%	31.3%	0.0%	6.3%	31.3%	0.0%	12.5%	0.0%	6.3%	6.3%
	小倉南区	17人	64.7%	5.9%	11.8%	5.9%	5.9%	0.0%	5.9%	29.4%	5.9%	11.8%	5.9%	17.6%	11.8%
	若松区	7人	28.6%	14.3%	14.3%	0.0%	42.9%	14.3%	0.0%	14.3%	28.6%	28.6%	28.6%	0.0%	0.0%
	八幡東区	11人	36.4%	9.1%	0.0%	9.1%	9.1%	9.1%	9.1%	36.4%	9.1%	36.4%	9.1%	9.1%	0.0%
	八幡西区	17人	41.2%	5.9%	0.0%	0.0%	17.6%	11.8%	17.6%	41.2%	11.8%	11.8%	11.8%	5.9%	0.0%
	戸畑区	3人	100.0%	0.0%	0.0%	0.0%	0.0%	0.0%	0.0%	33.3%	0.0%	0.0%	0.0%	33.3%	0.0%

※太字は各属性のトップ

全体として、「公的機関が開設する講座・教室」が約半数を占めている。
性別では、男性は「社会人入学・聴講など大学に通う」(9.1%)であるのに対し女性は0%、男性は「PTA・子ども会・婦人会などの講演、研修」が0%であるのに対し、女性は12.5%である。
年齢別にも、20歳代を除いては「公的機関が開設する講座・教室」が最も多い。20歳代は、「同じ趣味のサークル・地域グループ活動」が6割となっており特徴的である。

【問2で「1 学習活動をした」と答えられた方にお尋ねします。】

問3-5 活動日・時間帯についてお尋ねします。選択肢から主なものを3つまで選んでください。



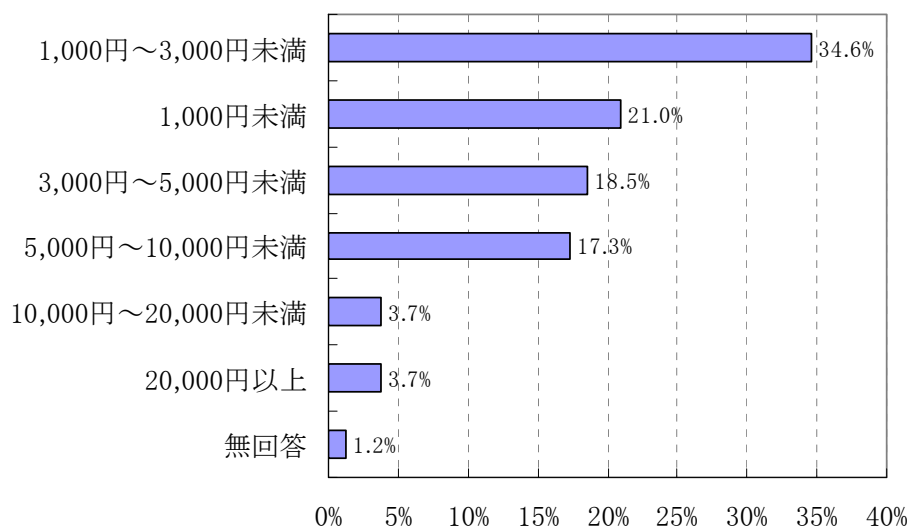
		回答者数	平日昼間	平日夜間	土曜日午前	土曜日午後	土曜日夜間	日曜日午前	日曜日午後	日曜日夜間	その他
全体		81人	70.4%	32.1%	27.2%	16.0%	6.2%	11.1%	7.4%	1.2%	4.9%
性別	男性	33人	72.7%	24.2%	24.2%	12.1%	3.0%	9.1%	12.1%	3.0%	12.1%
	女性	48人	68.8%	37.5%	29.2%	18.8%	8.3%	12.5%	4.2%	0.0%	0.0%
年齢別	20歳代	5人	40.0%	80.0%	20.0%	40.0%	0.0%	0.0%	20.0%	0.0%	0.0%
	30歳代	16人	43.8%	50.0%	43.8%	12.5%	6.3%	12.5%	6.3%	0.0%	6.3%
	40歳代	13人	69.2%	46.2%	0.0%	15.4%	23.1%	15.4%	7.7%	0.0%	0.0%
	50歳代	8人	75.0%	12.5%	25.0%	12.5%	12.5%	12.5%	0.0%	12.5%	0.0%
	60歳代	28人	82.1%	17.9%	32.1%	14.3%	0.0%	10.7%	3.6%	0.0%	7.1%
	70歳以上	11人	90.9%	18.2%	27.3%	18.2%	0.0%	9.1%	18.2%	0.0%	9.1%
区別	門司区	10人	70.0%	20.0%	20.0%	30.0%	10.0%	20.0%	0.0%	0.0%	10.0%
	小倉北区	16人	56.3%	43.8%	37.5%	12.5%	6.3%	6.3%	18.8%	0.0%	6.3%
	小倉南区	17人	76.5%	23.5%	23.5%	11.8%	5.9%	11.8%	5.9%	0.0%	5.9%
	若松区	7人	71.4%	28.6%	42.9%	14.3%	14.3%	28.6%	0.0%	0.0%	14.3%
	八幡東区	11人	54.5%	54.5%	27.3%	18.2%	9.1%	18.2%	9.1%	9.1%	0.0%
	八幡西区	17人	88.2%	29.4%	23.5%	5.9%	0.0%	0.0%	0.0%	0.0%	0.0%
	戸畑区	3人	66.7%	0.0%	0.0%	66.7%	0.0%	0.0%	33.3%	0.0%	0.0%

※太字は各属性のトップ

全体として、「平日昼間」の割合が高く、性別による差も大きくは見られない。
年齢別に見ると、20歳代、30歳代は平日夜間の割合が高く、特に20歳代では80%と特徴的である。一方、70歳以上では、平日昼間の学習活動が9割を超えている。

【問2で「1 学習活動をした」と答えられた方にお尋ねします。】

問3-6 活動にかける1ヶ月当たりの費用についてお尋ねします。



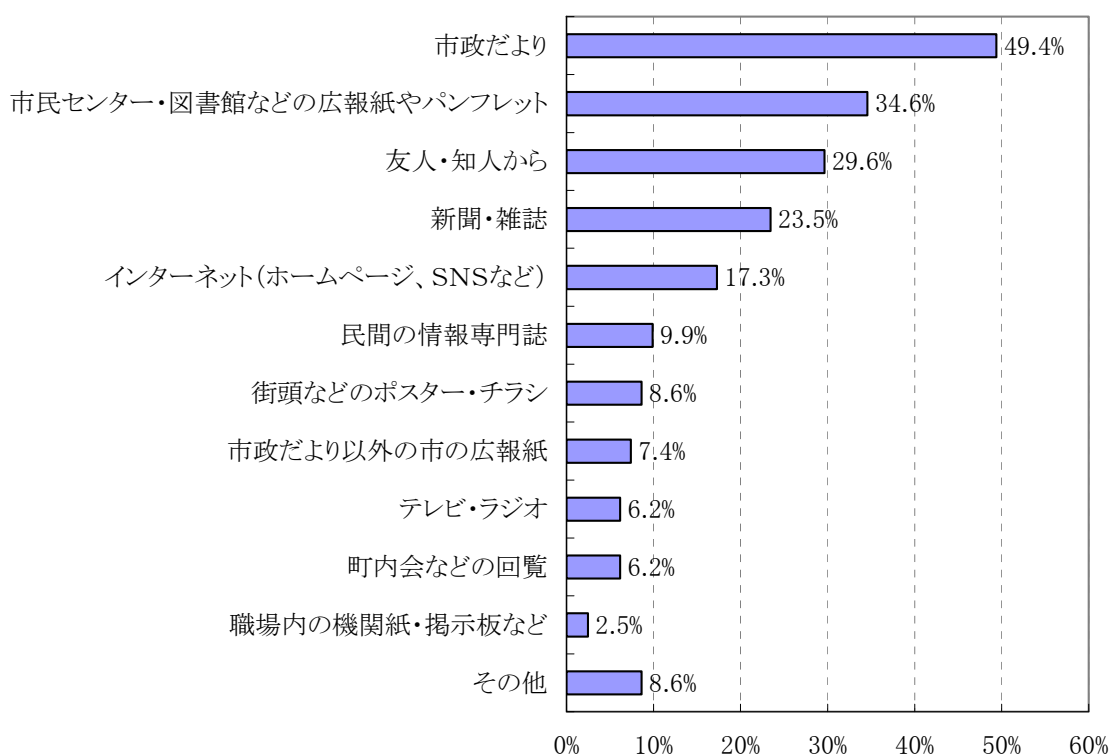
		回答者数	1,000円未満	1,000円～3,000円未満	3,000円～5,000円未満	5,000円～10,000円未満	10,000円～20,000円未満	20,000円以上	無回答
全体		81人	21.0%	34.6%	18.5%	17.3%	3.7%	3.7%	1.2%
性別	男性	33人	27.3%	42.4%	9.1%	12.1%	6.1%	3.0%	0.0%
	女性	48人	16.7%	29.2%	25.0%	20.8%	2.1%	4.2%	2.1%
年齢別	20歳代	5人	60.0%	20.0%	0.0%	0.0%	0.0%	20.0%	0.0%
	30歳代	16人	31.3%	18.8%	31.3%	18.8%	0.0%	0.0%	0.0%
	40歳代	13人	15.4%	15.4%	38.5%	23.1%	0.0%	0.0%	7.7%
	50歳代	8人	12.5%	37.5%	0.0%	25.0%	0.0%	25.0%	0.0%
	60歳代	28人	17.9%	50.0%	7.1%	17.9%	7.1%	0.0%	0.0%
	70歳以上	11人	9.1%	45.5%	27.3%	9.1%	9.1%	0.0%	0.0%
区別	門司区	10人	30.0%	50.0%	10.0%	10.0%	0.0%	0.0%	0.0%
	小倉北区	16人	6.3%	37.5%	18.8%	37.5%	0.0%	0.0%	0.0%
	小倉南区	17人	47.1%	29.4%	11.8%	0.0%	11.8%	0.0%	0.0%
	若松区	7人	0.0%	28.6%	28.6%	0.0%	14.3%	14.3%	14.3%
	八幡東区	11人	36.4%	27.3%	9.1%	27.3%	0.0%	0.0%	0.0%
	八幡西区	17人	5.9%	35.3%	35.3%	17.6%	0.0%	5.9%	0.0%
	戸畑区	3人	0.0%	33.3%	0.0%	33.3%	0.0%	33.3%	0.0%

※太字は各属性のトップ

全体的には、「1,000円～3,000円未満」(34.6%)が最も多く、次いで「1,000円未満」(21.0%)、「3,000円～5,000円未満」(18.5%)の順となっており、3,000円未満の割合が5割以上となっている。性別では、男女ともに「1,000円～3,000円未満」の割合が最も多いが、「3,000円～5,000円未満」、「5,000円～10,000円未満」の割合は、女性は男性よりも高い。年齢別では、特に40～50歳代が他の年代に比べ費用をかける傾向がみられる。

【問2で「1 学習活動をした」と答えられた方にお尋ねします。】

問3-7 活動に関する情報は何かから得ましたか。選択肢から主なものを3つまで選んでください。



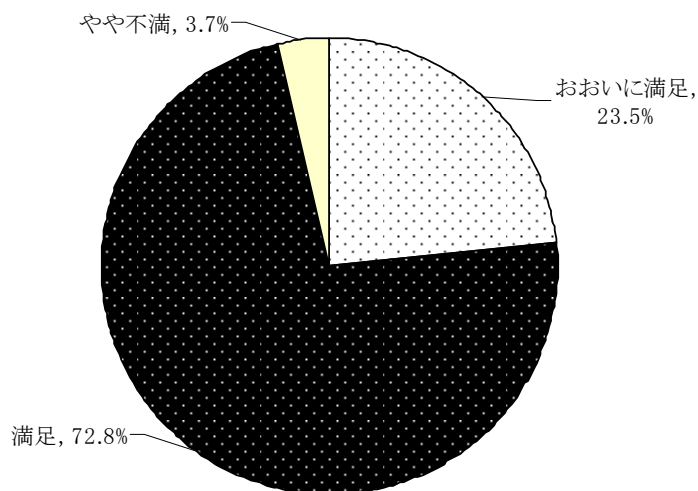
		回答者数	市政だより	市政だより以外の市の広報紙	市民センター・図書館などの広報紙やパンフレット	町内会などの回覧	街頭などのポスター・チラシ	新聞・雑誌	民間の情報専門誌	テレビ・ラジオ	インターネット(ホームページ、SNSなど)	職場内の機関紙・掲示板など	友人・知人から	その他
全体		81人	49.4%	7.4%	34.6%	6.2%	8.6%	23.5%	9.9%	6.2%	17.3%	2.5%	29.6%	8.6%
性別	男性	33人	48.5%	9.1%	27.3%	12.1%	3.0%	39.4%	9.1%	12.1%	24.2%	6.1%	18.2%	6.1%
	女性	48人	50.0%	6.3%	39.6%	2.1%	12.5%	12.5%	10.4%	2.1%	12.5%	0.0%	37.5%	10.4%
年齢別	20歳代	5人	0.0%	0.0%	0.0%	0.0%	0.0%	0.0%	0.0%	20.0%	0.0%	20.0%	100.0%	0.0%
	30歳代	16人	56.3%	12.5%	31.3%	0.0%	6.3%	12.5%	6.3%	0.0%	25.0%	6.3%	18.8%	18.8%
	40歳代	13人	46.2%	0.0%	23.1%	7.7%	23.1%	23.1%	15.4%	7.7%	23.1%	0.0%	23.1%	15.4%
	50歳代	8人	25.0%	0.0%	12.5%	0.0%	12.5%	37.5%	0.0%	12.5%	37.5%	0.0%	37.5%	0.0%
	60歳代	28人	57.1%	14.3%	50.0%	7.1%	3.6%	25.0%	17.9%	3.6%	7.1%	0.0%	28.6%	7.1%
	70歳以上	11人	63.6%	0.0%	45.5%	18.2%	9.1%	36.4%	0.0%	9.1%	18.2%	0.0%	18.2%	0.0%
区別	門司区	10人	70.0%	0.0%	50.0%	10.0%	0.0%	20.0%	10.0%	0.0%	10.0%	0.0%	30.0%	30.0%
	小倉北区	16人	56.3%	18.8%	25.0%	0.0%	12.5%	25.0%	6.3%	0.0%	6.3%	0.0%	37.5%	12.5%
	小倉南区	17人	47.1%	17.6%	35.3%	11.8%	0.0%	11.8%	11.8%	5.9%	11.8%	0.0%	23.5%	5.9%
	若松区	7人	42.9%	0.0%	42.9%	0.0%	0.0%	42.9%	28.6%	0.0%	42.9%	0.0%	28.6%	0.0%
	八幡東区	11人	36.4%	0.0%	27.3%	0.0%	18.2%	36.4%	9.1%	18.2%	27.3%	9.1%	36.4%	0.0%
	八幡西区	17人	47.1%	0.0%	35.3%	11.8%	11.8%	17.6%	5.9%	11.8%	11.8%	5.9%	29.4%	5.9%
	戸畑区	3人	33.3%	0.0%	33.3%	0.0%	33.3%	33.3%	0.0%	0.0%	66.7%	0.0%	0.0%	0.0%

※太字は各属性のトップ

全体的には、「市政だより」が約半数を占め、次いで「市民センター等の広報紙やパンフレット」「友人・知人から」の順となっている。
年齢別では、20歳代は「友人・知人から」が高く、30～50歳代では「インターネット」の割合が他の年代に比べて高い傾向にある。

【問2で「1 学習活動をした」と答えられた方にお尋ねします。】

問4 活動には満足していますか。



		回答者数	おおいに満足	満足	やや不満	不満	どちらとも言えない
全体		81人	23.5%	72.8%	3.7%	0.0%	0.0%
性別	男性	33人	12.1%	78.8%	9.1%	0.0%	0.0%
	女性	48人	31.3%	68.8%	0.0%	0.0%	0.0%
年齢別	20歳代	5人	40.0%	60.0%	0.0%	0.0%	0.0%
	30歳代	16人	25.0%	68.8%	6.3%	0.0%	0.0%
	40歳代	13人	30.8%	69.2%	0.0%	0.0%	0.0%
	50歳代	8人	12.5%	87.5%	0.0%	0.0%	0.0%
	60歳代	28人	25.0%	67.9%	7.1%	0.0%	0.0%
	70歳以上	11人	9.1%	90.9%	0.0%	0.0%	0.0%
区別	門司区	10人	30.0%	70.0%	0.0%	0.0%	0.0%
	小倉北区	16人	25.0%	62.5%	12.5%	0.0%	0.0%
	小倉南区	17人	23.5%	76.5%	0.0%	0.0%	0.0%
	若松区	7人	28.6%	71.4%	0.0%	0.0%	0.0%
	八幡東区	11人	18.2%	72.7%	9.1%	0.0%	0.0%
	八幡西区	17人	17.6%	82.4%	0.0%	0.0%	0.0%
	戸畑区	3人	33.3%	66.7%	0.0%	0.0%	0.0%

※太字は各属性のトップ

全体的・性別・年齢別・地域別を問わず、学習活動に「おおいに満足」「満足」している方が9割以上を占めており、学習活動への満足度は高い傾向にあるといえる。

【問4で学習活動について「3 やや不満」「4 不満」と答えられた方にお尋ねします。】

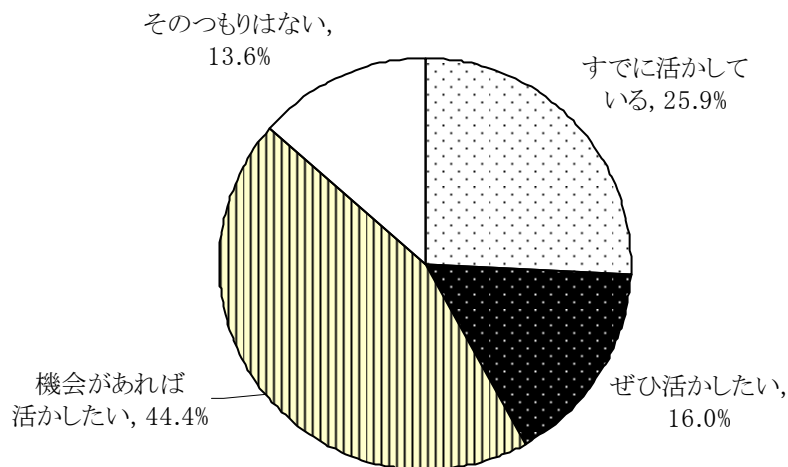
問4-1 その主な理由・原因は何ですか。

		回答者数	知識・技能が得られない	指導者がよくない	資格が得られない	費用が高い	日程・時間帯が合わない	施設までの交通が不便	その他
全体		3人	33.3%	0.0%	0.0%	0.0%	0.0%	0.0%	66.7%
性別	男性	3人	33.3%	0.0%	0.0%	0.0%	0.0%	0.0%	66.7%
	女性	0人	—	—	—	—	—	—	—
年齢別	20歳代	0人	—	—	—	—	—	—	—
	30歳代	1人	0.0%	0.0%	0.0%	0.0%	0.0%	0.0%	100.0%
	40歳代	0人	—	—	—	—	—	—	—
	50歳代	0人	—	—	—	—	—	—	—
	60歳代	2人	50.0%	0.0%	0.0%	0.0%	0.0%	0.0%	50.0%
	70歳以上	0人	—	—	—	—	—	—	—
区別	門司区	0人	—	—	—	—	—	—	—
	小倉北区	2人	50.0%	0.0%	0.0%	0.0%	0.0%	0.0%	50.0%
	小倉南区	0人	—	—	—	—	—	—	—
	若松区	0人	—	—	—	—	—	—	—
	八幡東区	1人	0.0%	0.0%	0.0%	0.0%	0.0%	0.0%	100.0%
	八幡西区	0人	—	—	—	—	—	—	—
	戸畑区	0人	—	—	—	—	—	—	—

学習活動に「やや不満」と回答した3名はいずれも男性で、その主な理由として「知識・技能が得られない」と答えた人が1名いた。

【問2で「1 学習活動をした」と答えられた方にお尋ねします。】

問5 あなたは、これまでの学習成果を活かして、地域活動やボランティア活動など、社会に貢献していきたいと思いませんか。



		回答者数	すでに活かしている	ぜひ活かしたい	機会があれば活かしたい	そのつもりはない
全体		81人	25.9%	16.0%	44.4%	13.6%
性別	男性	33人	33.3%	12.1%	42.4%	12.1%
	女性	48人	20.8%	18.8%	45.8%	14.6%
年齢別	20歳代	5人	20.0%	40.0%	40.0%	0.0%
	30歳代	16人	12.5%	25.0%	43.8%	18.8%
	40歳代	13人	15.4%	23.1%	38.5%	23.1%
	50歳代	8人	25.0%	25.0%	37.5%	12.5%
	60歳代	28人	28.6%	7.1%	57.1%	7.1%
	70歳以上	11人	54.5%	0.0%	27.3%	18.2%
区別	門司区	10人	20.0%	20.0%	50.0%	10.0%
	小倉北区	16人	18.8%	6.3%	56.3%	18.8%
	小倉南区	17人	29.4%	11.8%	47.1%	11.8%
	若松区	7人	14.3%	14.3%	71.4%	0.0%
	八幡東区	11人	18.2%	36.4%	27.3%	18.2%
	八幡西区	17人	35.3%	11.8%	35.3%	17.6%
	戸畑区	3人	66.7%	33.3%	0.0%	0.0%

※太字は各属性のトップ

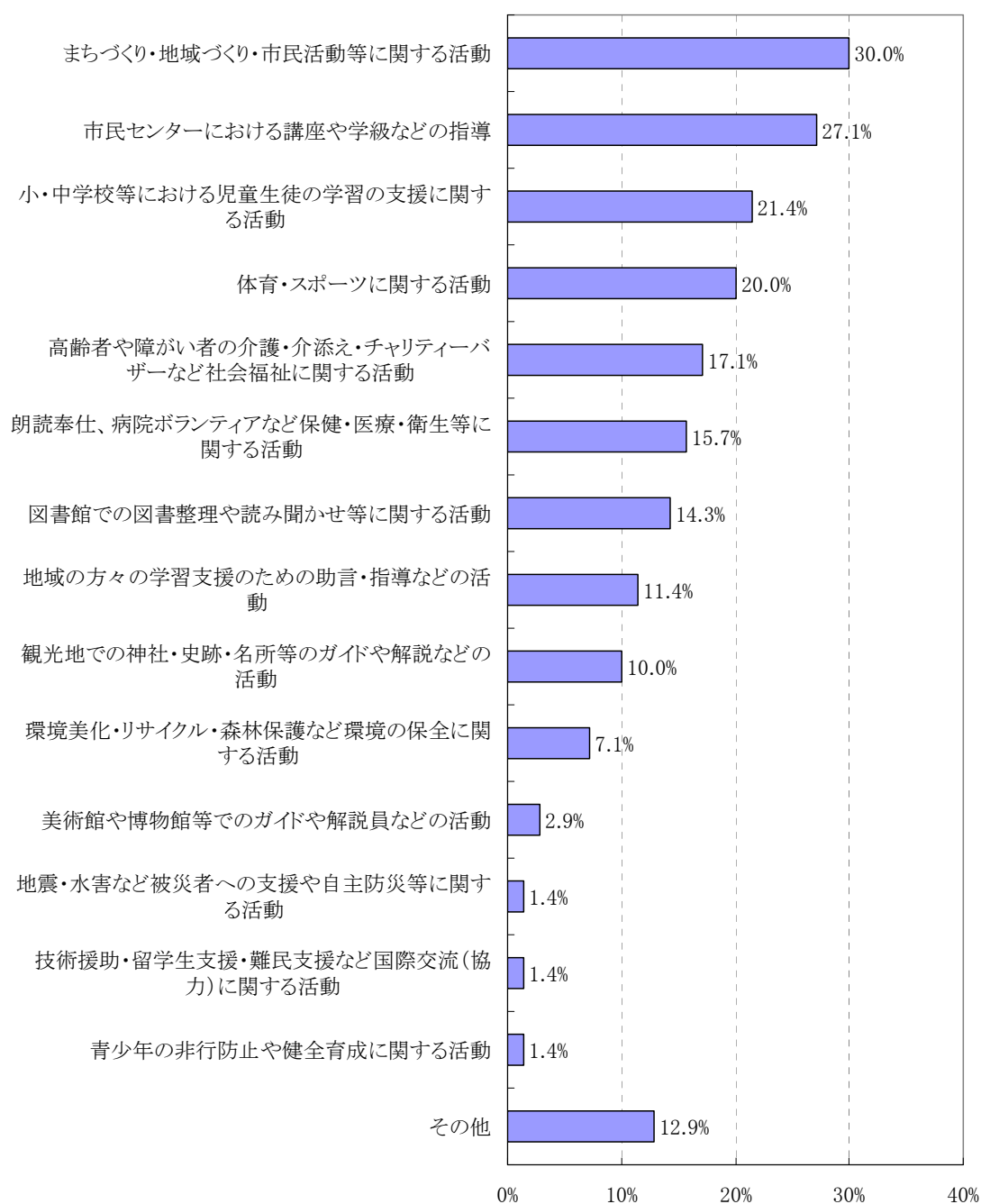
全体的には、学習活動をしたと回答した方の約4割は学習成果を「すでに活かしている」と回答しており、今後、学習成果を「ぜひ活かしたい」「機会があれば活かしたい」方の割合は6割を超えている。

性別では、男性が女性より「すでに活かしている」割合が10%以上高い。

年齢別では、70歳以上の方の半数以上は学習活動の成果を「すでに活かしている」点が特徴的である。

【問5で「1 すでに活かしている」「2 ぜひ活かしたい」「3 機会があれば活かしたい」のいずれかを答えられた方にお尋ねします。】

問5-1 あなたが活かしている（活かしたい）分野は、どのようなものですか。選択肢から主なものを3つまで選んでください。



全体的には、「まちづくり・地域づくり・市民活動等に関する活動」(30.0%)が最も多いが、男性が「まちづくり・地域づくり・市民活動等に関する活動」(44.8%)であるのに対し、女性が最も多いのは「小・中学校等における児童生徒の学習の支援に関する活動」(31.7%)と、性別による差異が見られる。

年齢別では、20歳代、60歳代、70歳以上では「まちづくり・地域づくり・市民活動等に関する活動」が最も多いが、30歳代、40歳代では「小・中学校等における児童生徒の学習の支援に関する活動」が最も多く、保護者世代の学習活動の特徴が現れている。

問5-1クロス集計表（学習活動の成果を活かしている分野）

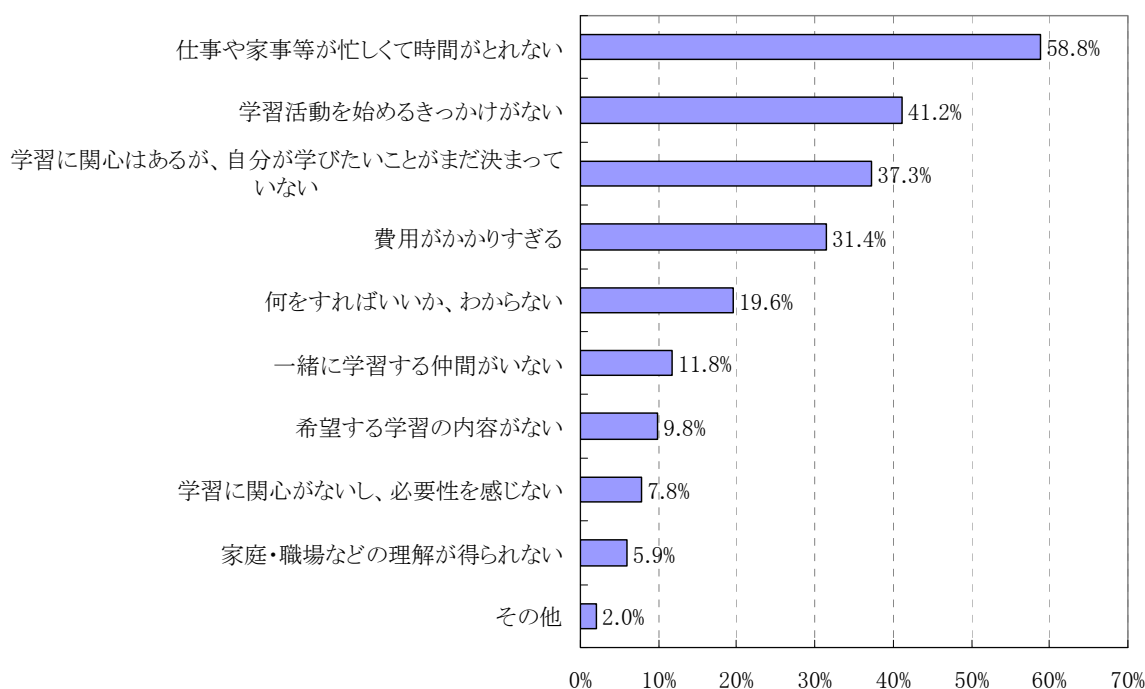
		回答者数	小・中学校等における児童生徒の学習の支援に関する活動	市民センターにおける講座や学級などの指導	図書館での図書整理や読み聞かせ等に関する活動	体育・スポーツに関する活動	美術館や博物館等でのガイドや解説員などの活動	観光地での神社・史跡・名所等のガイドや解説などの活動	青少年の非行防止や健全育成に関する活動	地域の方々の学習支援のための助言・指導などの活動
全体		70人	21.4%	27.1%	14.3%	20.0%	2.9%	10.0%	1.4%	11.4%
性別	男性	29人	6.9%	27.6%	3.4%	27.6%	3.4%	13.8%	3.4%	20.7%
	女性	41人	31.7%	26.8%	22.0%	14.6%	2.4%	7.3%	0.0%	4.9%
年齢別	20歳代	5人	20.0%	0.0%	20.0%	60.0%	0.0%	20.0%	0.0%	0.0%
	30歳代	13人	46.2%	46.2%	23.1%	7.7%	0.0%	7.7%	0.0%	7.7%
	40歳代	10人	40.0%	40.0%	10.0%	20.0%	0.0%	0.0%	0.0%	10.0%
	50歳代	7人	14.3%	0.0%	14.3%	28.6%	0.0%	0.0%	14.3%	0.0%
	60歳代	26人	11.5%	23.1%	11.5%	15.4%	3.8%	11.5%	0.0%	15.4%
	70歳以上	9人	0.0%	33.3%	11.1%	22.2%	11.1%	22.2%	0.0%	22.2%
区別	門司区	9人	11.1%	22.2%	33.3%	22.2%	0.0%	0.0%	0.0%	33.3%
	小倉北区	13人	7.7%	30.8%	23.1%	23.1%	7.7%	15.4%	0.0%	0.0%
	小倉南区	15人	33.3%	33.3%	20.0%	20.0%	0.0%	0.0%	0.0%	20.0%
	若松区	7人	14.3%	14.3%	0.0%	14.3%	0.0%	14.3%	0.0%	0.0%
	八幡東区	9人	44.4%	11.1%	0.0%	33.3%	0.0%	22.2%	11.1%	0.0%
	八幡西区	14人	14.3%	28.6%	7.1%	14.3%	0.0%	14.3%	0.0%	14.3%
	戸畑区	3人	33.3%	66.7%	0.0%	0.0%	33.3%	0.0%	0.0%	0.0%

		回答者数	環境美化・リサイクル・森林保護など環境の保全に関する活動	技術援助・留学生支援・難民支援など国際交流(協力)に関する活動	高齢者や障がい者の介護・介添え・チャリティーバザーなど社会福祉に関する活動	朗読奉仕、病院ボランティアなど保健・医療・衛生等に関する活動	地震・水害など被災者への支援や自主防災等に関する活動	まちづくり・地域づくり・市民活動等に関する活動	その他
全体		70人	7.1%	1.4%	17.1%	15.7%	1.4%	30.0%	12.9%
性別	男性	29人	10.3%	0.0%	20.7%	10.3%	3.4%	44.8%	10.3%
	女性	41人	4.9%	2.4%	14.6%	19.5%	0.0%	19.5%	14.6%
年齢別	20歳代	5人	20.0%	0.0%	0.0%	0.0%	0.0%	40.0%	0.0%
	30歳代	13人	0.0%	7.7%	15.4%	15.4%	0.0%	38.5%	0.0%
	40歳代	10人	10.0%	0.0%	20.0%	30.0%	0.0%	20.0%	20.0%
	50歳代	7人	28.6%	0.0%	14.3%	28.6%	0.0%	14.3%	14.3%
	60歳代	26人	0.0%	0.0%	23.1%	15.4%	3.8%	30.8%	19.2%
	70歳以上	9人	11.1%	0.0%	11.1%	0.0%	0.0%	33.3%	11.1%
区別	門司区	9人	0.0%	11.1%	22.2%	11.1%	0.0%	11.1%	22.2%
	小倉北区	13人	7.7%	0.0%	7.7%	15.4%	0.0%	38.5%	15.4%
	小倉南区	15人	0.0%	0.0%	26.7%	6.7%	6.7%	46.7%	6.7%
	若松区	7人	14.3%	0.0%	28.6%	42.9%	0.0%	14.3%	14.3%
	八幡東区	9人	33.3%	0.0%	11.1%	11.1%	0.0%	22.2%	11.1%
	八幡西区	14人	0.0%	0.0%	14.3%	14.3%	0.0%	21.4%	14.3%
	戸畑区	3人	0.0%	0.0%	0.0%	33.3%	0.0%	66.7%	0.0%

※太字は各属性のトップ

【問2で「2学習活動をしていない」と答えられた方にお尋ねします。】

問6-1 その理由は何ですか。選択肢から主なものを3つまで選んでください。



	回答者数	仕事や家事等が忙しくて時間がとれない	費用がかかりすぎる	学習できる施設がない	指導者がいない	希望する学習の内容がない	一緒に学習する仲間がいない	家庭・職場などの理解が得られない	学習活動を始めのきっかけがない	学習に関心はあるが、自分が学びたいことがまだ決まっていない	何をすればいいか、わからない	学習に関心がないし、必要性を感じない	その他	
全体	51人	58.8%	31.4%	0.0%	0.0%	9.8%	11.8%	5.9%	41.2%	37.3%	19.6%	7.8%	2.0%	
性別	男性	20人	35.0%	25.0%	0.0%	0.0%	10.0%	25.0%	0.0%	50.0%	35.0%	30.0%	15.0%	0.0%
	女性	31人	74.2%	35.5%	0.0%	0.0%	9.7%	3.2%	9.7%	35.5%	38.7%	12.9%	3.2%	3.2%
年齢別	20歳代	3人	33.3%	0.0%	0.0%	0.0%	0.0%	0.0%	66.7%	33.3%	0.0%	33.3%	0.0%	
	30歳代	19人	89.5%	42.1%	0.0%	0.0%	5.3%	0.0%	10.5%	31.6%	42.1%	21.1%	0.0%	5.3%
	40歳代	8人	50.0%	0.0%	0.0%	0.0%	0.0%	25.0%	12.5%	37.5%	37.5%	12.5%	12.5%	0.0%
	50歳代	8人	75.0%	25.0%	0.0%	0.0%	12.5%	0.0%	0.0%	25.0%	12.5%	50.0%	12.5%	0.0%
	60歳代	10人	20.0%	40.0%	0.0%	0.0%	20.0%	30.0%	0.0%	50.0%	60.0%	10.0%	0.0%	0.0%
	70歳以上	3人	0.0%	66.7%	0.0%	0.0%	33.3%	33.3%	0.0%	100.0%	0.0%	0.0%	33.3%	0.0%
区別	門司区	6人	83.3%	0.0%	0.0%	0.0%	0.0%	16.7%	33.3%	50.0%	16.7%	0.0%	0.0%	
	小倉北区	8人	50.0%	50.0%	0.0%	0.0%	12.5%	12.5%	0.0%	37.5%	37.5%	12.5%	0.0%	0.0%
	小倉南区	11人	54.5%	36.4%	0.0%	0.0%	18.2%	27.3%	9.1%	45.5%	54.5%	9.1%	0.0%	0.0%
	若松区	5人	60.0%	60.0%	0.0%	0.0%	0.0%	20.0%	0.0%	60.0%	0.0%	20.0%	20.0%	0.0%
	八幡東区	1人	100.0%	0.0%	0.0%	0.0%	0.0%	0.0%	0.0%	100.0%	0.0%	100.0%	0.0%	0.0%
	八幡西区	14人	50.0%	28.6%	0.0%	0.0%	7.1%	7.1%	7.1%	35.7%	42.9%	21.4%	7.1%	7.1%
	戸畑区	6人	66.7%	16.7%	0.0%	0.0%	16.7%	0.0%	0.0%	33.3%	16.7%	33.3%	33.3%	0.0%

※太字は各属性のトップ

全体的に、「仕事や家事が忙しくて時間がとれない」(58.8%)が最も多く、次いで「学習活動を始めのきっかけがない」(41.2%)となっているが、性別では、女性は「仕事や家事が忙しくて時間がとれない」が最も多いのに対し、男性は「学習活動を始めのきっかけがない」が最も多かった。また、「一緒に学習する仲間がいない」男性の割合は、女性よりも20%以上高かった。

年齢別では30～50歳代は、「仕事や家事が忙しくて時間がとれない」傾向があることがわかった。

【問6-1で「3 学習できる施設がない」「4 指導者がいない」「5 希望する学習の内容がない」のいずれかを答えられた方にお尋ねします。】

問6-2 どのような施設、指導者、学習の内容があれば生涯学習活動を始められますか。具体的に記入してください。

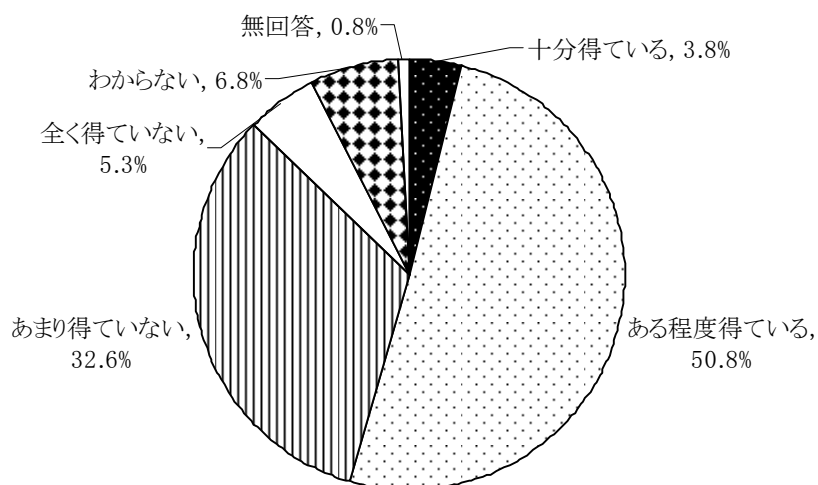
「3」「4」の該当はありませんでした。

「5希望する学習の内容がない」と答えた方のうち4件の記入がありました。

内容は次のとおりです。

- 市民センターで料理の基本を教えて欲しい。(小倉南区 60歳代 男性)
- 生活圏内で同じ世代の人がいるようであれば。(若松区 30歳代 女性)
- 健康に役立つことに興味がある。整体やマッサージなど資格につながるものだとおよいと思う。あと、保育に関することを指導して、それを取得した人達が生涯学習に参加する方々の託児を行うというのもよいと思う。(八幡西区 30歳代 女性)
- 実用的な学習(資産運用等の経済や法律、公的資格取得講座)を割安価格で受講できれば、「生涯学習活動」を始めたいと考えます。
また、受講施設までの交通アクセス、開講時間等の条件があえば、「生涯学習活動」を始めたいと考えます。(小倉南区 50歳代 男性)

問7 あなたは現在、生涯学習に関する情報を十分に得ていると思いますか。

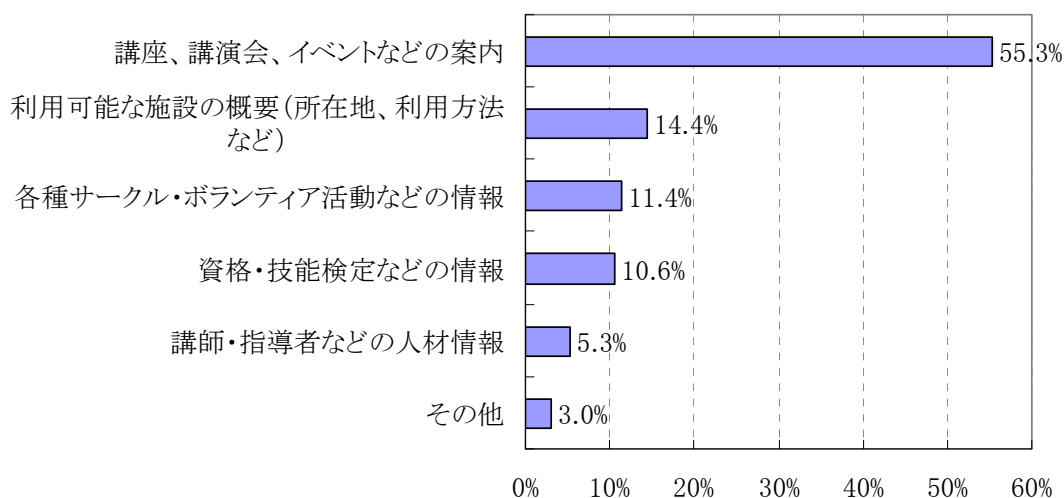


		回答者数	十分得ている	ある程度得ている	あまり得ていない	全く得ていない	わからない	無回答
全体		132人	3.8%	50.8%	32.6%	5.3%	6.8%	0.8%
性別	男性	53人	5.1%	56.6%	24.5%	5.7%	5.7%	0.0%
	女性	79人	1.3%	46.8%	38.0%	5.1%	7.6%	1.3%
年齢別	20歳代	8人	0.0%	25.0%	37.5%	25.0%	12.5%	0.0%
	30歳代	35人	0.0%	45.7%	42.9%	5.7%	5.7%	0.0%
	40歳代	21人	9.5%	28.6%	47.6%	4.8%	9.5%	0.0%
	50歳代	16人	6.3%	37.5%	37.5%	6.3%	12.5%	0.0%
	60歳代	38人	2.6%	71.1%	15.8%	2.6%	5.3%	2.6%
	70歳以上	14人	7.1%	71.4%	21.4%	0.0%	0.0%	0.0%
区別	門司区	16人	12.5%	56.3%	25.0%	0.0%	0.0%	6.3%
	小倉北区	24人	4.2%	54.2%	37.5%	0.0%	4.2%	0.0%
	小倉南区	28人	0.0%	53.6%	39.3%	7.1%	0.0%	0.0%
	若松区	12人	0.0%	58.3%	25.0%	8.3%	8.3%	0.0%
	八幡東区	12人	8.3%	41.7%	16.7%	8.3%	25.0%	0.0%
	八幡西区	31人	3.2%	48.4%	32.3%	6.5%	9.7%	0.0%
	戸畑区	9人	0.0%	33.3%	44.4%	11.1%	11.1%	0.0%

※太字は各属性のトップ

全体的には、生涯学習に関する情報を「十分得ている」(3.8%)、「ある程度得ている」(50.8%)が半数を超えているが、得られていないとの回答も半数近くを占めることがわかった。年齢別では、60歳代、70歳以上の方は、情報を得ている割合が他の年代に比べ20%以上高かった。地域別では、戸畑区では「あまり得ていない」が最も多かったが、他区では「ある程度得ている」が最も多かった。

問8 あなたは、生涯学習に関するどのような情報が欲しいですか。

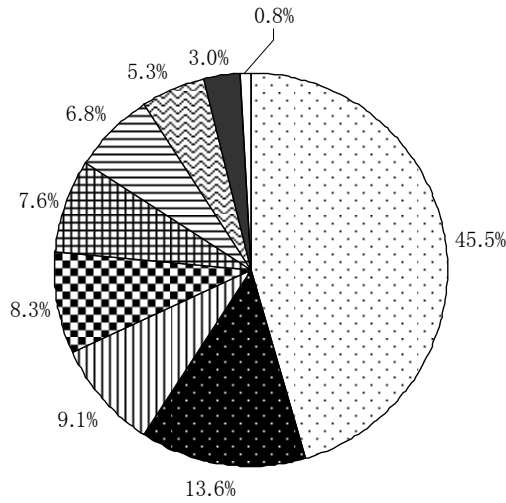


		回答者数	講座、講演会、イベントなどの案内	利用可能な施設の概要(所在地、利用方法など)	講師・指導者などの人材情報	各種サークル・ボランティア活動などの情報	資格・技能検定などの情報	その他
全体		132人	55.3%	14.4%	5.3%	11.4%	10.6%	3.0%
性別	男性	53人	47.2%	13.2%	5.7%	15.1%	13.2%	5.7%
	女性	79人	60.8%	15.2%	5.1%	8.9%	8.9%	1.3%
年齢別	20歳代	8人	62.5%	12.5%	0.0%	25.0%	0.0%	0.0%
	30歳代	35人	60.0%	11.4%	2.9%	5.7%	14.3%	5.7%
	40歳代	21人	57.1%	14.3%	4.8%	9.5%	14.3%	0.0%
	50歳代	16人	37.5%	18.8%	6.3%	12.5%	25.0%	0.0%
	60歳代	38人	52.6%	18.4%	5.3%	15.8%	2.6%	5.3%
	70歳以上	14人	64.3%	7.1%	14.3%	7.1%	7.1%	0.0%
区別	門司区	16人	75.0%	6.3%	0.0%	6.3%	6.3%	6.3%
	小倉北区	24人	66.7%	12.5%	4.2%	4.2%	8.3%	4.2%
	小倉南区	28人	50.0%	14.3%	0.0%	14.3%	14.3%	7.1%
	若松区	12人	66.7%	8.3%	8.3%	8.3%	8.3%	0.0%
	八幡東区	12人	33.3%	16.7%	16.7%	33.3%	0.0%	0.0%
	八幡西区	31人	51.6%	19.4%	6.5%	12.9%	9.7%	0.0%
	戸畑区	9人	33.3%	22.2%	11.1%	0.0%	33.3%	0.0%

※太字は各属性のトップ

全体的・性別・年齢別・地域別を問わず「講座、講演会、イベントなどの案内」が最も多い。性別では、「各種サークル・ボランティア活動などの情報」、「資格・技能検定などの情報」と回答した割合は男性の方が約5%高かった。年齢別では、50歳代は「資格・技能検定などの情報」(25.0%)が他の年代に比べ10%以上高かった。

問9 あなたは、市が行う生涯学習に関する情報提供について、どのようなことを望みますか。



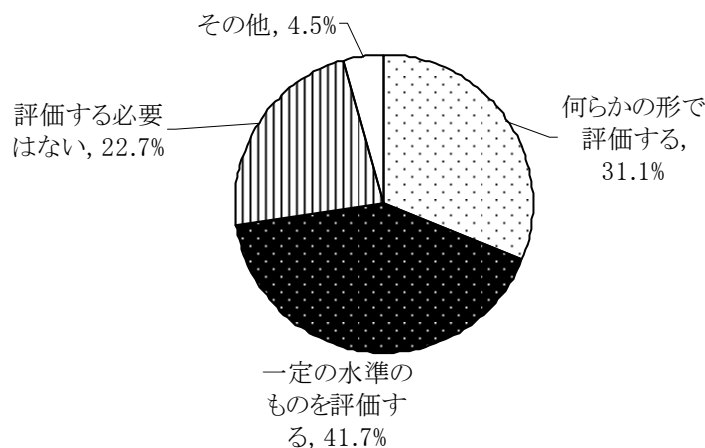
- 市政だよりに、定期的に情報を提供する
- 市のホームページに、定期的に情報を提供する
- 民間のカルチャーセンターなどの情報も提供する
- 年間の学習情報誌を作成し、希望者に配布する
- 市民センター、生涯学習(総合)センターなど身近な施設に、コンピュータなどの情報端末を設置する
- 市民センター、生涯学習(総合)センターなど身近な施設に、学習相談に関する相談窓口を設置する
- あらゆる情報を一元的に集約された施設で提供する
- その他
- 無回答

		回答者数	市民センター、生涯学習(総合)センターなど身近な施設に、学習相談に関する相談窓口を設置する	市民センター、生涯学習(総合)センターなど身近な施設に、コンピュータなどの情報端末を設置する	あらゆる情報を一元的に集約された施設で提供する	民間のカルチャーセンターなどの情報も提供する	年間の学習情報誌を作成し、希望者に配布する	市政だよりに、定期的に情報を提供する	市のホームページに、定期的に情報を提供する	その他	無回答
全体		132人	6.8%	7.6%	5.3%	9.1%	8.3%	45.5%	13.6%	3.0%	0.8%
性別	男性	53人	5.7%	9.4%	7.5%	0.0%	11.3%	43.4%	17.0%	5.7%	0.0%
	女性	79人	7.6%	6.3%	3.8%	15.2%	6.3%	46.8%	11.4%	1.3%	1.3%
年齢別	20歳代	8人	0.0%	0.0%	0.0%	12.5%	12.5%	37.5%	37.5%	0.0%	0.0%
	30歳代	35人	0.0%	5.7%	5.7%	8.6%	5.7%	51.4%	20.0%	2.9%	0.0%
	40歳代	21人	14.3%	9.5%	4.8%	14.3%	4.8%	38.1%	9.5%	4.8%	0.0%
	50歳代	16人	6.3%	0.0%	6.3%	6.3%	12.5%	50.0%	12.5%	0.0%	6.3%
	60歳代	38人	7.9%	13.2%	5.3%	7.9%	7.9%	47.4%	5.3%	5.3%	0.0%
	70歳以上	14人	14.3%	7.1%	7.1%	7.1%	14.3%	35.7%	14.3%	0.0%	0.0%
区別	門司区	16人	18.8%	6.3%	6.3%	6.3%	0.0%	56.3%	6.3%	0.0%	0.0%
	小倉北区	24人	4.2%	16.7%	4.2%	8.3%	8.3%	29.2%	20.8%	8.3%	0.0%
	小倉南区	28人	0.0%	10.7%	3.6%	10.7%	10.7%	46.4%	14.3%	3.6%	0.0%
	若松区	12人	16.7%	0.0%	16.7%	16.7%	0.0%	25.0%	25.0%	0.0%	0.0%
	八幡東区	12人	8.3%	8.3%	0.0%	0.0%	8.3%	41.7%	16.7%	8.3%	8.3%
	八幡西区	31人	6.5%	3.2%	6.5%	9.7%	16.1%	51.6%	6.5%	0.0%	0.0%
	戸畑区	9人	0.0%	0.0%	0.0%	11.1%	0.0%	77.8%	11.1%	0.0%	0.0%

※太字は各属性のトップ

市からの情報提供については、性別・年齢別・地域別を問わず、「市政だよりに定期的に情報を提供する」が多かった。
 20歳代、30歳代では、他の年代に比べ「市のホームページに定期的に情報を提供する」が多かった。

問10 あなたは、生涯学習活動を通して知識などを身につけた方を、社会的に評価（認定・表彰・発表の場など）することについて、どう思いますか。



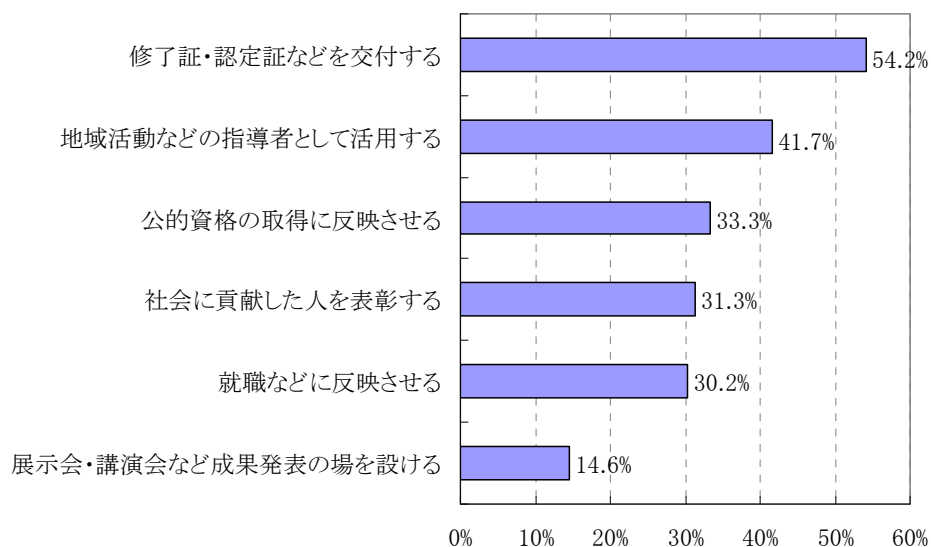
		回答者数	何らかの形で評価する	一定の水準のものを評価する	評価する必要はない	その他
全体		132人	31.1%	41.7%	22.7%	4.5%
性別	男性	53人	34.0%	32.1%	26.4%	7.5%
	女性	79人	29.1%	48.1%	20.3%	2.5%
年齢別	20歳代	8人	25.0%	37.5%	37.5%	0.0%
	30歳代	35人	34.3%	48.6%	11.4%	5.7%
	40歳代	21人	23.8%	47.6%	23.8%	4.8%
	50歳代	16人	37.5%	37.5%	25.0%	0.0%
	60歳代	38人	31.6%	42.1%	21.1%	5.3%
	70歳以上	14人	28.6%	21.4%	42.9%	7.1%
区別	門司区	16人	18.8%	56.3%	18.8%	6.3%
	小倉北区	24人	37.5%	25.0%	33.3%	4.2%
	小倉南区	28人	32.1%	50.0%	10.7%	7.1%
	若松区	12人	16.7%	66.7%	0.0%	16.7%
	八幡東区	12人	33.3%	41.7%	25.0%	0.0%
	八幡西区	31人	29.0%	35.5%	35.5%	0.0%
	戸畑区	9人	55.6%	22.2%	22.2%	0.0%

※太字は各属性のトップ

全体的には、「一定の水準のものを評価する」が41.7%と高く、次いで「何らかの形で評価する」(31.1%)で、2つを合わせると「評価する」ことに肯定的な回答は7割を超えている。一方、20歳代と70歳以上で「評価する必要はない」という回答が他の年代に比べ10%以上多い。

【問10で「1 何らかの形で評価する」または「2 一定の水準のものを評価する」と答えられた方にお尋ねします。】

問10-1 その方法は何ですか。選択肢の中から主なものを3つまで選んでください。



		回答者数	修了証・認定証などを交付する	社会に貢献した人を表彰する	地域活動などの指導者として活用する	展示会・講演会など成果発表の場を設ける	公的資格の取得に反映させる	就職などに反映させる
全体		96人	54.2%	31.3%	41.7%	14.6%	33.3%	30.2%
性別	男性	35人	71.4%	31.4%	51.4%	14.3%	20.0%	14.3%
	女性	61人	44.3%	31.1%	36.1%	14.8%	41.0%	39.3%
年齢別	20歳代	5人	20.0%	0.0%	40.0%	20.0%	40.0%	40.0%
	30歳代	29人	62.1%	31.0%	24.1%	20.7%	41.4%	48.3%
	40歳代	15人	40.0%	60.0%	33.3%	6.7%	40.0%	33.3%
	50歳代	12人	66.7%	16.7%	41.7%	8.3%	41.7%	33.3%
	60歳代	28人	57.1%	25.0%	57.1%	14.3%	21.4%	14.3%
	70歳以上	7人	42.9%	42.9%	71.4%	14.3%	14.3%	0.0%
区別	門司区	12人	50.0%	50.0%	25.0%	8.3%	33.3%	33.3%
	小倉北区	15人	60.0%	20.0%	53.3%	0.0%	40.0%	20.0%
	小倉南区	23人	52.2%	26.1%	43.5%	21.7%	39.1%	34.8%
	若松区	10人	30.0%	40.0%	40.0%	20.0%	40.0%	30.0%
	八幡東区	9人	77.8%	22.2%	44.4%	22.2%	22.2%	44.4%
	八幡西区	20人	50.0%	30.0%	35.0%	15.0%	20.0%	30.0%
	戸畑区	7人	71.4%	42.9%	57.1%	14.3%	42.9%	14.3%

※太字は各属性のトップ

全体的に、「修了証・認定証などを交付する」が半数以上を占めている。
性別では、「公的資格の取得に反映させる」「就職などに反映させる」が女性が男性よりも20%以上高かった。

問11 北九州市では、さまざまな地域活動の拠点として、概ね小学校区に1館の市民センターを設置しています。

生涯学習活動は、この市民センターを中心に活発に実施されていますが、更に学習活動を充実させるためには市民センターがどのような活動を行ったり、支援があればいいと思いますか。

その他、ご意見がございましたら、ご記入ください。

96件の意見の記入がありました。主なものは次のとおりです。

「PR・情報発信の向上」に関するもの

- ・ 市民センターで様々な催しが行われたり、係の人が頑張っているのは目にするのですが、一般市民の方に広まっていない気がします。市政だよりの各区ごとのページに大きく載せるとか、駅など人の集まる場所に、市民センターのPRポスターを貼るなどして、まずは認知度をアップさせてはいかがでしょうか？
【門司区 40代 女性】
- ・ 若い人向けの講習会などは、色々な情報発信によって多くの人に知れ渡りますが、地域の独居老人などについてはなかなか情報が行きにくいところがあるのではないかと思います。高齢化社会において、お年寄りが元気なまち北九州！を作るため、地区の市民センターや公民館などで、お年寄り向けの無料で参加できるイベントが増えると良いのではないかと思います。
【小倉北区 30代 女性】
- ・ まだ具体的な活動内容を知らない市民も結構いると思います。地域の人に理解してもらい、もっと参加してもらうためには、活動内容を小冊子のような形にまとめて、年に1回でも地域に配布するのも1つの方法かと思います。
【小倉北区 60代 男性】
- ・ 市民センターで何をいつ頃やるとか行っているという情報をもっと市民の人たちにアピールする。たとえば、地域の人達が多く出入りするスーパーやゴミの収集場所等に日程表を貼る等はいかがでしょうか。希望として、高齢者の人たちのつどいの場所（催し）がもっとあったら嬉しく思います。
【小倉南区 60代 女性】

「講座内容の改善」に関するもの

- ・ 現状でも、各市民センターでいろいろ工夫されて活動をされており、関係者の努力が感じられます。ただ、近隣センターでの連携が取られているのかわかりませんが、だぶらないように調整したり、各分野ごとに系統立てたり、連続性（継続性）を考えて、カリキュラムを作っていただくと、とても便利になると思います。
【門司区 70代 男性】
- ・ ぜひ未就学児が親子で楽しく参加出来るような行事を月にいくつも計画して欲しいと思います。
【小倉南区 20代 女性】
- ・ 市民センターでは現在、育児サークル活動があっていますが、もっと子育てについて知りたい！学びたい方の為の講座やリフレッシュ講座を市のバックアップのもと提供いただくと嬉しいです。現在育児サークルの運営費は会費のみでまかないの為、講座を開いたりなかなか難しい現状だと思います。
【八幡西区 30代 女性】

- ・ 家事経験の無い独居高齢者（私を含め今後増加する）でも学習活動（例；料理教室）により快適で健康的な生活が出来るよう支援をお願いしたいと思っています。

【八幡西区 30代 女性】

- ・ 同じ内容が毎年ローテーションしているだけで、受けたい講座がなければせっかく近くに市民センターがあっても利用するに至らない。

働いている人と働いていない人の両方が通える時間帯であること。仕事に向けて勉強したい人には子育て世代も多いので、託児施設があること。

講座の内容もどのような内容がニーズとしてあるのかもっと検討するべき。就職に繋がる講座を求める人と趣味の時間としてサークル的な講座を求める人といういろいろだと思う。

ムーブやレディスやはた・門司などで定期的に資格講座が開かれているが、内容が偏り、例えば門司では毎回受けたい講座があるのに遠いから受けに行けず、近くのムーブでは毎年似たような講座がローテーションしているだけで受けるに至らないなどが現状。

実際、その講座が就職につながるような内容と思えない講座もある。女性の起業を活性化することもいいことだけれど、一番身近な子育て世代が前向きに再就職できるような学習支援をするべきだと思う。

もっとニーズや内容を検討してさまざまな講座を受けられるようにするとよい。

【小倉北区 30代 女性】

「利用しやすい環境づくり」に関するもの

- ・ 土日祝の活動や講座を行って（増やして）ほしいです。 【小倉北区 30代 女性】

- ・ 国からの交付金が減額されると共に地方税収入も減少している現在、様々な政策を行政サイドだけで推進出来る訳では無い。共助の担い手として、現役リタイヤー組の活用を推進する必要がある。今後、更なる少子高齢化が予想される中、地域の活動拠点である市民センターには、リタイヤー組に対する地域活動の担い手への働き掛け、担い手としてのノウハウの指導支援が急務になるのでは。【小倉南区 60代 男性】

- ・ 市民センターでの活動は、今の私の状況（専業主婦ではあるが子育て中）では参加しにくいものが多い気がします。学びたい事、チャレンジしたいことがあっても、子供を誰かにあずけて参加するという事がなかなかできません。別室での託児という形をとらず、同じ部屋で子供を見ながら学べるというのが私の理想です。よろしくお願いします。

【八幡東区 20代 女性】

- ・ 隔週でも良いので、日曜日も開館する。市民センター内に自由閲覧できるパソコンを設置し、そこで図書の検索や生涯学習の講座の検索・閲覧や予約ができるようにする。

【小倉南区 30代 女性】

IV 全体考察

1 生涯学習活動全般について

「生涯学習」という言葉は、7割以上の方に認知され、実際に過去1年間に「学習活動をした」方は6割を超えている。「生涯学習の言葉も意味も知っている」割合の高い年代は実際に「学習活動をした」割合も高い傾向にあり、「生涯学習の言葉も意味も知っている」と答えた割合が低い30歳代、50歳代は、「学習活動をした」割合も他の年代に比べて低かった。

学習活動の理由としては、「趣味を深めるため」、「健康・体力づくりのため」、「教養を高めるため」が上位となっており、学習内容も「健康・スポーツ・レクリエーション」、「教養的なもの」が上位を占めている。

学習場所として多いのは、「市民センター」「自宅」の順となっており、学習方法をみると「公的機関が開設する講座・教室」が約半数で、活動に関する情報は「市政だより」や「市民センター・図書館などの広報紙やパンフレット」から得ていることから、市民センターなどの公的機関が行う講座等を受講することにより学習を実践していることがうかがえる。

なお、学習活動の時間帯は、「平日昼間」が約7割で最も多かったが、20歳代、30歳代では、平日夜間が最も多かった。

学習活動をしている方の学習活動に対する満足度については、「やや不満」と回答した方は3.7%、「不満」と回答した方は0であり、満足度は非常に高いといえる。

また、さまざまな地域活動の拠点である「市民センター」に対する意見では、講座の充実や、どの年代でも利用しやすい環境づくり、情報提供の充実などが求められていることが分った。

2 学習成果の活用について

学習の成果をすでに活かしている方は全体の約25%で、今後、「ぜひ活かしたい」「機会があれば活かしたい」と考えている方は6割を超えており、学習活動の成果を何らかの形で活かそうとする前向きな姿勢がうかがえる。

学習成果を活かす分野としては、特に60歳代、70歳以上で「まちづくり、地域づくり、市民活動等に関する活動」が多く、他の年代でも「市民センターにおける講座や学級などの指導」、「小・中学校等における児童生徒の学習の支援に関する活動」が上位にあり、比較的地域に密着した活動に活かそうとする傾向がみられる。

3 学習活動をしていない理由

50歳代までは、「仕事や家事等が忙しくて時間がとれない」と回答する方が多く、学習意欲の有無にかかわらず、時間的な制約があることがわかる。

60歳代以上は、学習活動に関心はあるものの、きっかけがなかったり、学びたいことが決まっていない方が多い一方、年齢を問わず「学習に関心がないし、必要性を感じない」方は少ないことが分った。

4 学習に関する情報について

欲しい情報は、「講座、講演会、イベントなどの案内」が半数以上を占め、またどの年齢層とも上位となっており、市政だよりや市のホームページによる情報提供を期待している人が多い。

5 社会的評価について

生涯学習活動を通して知識等を身につけた方を評価することについては、7割以上の方が肯定的にとらえており、「修了証・認定証などを交付する」方法によるものや、地域活動などの指導者として活用する場を設けることを望む割合が高かった。

市政モニターに関すること

市民文化スポーツ局広聴課 電話 582-2527

アンケート内容に関すること

教育委員会生涯学習課 電話 582-2385