

平成22年度  
第4回市政モニターアンケート

広告・ネーミングライツ事業について

北九州市総務市民局広聴課

## 目 次

調査の概要	1
市政モニターの構成	1
調査結果	2
(1) 広告事業の認知度について	2
(2) 各媒体に掲載されている広告の認知度	3
(3) 広告の印象（掲載場所について）	8
(4) 広告の印象（大きさについて）	13
(5) 広告の印象（デザインについて）	18
(6) 広告の活用度について	23
(7) 広告を導入して欲しい媒体について	28
(8) ネーミングライツ事業の認知度	30
(9) ネーミングライツを導入して欲しい施設について	31
(10) 広告・ネーミングライツ事業に関する意見・要望	33
全体考察	35

## 調査の概要

調査対象者	市政モニター 150人		
回答者数	141人(回収率 94.0%)		
調査実施日	平成22年8月31日~平成22年9月13日		
実施方法	調査票による郵送及びインターネット調査		
調査実施課	総務市民局広聴課	582-2525	
調査依頼課	財政局都市経営戦略室	582-2160	

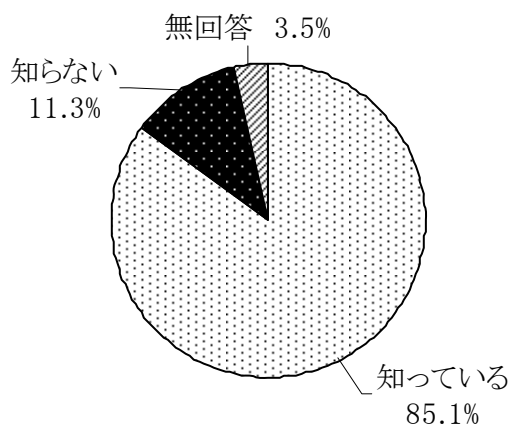
## 市政モニターの構成

区分	合計	男性	女性	区分	合計	男性	女性
全体	150 (100.0%)	50 (33.3%)	100 (66.7%)	区 別			
				門司区	17 (11.3%)	4 (2.7%)	13 (8.7%)
20歳代	22 (14.7%)	6 (4.0%)	16 (10.7%)	小倉北区	27 (18.0%)	6 (4.0%)	21 (14.0%)
30歳代	34 (22.7%)	8 (5.3%)	26 (17.3%)	小倉南区	33 (22.0%)	14 (9.3%)	19 (12.7%)
40歳代	27 (18.0%)	7 (4.7%)	20 (13.3%)	若松区	13 (8.7%)	2 (1.3%)	11 (7.3%)
50歳代	26 (17.3%)	6 (4.0%)	20 (13.3%)	八幡東区	13 (8.7%)	7 (4.7%)	6 (4.0%)
60歳代	26 (17.3%)	12 (8.0%)	14 (9.3%)	八幡西区	33 (22.0%)	15 (10.0%)	18 (12.0%)
70歳以上	15 (10.0%)	11 (7.3%)	4 (2.7%)	戸畑区	14 (9.3%)	2 (1.3%)	12 (8.0%)

数値の単位未満は四捨五入を原則としましたので、総数と内容の合計は一致しない場合があります。

### Ⅲ 調査結果

問1 市が各種印刷物やホームページ等を活用して、広告事業を行っていることを知っていますか。



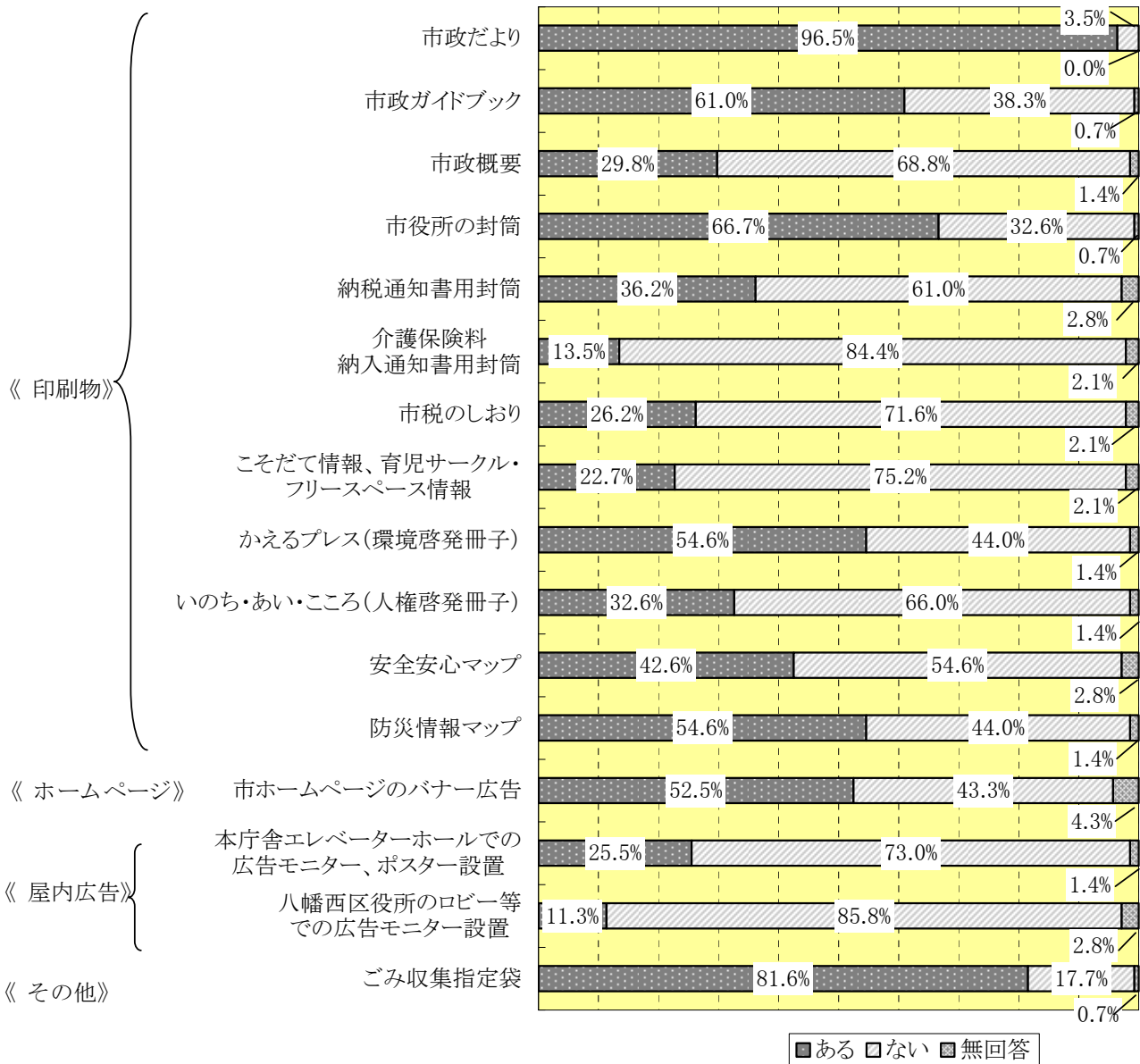
		回者 答数	知っている	知らない	無回答
全体		141人	85.1%	11.3%	3.5%
性別	男性	47人	80.9%	14.9%	4.3%
	女性	94人	87.2%	9.6%	3.2%
年齢別	20歳代	17人	88.2%	11.8%	0.0%
	30歳代	31人	80.6%	16.1%	3.2%
	40歳代	27人	88.9%	7.4%	3.7%
	50歳代	25人	80.0%	16.0%	4.0%
	60歳代	26人	92.3%	7.7%	0.0%
	70歳以上	15人	80.0%	6.7%	13.3%
区別	門司区	17人	82.4%	17.6%	0.0%
	小倉北区	25人	96.0%	4.0%	0.0%
	小倉南区	29人	86.2%	10.3%	3.4%
	若松区	13人	84.6%	7.7%	7.7%
	八幡東区	13人	76.9%	15.4%	7.7%
	八幡西区	31人	90.3%	9.7%	0.0%
	戸畑区	13人	61.5%	23.1%	15.4%

全体では、「知っている」が、85.1%となっており、男女比では、女性がやや高い。年齢別では、いずれの年代も80%以上が「知っている」だが、特に60歳代が92.3%と高くなっている。

地域的には、小倉北区96.0%、八幡西区90.3%が高いが、戸畑区61.5%、八幡東区76.9%については、やや低くなっている。

問2 各媒体に掲載されている広告を見たことがありますか。また、その印象はどうでしたか。更に、その広告を見て、問い合わせをしたり、商品を購入する等、活用したことはありますか。

掲載された広告を見たことがあるか



認知度が高い媒体としては、「市政だより」96.5%がトップで、「ごみ収集指定袋」81.6%、「市役所の封筒」66.7%と続いている。

認知度がやや低い媒体としては、八幡西区役所のロビー等でのモニター広告、介護保険料納入通知書用封筒であり、認知度が10%台となっている。

問2 掲載された広告を見たことがあるか <クロス集計表>

< 市政だより >

		回答者数	ある	ない	無回答
全体		141人	96.5%	3.5%	0.0%
性別	男性	47人	95.7%	4.3%	0.0%
	女性	94人	96.8%	3.2%	0.0%
年齢別	20歳代	17人	94.1%	5.9%	0.0%
	30歳代	31人	96.8%	3.2%	0.0%
	40歳代	27人	96.3%	3.7%	0.0%
	50歳代	25人	92.0%	8.0%	0.0%
	60歳代	26人	100.0%	0.0%	0.0%
	70歳以上	15人	100.0%	0.0%	0.0%
区別	門司区	17人	88.2%	11.8%	0.0%
	小倉北区	25人	100.0%	0.0%	0.0%
	小倉南区	29人	96.6%	3.4%	0.0%
	若松区	13人	100.0%	0.0%	0.0%
	八幡東区	13人	100.0%	0.0%	0.0%
	八幡西区	31人	96.8%	3.2%	0.0%
	戸畑区	13人	92.3%	7.7%	0.0%

< 市政ガイドブック >

		回答者数	ある	ない	無回答
全体		141人	61.0%	38.3%	0.7%
性別	男性	47人	63.8%	36.2%	0.0%
	女性	94人	59.6%	39.4%	1.1%
年齢別	20歳代	17人	47.1%	52.9%	0.0%
	30歳代	31人	48.4%	51.6%	0.0%
	40歳代	27人	55.6%	44.4%	0.0%
	50歳代	25人	56.0%	40.0%	4.0%
	60歳代	26人	76.9%	23.1%	0.0%
	70歳以上	15人	93.3%	6.7%	0.0%
区別	門司区	17人	52.9%	47.1%	0.0%
	小倉北区	25人	64.0%	32.0%	4.0%
	小倉南区	29人	48.3%	51.7%	0.0%
	若松区	13人	53.8%	46.2%	0.0%
	八幡東区	13人	76.9%	23.1%	0.0%
	八幡西区	31人	80.6%	19.4%	0.0%
	戸畑区	13人	38.5%	61.5%	0.0%

< 市政概要 >

		回答者数	ある	ない	無回答
全体		141人	29.8%	68.8%	1.4%
性別	男性	47人	27.7%	72.3%	0.0%
	女性	94人	30.9%	67.0%	2.1%
年齢別	20歳代	17人	17.6%	82.4%	0.0%
	30歳代	31人	35.5%	64.5%	0.0%
	40歳代	27人	18.5%	81.5%	0.0%
	50歳代	25人	32.0%	64.0%	4.0%
	60歳代	26人	23.1%	76.9%	0.0%
	70歳以上	15人	60.0%	33.3%	6.7%
区別	門司区	17人	35.3%	64.7%	0.0%
	小倉北区	25人	40.0%	56.0%	4.0%
	小倉南区	29人	10.3%	89.7%	0.0%
	若松区	13人	38.5%	61.5%	0.0%
	八幡東区	13人	46.2%	53.8%	0.0%
	八幡西区	31人	32.3%	64.5%	3.2%
	戸畑区	13人	15.4%	84.6%	0.0%

< 市役所の封筒 >

		回答者数	ある	ない	無回答
全体		141人	66.7%	32.6%	0.7%
性別	男性	47人	55.3%	44.7%	0.0%
	女性	94人	72.3%	26.6%	1.1%
年齢別	20歳代	17人	47.1%	52.9%	0.0%
	30歳代	31人	67.7%	32.3%	0.0%
	40歳代	27人	63.0%	37.0%	0.0%
	50歳代	25人	68.0%	28.0%	4.0%
	60歳代	26人	69.2%	30.8%	0.0%
	70歳以上	15人	86.7%	13.3%	0.0%
区別	門司区	17人	64.7%	35.3%	0.0%
	小倉北区	25人	72.0%	24.0%	4.0%
	小倉南区	29人	55.2%	44.8%	0.0%
	若松区	13人	53.8%	46.2%	0.0%
	八幡東区	13人	76.9%	23.1%	0.0%
	八幡西区	31人	71.0%	29.0%	0.0%
	戸畑区	13人	76.9%	23.1%	0.0%

< 納税通知所用封筒 >

		回答者数	ある	ない	無回答
全体		141人	36.2%	61.0%	2.8%
性別	男性	47人	27.7%	70.2%	2.1%
	女性	94人	40.4%	56.4%	3.2%
年齢別	20歳代	17人	23.5%	70.6%	5.9%
	30歳代	31人	29.0%	67.7%	3.2%
	40歳代	27人	29.6%	70.4%	0.0%
	50歳代	25人	44.0%	52.0%	4.0%
	60歳代	26人	42.3%	57.7%	0.0%
	70歳以上	15人	53.3%	40.0%	6.7%
区別	門司区	17人	29.4%	70.6%	0.0%
	小倉北区	25人	36.0%	56.0%	8.0%
	小倉南区	29人	34.5%	62.1%	3.4%
	若松区	13人	61.5%	38.5%	0.0%
	八幡東区	13人	38.5%	61.5%	0.0%
	八幡西区	31人	32.3%	64.5%	3.2%
	戸畑区	13人	30.8%	69.2%	0.0%

< 介護保険料納入通知書用封筒 >

		回答者数	ある	ない	無回答
全体		141人	13.5%	84.4%	2.1%
性別	男性	47人	12.8%	85.1%	2.1%
	女性	94人	13.8%	84.0%	2.1%
年齢別	20歳代	17人	5.9%	88.2%	5.9%
	30歳代	31人	6.5%	93.5%	0.0%
	40歳代	27人	0.0%	100.0%	0.0%
	50歳代	25人	12.0%	84.0%	4.0%
	60歳代	26人	23.1%	76.9%	0.0%
	70歳以上	15人	46.7%	46.7%	6.7%
区別	門司区	17人	11.8%	88.2%	0.0%
	小倉北区	25人	8.0%	88.0%	4.0%
	小倉南区	29人	13.8%	86.2%	0.0%
	若松区	13人	7.7%	92.3%	0.0%
	八幡東区	13人	23.1%	69.2%	7.7%
	八幡西区	31人	19.4%	77.4%	3.2%
	戸畑区	13人	7.7%	92.3%	0.0%

< 市税のしおり >

		回答者数	ある	ない	無回答
全体		141人	26.2%	71.6%	2.1%
性別	男性	47人	27.7%	70.2%	2.1%
	女性	94人	25.5%	72.3%	2.1%
年齢別	20歳代	17人	11.8%	88.2%	0.0%
	30歳代	31人	9.7%	90.3%	0.0%
	40歳代	27人	14.8%	85.2%	0.0%
	50歳代	25人	20.0%	76.0%	4.0%
	60歳代	26人	53.8%	42.3%	3.8%
	70歳以上	15人	60.0%	33.3%	6.7%
区別	門司区	17人	23.5%	76.5%	0.0%
	小倉北区	25人	32.0%	64.0%	4.0%
	小倉南区	29人	24.1%	75.9%	0.0%
	若松区	13人	30.8%	69.2%	0.0%
	八幡東区	13人	30.8%	69.2%	0.0%
	八幡西区	31人	25.8%	67.7%	6.5%
	戸畑区	13人	15.4%	84.6%	0.0%

< こそだて情報、育児サークル・フリースペース情報 >

		回答者数	ある	ない	無回答
全体		141人	22.7%	75.2%	2.1%
性別	男性	47人	6.4%	93.6%	0.0%
	女性	94人	30.9%	66.0%	3.2%
年齢別	20歳代	17人	23.5%	76.5%	0.0%
	30歳代	31人	35.5%	61.3%	3.2%
	40歳代	27人	18.5%	81.5%	0.0%
	50歳代	25人	16.0%	80.0%	4.0%
	60歳代	26人	19.2%	80.8%	0.0%
	70歳以上	15人	20.0%	73.3%	6.7%
区別	門司区	17人	29.4%	70.6%	0.0%
	小倉北区	25人	24.0%	72.0%	4.0%
	小倉南区	29人	13.8%	86.2%	0.0%
	若松区	13人	38.5%	53.8%	7.7%
	八幡東区	13人	30.8%	69.2%	0.0%
	八幡西区	31人	22.6%	74.2%	3.2%
	戸畑区	13人	7.7%	92.3%	0.0%

<かえるプレス（環境啓発冊子）>

		回答者数	ある	ない	無回答
全体		141人	54.6%	44.0%	1.4%
性別	男性	47人	40.4%	59.6%	0.0%
	女性	94人	61.7%	36.2%	2.1%
年齢別	20歳代	17人	35.3%	64.7%	0.0%
	30歳代	31人	45.2%	54.8%	0.0%
	40歳代	27人	44.4%	55.6%	0.0%
	50歳代	25人	64.0%	32.0%	4.0%
	60歳代	26人	69.2%	30.8%	0.0%
	70歳以上	15人	73.3%	20.0%	6.7%
区別	門司区	17人	58.8%	41.2%	0.0%
	小倉北区	25人	68.0%	32.0%	0.0%
	小倉南区	29人	37.9%	58.6%	3.4%
	若松区	13人	46.2%	53.8%	0.0%
	八幡東区	13人	61.5%	38.5%	0.0%
	八幡西区	31人	61.3%	35.5%	3.2%
	戸畑区	13人	46.2%	53.8%	0.0%

<いのち・あい・こころ（人権啓発冊子）>

		回答者数	ある	ない	無回答
全体		141人	32.6%	66.0%	1.4%
性別	男性	47人	19.1%	80.9%	0.0%
	女性	94人	39.4%	58.5%	2.1%
年齢別	20歳代	17人	5.9%	94.1%	0.0%
	30歳代	31人	25.8%	74.2%	0.0%
	40歳代	27人	25.9%	74.1%	0.0%
	50歳代	25人	36.0%	60.0%	4.0%
	60歳代	26人	53.8%	46.2%	0.0%
	70歳以上	15人	46.7%	46.7%	6.7%
区別	門司区	17人	35.3%	64.7%	0.0%
	小倉北区	25人	24.0%	72.0%	4.0%
	小倉南区	29人	37.9%	62.1%	0.0%
	若松区	13人	46.2%	53.8%	0.0%
	八幡東区	13人	30.8%	69.2%	0.0%
	八幡西区	31人	29.0%	67.7%	3.2%
	戸畑区	13人	30.8%	69.2%	0.0%

<安全安心マップ>

		回答者数	ある	ない	無回答
全体		141人	42.6%	54.6%	2.8%
性別	男性	47人	44.7%	51.1%	4.3%
	女性	94人	41.5%	56.4%	2.1%
年齢別	20歳代	17人	23.5%	76.5%	0.0%
	30歳代	31人	35.5%	64.5%	0.0%
	40歳代	27人	29.6%	66.7%	3.7%
	50歳代	25人	28.0%	68.0%	4.0%
	60歳代	26人	65.4%	30.8%	3.8%
	70歳以上	15人	86.7%	6.7%	6.7%
区別	門司区	17人	47.1%	47.1%	5.9%
	小倉北区	25人	44.0%	52.0%	4.0%
	小倉南区	29人	34.5%	65.5%	0.0%
	若松区	13人	46.2%	53.8%	0.0%
	八幡東区	13人	53.8%	46.2%	0.0%
	八幡西区	31人	38.7%	54.8%	6.5%
	戸畑区	13人	46.2%	53.8%	0.0%

<防災情報マップ>

		回答者数	ある	ない	無回答
全体		141人	54.6%	44.0%	1.4%
性別	男性	47人	55.3%	44.7%	0.0%
	女性	94人	54.3%	43.6%	2.1%
年齢別	20歳代	17人	41.2%	58.8%	0.0%
	30歳代	31人	45.2%	54.8%	0.0%
	40歳代	27人	40.7%	59.3%	0.0%
	50歳代	25人	52.0%	44.0%	4.0%
	60歳代	26人	73.1%	26.9%	0.0%
	70歳以上	15人	86.7%	6.7%	6.7%
区別	門司区	17人	52.9%	47.1%	0.0%
	小倉北区	25人	60.0%	36.0%	4.0%
	小倉南区	29人	51.7%	48.3%	0.0%
	若松区	13人	61.5%	38.5%	0.0%
	八幡東区	13人	61.5%	38.5%	0.0%
	八幡西区	31人	51.6%	45.2%	3.2%
	戸畑区	13人	46.2%	53.8%	0.0%



<市ホームページのバナー広告>

		回答者数	ある	ない	無回答
全体		141人	52.5%	43.3%	4.3%
性別	男性	47人	61.7%	34.0%	4.3%
	女性	94人	47.9%	47.9%	4.3%
年齢別	20歳代	17人	82.4%	17.6%	0.0%
	30歳代	31人	67.7%	29.0%	3.2%
	40歳代	27人	51.9%	44.4%	3.7%
	50歳代	25人	36.0%	60.0%	4.0%
	60歳代	26人	38.5%	57.7%	3.8%
	70歳以上	15人	40.0%	46.7%	13.3%
区別	門司区	17人	52.9%	41.2%	5.9%
	小倉北区	25人	52.0%	40.0%	8.0%
	小倉南区	29人	37.9%	58.6%	3.4%
	若松区	13人	53.8%	46.2%	0.0%
	八幡東区	13人	61.5%	38.5%	0.0%
	八幡西区	31人	71.0%	22.6%	6.5%
	戸畑区	13人	30.8%	69.2%	0.0%

<本庁舎エレベーターホールでの  
広告モニター、ポスター設置>

		回答者数	ある	ない	無回答
全体		141人	25.5%	73.0%	1.4%
性別	男性	47人	23.4%	76.6%	0.0%
	女性	94人	26.6%	71.3%	2.1%
年齢別	20歳代	17人	17.6%	82.4%	0.0%
	30歳代	31人	25.8%	74.2%	0.0%
	40歳代	27人	22.2%	77.8%	0.0%
	50歳代	25人	20.0%	72.0%	8.0%
	60歳代	26人	34.6%	65.4%	0.0%
	70歳以上	15人	33.3%	66.7%	0.0%
区別	門司区	17人	35.3%	64.7%	0.0%
	小倉北区	25人	28.0%	68.0%	4.0%
	小倉南区	29人	27.6%	69.0%	3.4%
	若松区	13人	30.8%	69.2%	0.0%
	八幡東区	13人	30.8%	69.2%	0.0%
	八幡西区	31人	19.4%	80.6%	0.0%
	戸畑区	13人	7.7%	92.3%	0.0%

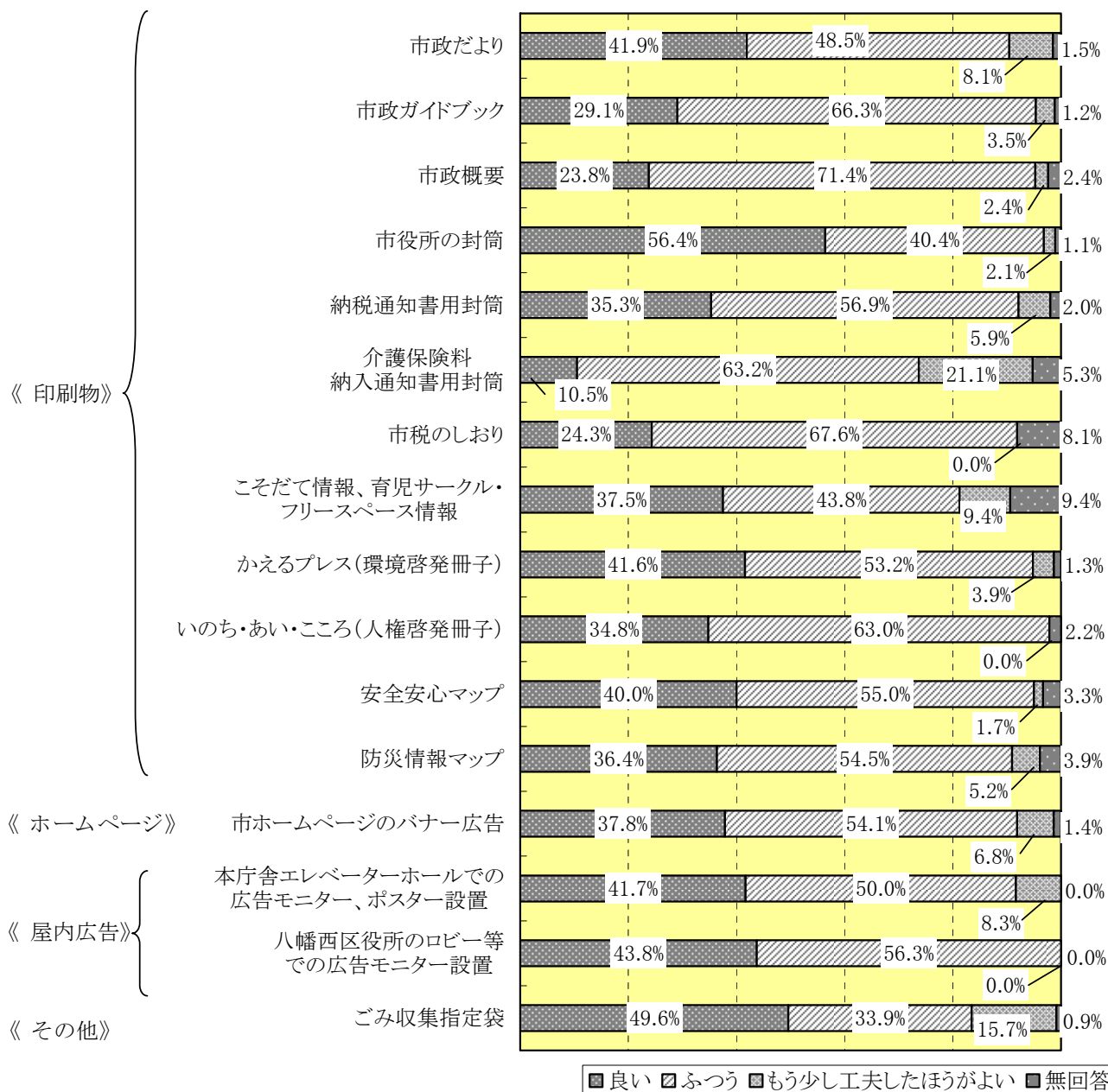
<八幡西区役所のロビー等での広告モニター設置>

		回答者数	ある	ない	無回答
全体		141人	11.3%	85.8%	2.8%
性別	男性	47人	14.9%	80.9%	4.3%
	女性	94人	9.6%	88.3%	2.1%
年齢別	20歳代	17人	11.8%	88.2%	0.0%
	30歳代	31人	12.9%	87.1%	0.0%
	40歳代	27人	3.7%	88.9%	7.4%
	50歳代	25人	0.0%	92.0%	8.0%
	60歳代	26人	7.7%	92.3%	0.0%
	70歳以上	15人	46.7%	53.3%	0.0%
区別	門司区	17人	0.0%	100.0%	0.0%
	小倉北区	25人	0.0%	92.0%	8.0%
	小倉南区	29人	3.4%	96.6%	0.0%
	若松区	13人	7.7%	92.3%	0.0%
	八幡東区	13人	0.0%	92.3%	7.7%
	八幡西区	31人	45.2%	51.6%	3.2%
	戸畑区	13人	0.0%	100.0%	0.0%

<ごみ収集指定袋>

		回答者数	ある	ない	無回答
全体		141人	81.6%	17.7%	0.7%
性別	男性	47人	70.2%	29.8%	0.0%
	女性	94人	87.2%	11.7%	1.1%
年齢別	20歳代	17人	64.7%	35.3%	0.0%
	30歳代	31人	74.2%	25.8%	0.0%
	40歳代	27人	77.8%	22.2%	0.0%
	50歳代	25人	92.0%	4.0%	4.0%
	60歳代	26人	88.5%	11.5%	0.0%
	70歳以上	15人	93.3%	6.7%	0.0%
区別	門司区	17人	76.5%	23.5%	0.0%
	小倉北区	25人	92.0%	4.0%	4.0%
	小倉南区	29人	75.9%	24.1%	0.0%
	若松区	13人	84.6%	15.4%	0.0%
	八幡東区	13人	76.9%	23.1%	0.0%
	八幡西区	31人	77.4%	22.6%	0.0%
	戸畑区	13人	92.3%	7.7%	0.0%

## 問2 広告の印象《広告の掲載場所について》



掲載場所が「良い」とされたものは、「市役所の封筒」56.4%、「ごみ収集指定袋」49.6%、「八幡西区役所モニター」43.8%となっている。

「もう少し工夫したほうがよい」とされたものは、「介護保険料納入通知書用封筒」21.1%、「ごみ収集指定袋」15.7%、「こそだて情報、育児サークル・フリースペース情報」9.4%となっている。

問2 広告の印象《広告の掲載場所について》<クロス集計表>

<市政だより>

		回答者数	良い	ふつう	もう少し工夫したほうがよい	無回答
全体		136人	41.9%	48.5%	8.1%	1.5%
性別	男性	45人	35.6%	48.9%	13.3%	2.2%
	女性	91人	45.1%	48.4%	5.5%	1.1%
年齢別	20歳代	16人	31.3%	50.0%	12.5%	6.3%
	30歳代	30人	56.7%	40.0%	3.3%	0.0%
	40歳代	26人	38.5%	61.5%	0.0%	0.0%
	50歳代	23人	34.8%	47.8%	17.4%	0.0%
	60歳代	26人	30.8%	53.8%	15.4%	0.0%
	70歳以上	15人	60.0%	33.3%	0.0%	6.7%
区別	門司区	15人	53.3%	46.7%	0.0%	0.0%
	小倉北区	25人	40.0%	52.0%	4.0%	4.0%
	小倉南区	28人	25.0%	60.7%	14.3%	0.0%
	若松区	13人	53.8%	30.8%	7.7%	7.7%
	八幡東区	13人	30.8%	53.8%	15.4%	0.0%
	八幡西区	30人	60.0%	36.7%	3.3%	0.0%
	戸畑区	12人	25.0%	58.3%	16.7%	0.0%

<市政ガイドブック>

		回答者数	良い	ふつう	もう少し工夫したほうがよい	無回答
全体		86人	29.1%	66.3%	3.5%	1.2%
性別	男性	30人	23.3%	73.3%	0.0%	3.3%
	女性	56人	32.1%	62.5%	5.4%	0.0%
年齢別	20歳代	8人	25.0%	75.0%	0.0%	0.0%
	30歳代	15人	26.7%	60.0%	13.3%	0.0%
	40歳代	15人	20.0%	73.3%	6.7%	0.0%
	50歳代	14人	35.7%	64.3%	0.0%	0.0%
	60歳代	20人	25.0%	75.0%	0.0%	0.0%
	70歳以上	14人	42.9%	50.0%	0.0%	7.1%
区別	門司区	9人	22.2%	66.7%	11.1%	0.0%
	小倉北区	16人	25.0%	62.5%	6.3%	6.3%
	小倉南区	14人	35.7%	64.3%	0.0%	0.0%
	若松区	7人	42.9%	57.1%	0.0%	0.0%
	八幡東区	10人	0.0%	100.0%	0.0%	0.0%
	八幡西区	25人	44.0%	56.0%	0.0%	0.0%
	戸畑区	5人	0.0%	80.0%	20.0%	0.0%

<市政概要>

		回答者数	良い	ふつう	もう少し工夫したほうがよい	無回答
全体		42人	23.8%	71.4%	2.4%	2.4%
性別	男性	13人	15.4%	69.2%	7.7%	7.7%
	女性	29人	27.6%	72.4%	0.0%	0.0%
年齢別	20歳代	3人	33.3%	66.7%	0.0%	0.0%
	30歳代	11人	36.4%	63.6%	0.0%	0.0%
	40歳代	5人	0.0%	100.0%	0.0%	0.0%
	50歳代	8人	12.5%	75.0%	12.5%	0.0%
	60歳代	6人	0.0%	100.0%	0.0%	0.0%
	70歳以上	9人	44.4%	44.4%	0.0%	11.1%
区別	門司区	6人	16.7%	83.3%	0.0%	0.0%
	小倉北区	10人	20.0%	70.0%	0.0%	10.0%
	小倉南区	3人	33.3%	66.7%	0.0%	0.0%
	若松区	5人	20.0%	60.0%	20.0%	0.0%
	八幡東区	6人	0.0%	100.0%	0.0%	0.0%
	八幡西区	10人	50.0%	50.0%	0.0%	0.0%
	戸畑区	2人	0.0%	100.0%	0.0%	0.0%

<市役所の封筒>

		回答者数	良い	ふつう	もう少し工夫したほうがよい	無回答
全体		94人	56.4%	40.4%	2.1%	1.1%
性別	男性	26人	53.8%	38.5%	3.8%	3.8%
	女性	68人	57.4%	41.2%	1.5%	0.0%
年齢別	20歳代	8人	62.5%	25.0%	12.5%	0.0%
	30歳代	21人	61.9%	33.3%	4.8%	0.0%
	40歳代	17人	52.9%	47.1%	0.0%	0.0%
	50歳代	17人	52.9%	47.1%	0.0%	0.0%
	60歳代	18人	55.6%	44.4%	0.0%	0.0%
	70歳以上	13人	53.8%	38.5%	0.0%	7.7%
区別	門司区	11人	54.5%	45.5%	0.0%	0.0%
	小倉北区	18人	55.6%	38.9%	0.0%	5.6%
	小倉南区	16人	62.5%	37.5%	0.0%	0.0%
	若松区	7人	71.4%	28.6%	0.0%	0.0%
	八幡東区	10人	50.0%	50.0%	0.0%	0.0%
	八幡西区	22人	63.6%	36.4%	0.0%	0.0%
	戸畑区	10人	30.0%	50.0%	20.0%	0.0%

< 納税通知所用封筒 >

		回答者数	良い	ふつう	もう少し工夫したほうがよい	無回答
全体		51人	35.3%	56.9%	5.9%	2.0%
性別	男性	13人	15.4%	69.2%	7.7%	7.7%
	女性	38人	42.1%	52.6%	5.3%	0.0%
年齢別	20歳代	4人	25.0%	75.0%	0.0%	0.0%
	30歳代	9人	66.7%	33.3%	0.0%	0.0%
	40歳代	8人	12.5%	75.0%	12.5%	0.0%
	50歳代	11人	36.4%	45.5%	18.2%	0.0%
	60歳代	11人	36.4%	63.6%	0.0%	0.0%
	70歳以上	8人	25.0%	62.5%	0.0%	12.5%
	区別	門司区	5人	40.0%	60.0%	0.0%
小倉北区		9人	22.2%	44.4%	22.2%	11.1%
小倉南区		10人	50.0%	50.0%	0.0%	0.0%
若松区		8人	37.5%	62.5%	0.0%	0.0%
八幡東区		5人	0.0%	80.0%	20.0%	0.0%
八幡西区		10人	40.0%	60.0%	0.0%	0.0%
戸畑区		4人	50.0%	50.0%	0.0%	0.0%

< 介護保険料納入通知書用封筒 >

		回答者数	良い	ふつう	もう少し工夫したほうがよい	無回答
全体		19人	10.5%	63.2%	21.1%	5.3%
性別	男性	6人	0.0%	50.0%	33.3%	16.7%
	女性	13人	15.4%	69.2%	15.4%	0.0%
年齢別	20歳代	1人	0.0%	100.0%	0.0%	0.0%
	30歳代	2人	0.0%	100.0%	0.0%	0.0%
	40歳代	0人	-	-	-	-
	50歳代	3人	0.0%	66.7%	33.3%	0.0%
	60歳代	6人	16.7%	66.7%	16.7%	0.0%
	70歳以上	7人	14.3%	42.9%	28.6%	14.3%
	区別	門司区	2人	50.0%	50.0%	0.0%
小倉北区		2人	0.0%	50.0%	0.0%	50.0%
小倉南区		4人	0.0%	75.0%	25.0%	0.0%
若松区		1人	100.0%	0.0%	0.0%	0.0%
八幡東区		3人	0.0%	100.0%	0.0%	0.0%
八幡西区		6人	0.0%	50.0%	50.0%	0.0%
戸畑区		1人	0.0%	100.0%	0.0%	0.0%

< 市税のしおり >

		回答者数	良い	ふつう	もう少し工夫したほうがよい	無回答
全体		37人	24.3%	67.6%	0.0%	8.1%
性別	男性	13人	15.4%	76.9%	0.0%	7.7%
	女性	24人	29.2%	62.5%	0.0%	8.3%
年齢別	20歳代	2人	0.0%	50.0%	0.0%	50.0%
	30歳代	3人	66.7%	33.3%	0.0%	0.0%
	40歳代	4人	0.0%	100.0%	0.0%	0.0%
	50歳代	5人	20.0%	80.0%	0.0%	0.0%
	60歳代	14人	42.9%	57.1%	0.0%	0.0%
	70歳以上	9人	0.0%	77.8%	0.0%	22.2%
	区別	門司区	4人	25.0%	75.0%	0.0%
小倉北区		8人	12.5%	75.0%	0.0%	12.5%
小倉南区		7人	57.1%	28.6%	0.0%	14.3%
若松区		4人	25.0%	50.0%	0.0%	25.0%
八幡東区		4人	0.0%	100.0%	0.0%	0.0%
八幡西区		8人	25.0%	75.0%	0.0%	0.0%
戸畑区		2人	0.0%	100.0%	0.0%	0.0%

< こそだて情報、育児サークル・フリースペース情報 >

		回答者数	良い	ふつう	もう少し工夫したほうがよい	無回答
全体		32人	37.5%	43.8%	9.4%	9.4%
性別	男性	3人	66.7%	0.0%	0.0%	33.3%
	女性	29人	34.5%	48.3%	10.3%	6.9%
年齢別	20歳代	4人	50.0%	0.0%	50.0%	0.0%
	30歳代	11人	27.3%	54.5%	9.1%	9.1%
	40歳代	5人	80.0%	20.0%	0.0%	0.0%
	50歳代	4人	0.0%	75.0%	0.0%	25.0%
	60歳代	5人	40.0%	60.0%	0.0%	0.0%
	70歳以上	3人	33.3%	33.3%	0.0%	33.3%
	区別	門司区	5人	20.0%	60.0%	20.0%
小倉北区		6人	50.0%	50.0%	0.0%	0.0%
小倉南区		4人	50.0%	25.0%	0.0%	25.0%
若松区		5人	20.0%	40.0%	20.0%	20.0%
八幡東区		4人	50.0%	50.0%	0.0%	0.0%
八幡西区		7人	42.9%	42.9%	0.0%	14.3%
戸畑区		1人	0.0%	0.0%	100.0%	0.0%

<かえるプレス（環境啓発冊子）>

		回答者数	良い	ふつう	もう少し工夫したほうがよい	無回答
全体		77人	41.6%	53.2%	3.9%	1.3%
性別	男性	19人	42.1%	52.6%	0.0%	5.3%
	女性	58人	41.4%	53.4%	5.2%	0.0%
年齢別	20歳代	6人	16.7%	83.3%	0.0%	0.0%
	30歳代	14人	35.7%	57.1%	7.1%	0.0%
	40歳代	12人	50.0%	41.7%	8.3%	0.0%
	50歳代	16人	37.5%	56.3%	6.3%	0.0%
	60歳代	18人	44.4%	55.6%	0.0%	0.0%
	70歳以上	11人	54.5%	36.4%	0.0%	9.1%
区別	門司区	10人	70.0%	30.0%	0.0%	0.0%
	小倉北区	17人	23.5%	58.8%	11.8%	5.9%
	小倉南区	11人	54.5%	45.5%	0.0%	0.0%
	若松区	6人	50.0%	33.3%	16.7%	0.0%
	八幡東区	8人	25.0%	75.0%	0.0%	0.0%
	八幡西区	19人	42.1%	57.9%	0.0%	0.0%
	戸畑区	6人	33.3%	66.7%	0.0%	0.0%

<いのち・あい・こころ（人権啓発冊子）>

		回答者数	良い	ふつう	もう少し工夫したほうがよい	無回答
全体		46人	34.8%	63.0%	0.0%	2.2%
性別	男性	9人	33.3%	55.6%	0.0%	11.1%
	女性	37人	35.1%	64.9%	0.0%	0.0%
年齢別	20歳代	1人	0.0%	100.0%	0.0%	0.0%
	30歳代	8人	25.0%	75.0%	0.0%	0.0%
	40歳代	7人	42.9%	57.1%	0.0%	0.0%
	50歳代	9人	33.3%	66.7%	0.0%	0.0%
	60歳代	14人	50.0%	50.0%	0.0%	0.0%
	70歳以上	7人	14.3%	71.4%	0.0%	14.3%
区別	門司区	6人	33.3%	66.7%	0.0%	0.0%
	小倉北区	6人	16.7%	66.7%	0.0%	16.7%
	小倉南区	11人	54.5%	45.5%	0.0%	0.0%
	若松区	6人	50.0%	50.0%	0.0%	0.0%
	八幡東区	4人	0.0%	100.0%	0.0%	0.0%
	八幡西区	9人	44.4%	55.6%	0.0%	0.0%
	戸畑区	4人	0.0%	100.0%	0.0%	0.0%

<安全安心マップ>

		回答者数	良い	ふつう	もう少し工夫したほうがよい	無回答
全体		60人	40.0%	55.0%	1.7%	3.3%
性別	男性	21人	38.1%	57.1%	0.0%	4.8%
	女性	39人	41.0%	53.8%	2.6%	2.6%
年齢別	20歳代	4人	75.0%	0.0%	25.0%	0.0%
	30歳代	11人	27.3%	72.7%	0.0%	0.0%
	40歳代	8人	37.5%	62.5%	0.0%	0.0%
	50歳代	7人	57.1%	42.9%	0.0%	0.0%
	60歳代	17人	41.2%	58.8%	0.0%	0.0%
	70歳以上	13人	30.8%	53.8%	0.0%	15.4%
区別	門司区	8人	25.0%	75.0%	0.0%	0.0%
	小倉北区	11人	27.3%	63.6%	0.0%	9.1%
	小倉南区	10人	70.0%	20.0%	0.0%	10.0%
	若松区	6人	50.0%	50.0%	0.0%	0.0%
	八幡東区	7人	28.6%	71.4%	0.0%	0.0%
	八幡西区	12人	50.0%	50.0%	0.0%	0.0%
	戸畑区	6人	16.7%	66.7%	16.7%	0.0%

<防災情報マップ>

		回答者数	良い	ふつう	もう少し工夫したほうがよい	無回答
全体		77人	36.4%	54.5%	5.2%	3.9%
性別	男性	26人	26.9%	61.5%	3.8%	7.7%
	女性	51人	41.2%	51.0%	5.9%	2.0%
年齢別	20歳代	7人	42.9%	28.6%	0.0%	28.6%
	30歳代	14人	28.6%	64.3%	7.1%	0.0%
	40歳代	11人	18.2%	63.6%	18.2%	0.0%
	50歳代	13人	46.2%	53.8%	0.0%	0.0%
	60歳代	19人	42.1%	52.6%	5.3%	0.0%
	70歳以上	13人	38.5%	53.8%	0.0%	7.7%
区別	門司区	9人	33.3%	44.4%	22.2%	0.0%
	小倉北区	15人	33.3%	60.0%	0.0%	6.7%
	小倉南区	15人	53.3%	46.7%	0.0%	0.0%
	若松区	8人	37.5%	37.5%	12.5%	12.5%
	八幡東区	8人	12.5%	75.0%	0.0%	12.5%
	八幡西区	16人	43.8%	50.0%	6.3%	0.0%
	戸畑区	6人	16.7%	83.3%	0.0%	0.0%

<市ホームページのパナー広告>

		回答者数	良い	ふつう	もう少し工夫したほうがよい	無回答
全体		74人	37.8%	54.1%	6.8%	1.4%
性別	男性	29人	34.5%	51.7%	10.3%	3.4%
	女性	45人	40.0%	55.6%	4.4%	0.0%
年齢別	20歳代	14人	35.7%	64.3%	0.0%	0.0%
	30歳代	21人	42.9%	47.6%	9.5%	0.0%
	40歳代	14人	42.9%	50.0%	0.0%	7.1%
	50歳代	9人	44.4%	44.4%	11.1%	0.0%
	60歳代	10人	20.0%	60.0%	20.0%	0.0%
	70歳以上	6人	33.3%	66.7%	0.0%	0.0%
区別	門司区	9人	44.4%	55.6%	0.0%	0.0%
	小倉北区	13人	23.1%	69.2%	7.7%	0.0%
	小倉南区	11人	18.2%	63.6%	9.1%	9.1%
	若松区	7人	42.9%	42.9%	14.3%	0.0%
	八幡東区	8人	37.5%	62.5%	0.0%	0.0%
	八幡西区	22人	59.1%	36.4%	4.5%	0.0%
	戸畑区	4人	0.0%	75.0%	25.0%	0.0%

<本庁舎エレベーターホールでの  
広告モニター、ポスター設置>

		回答者数	良い	ふつう	もう少し工夫したほうがよい	無回答
全体		36人	41.7%	50.0%	8.3%	0.0%
性別	男性	11人	27.3%	63.6%	9.1%	0.0%
	女性	25人	48.0%	44.0%	8.0%	0.0%
年齢別	20歳代	3人	66.7%	33.3%	0.0%	0.0%
	30歳代	8人	37.5%	37.5%	25.0%	0.0%
	40歳代	6人	66.7%	16.7%	16.7%	0.0%
	50歳代	5人	20.0%	80.0%	0.0%	0.0%
	60歳代	9人	33.3%	66.7%	0.0%	0.0%
	70歳以上	5人	40.0%	60.0%	0.0%	0.0%
区別	門司区	6人	50.0%	33.3%	16.7%	0.0%
	小倉北区	7人	28.6%	71.4%	0.0%	0.0%
	小倉南区	8人	37.5%	62.5%	0.0%	0.0%
	若松区	4人	25.0%	50.0%	25.0%	0.0%
	八幡東区	4人	50.0%	50.0%	0.0%	0.0%
	八幡西区	6人	66.7%	33.3%	0.0%	0.0%
	戸畑区	1人	0.0%	0.0%	100.0%	0.0%

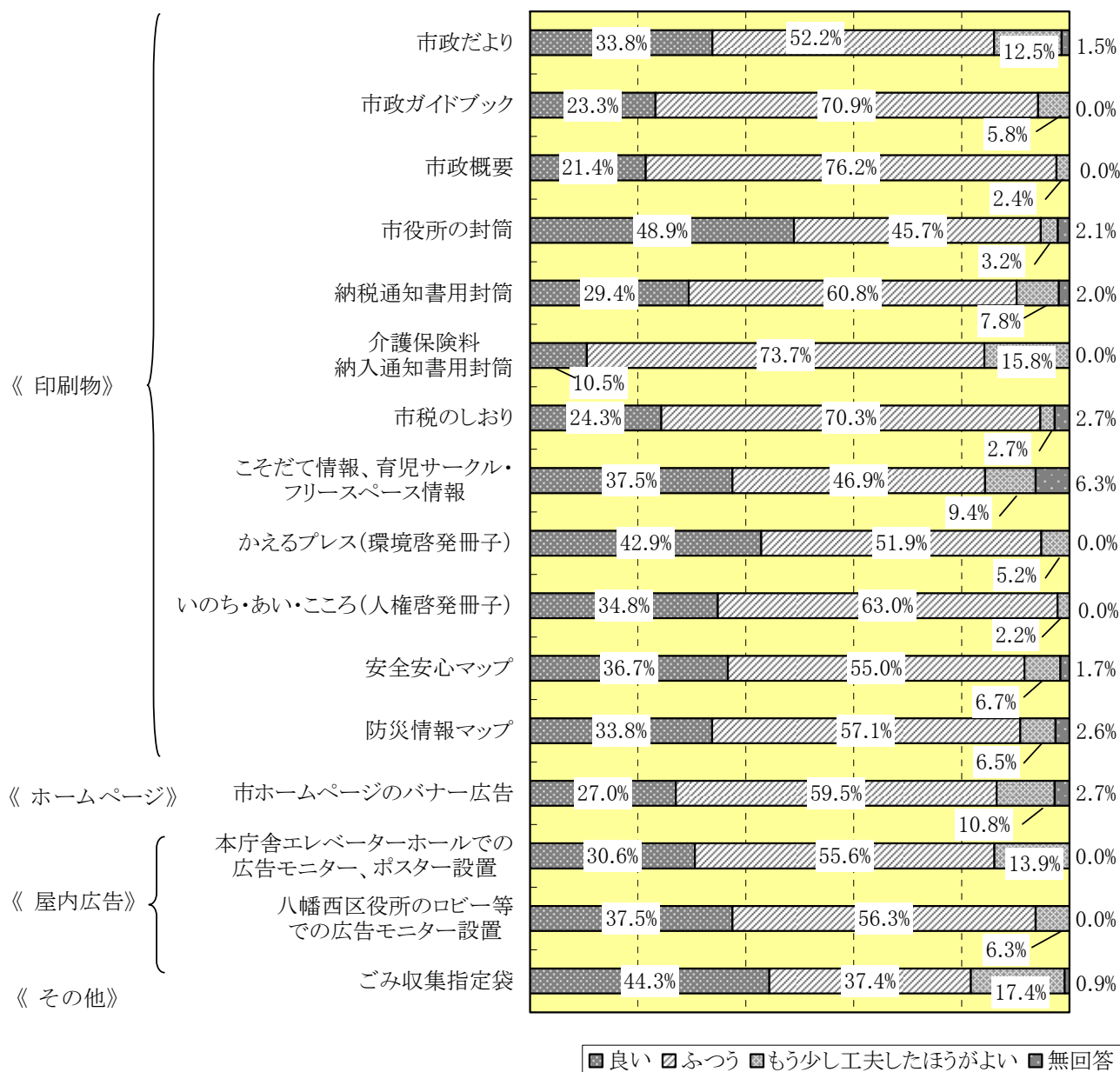
<八幡西区役所のロビー等での広告モニター設置>

		回答者数	良い	ふつう	もう少し工夫したほうがよい	無回答
全体		16人	43.8%	56.3%	0.0%	0.0%
性別	男性	7人	57.1%	42.9%	0.0%	0.0%
	女性	9人	33.3%	66.7%	0.0%	0.0%
年齢別	20歳代	2人	50.0%	50.0%	0.0%	0.0%
	30歳代	4人	50.0%	50.0%	0.0%	0.0%
	40歳代	1人	100.0%	0.0%	0.0%	0.0%
	50歳代	0人	-	-	-	-
	60歳代	2人	50.0%	50.0%	0.0%	0.0%
	70歳以上	7人	28.6%	71.4%	0.0%	0.0%
区別	門司区	0人	-	-	-	-
	小倉北区	0人	-	-	-	-
	小倉南区	1人	100.0%	0.0%	0.0%	0.0%
	若松区	1人	0.0%	100.0%	0.0%	0.0%
	八幡東区	0人	-	-	-	-
	八幡西区	14人	42.9%	57.1%	0.0%	0.0%
	戸畑区	0人	-	-	-	-

<ごみ収集指定袋>

		回答者数	良い	ふつう	もう少し工夫したほうがよい	無回答
全体		115人	49.6%	33.9%	15.7%	0.9%
性別	男性	33人	42.4%	39.4%	15.2%	3.0%
	女性	82人	52.4%	31.7%	15.9%	0.0%
年齢別	20歳代	11人	36.4%	36.4%	27.3%	0.0%
	30歳代	23人	60.9%	30.4%	8.7%	0.0%
	40歳代	21人	47.6%	33.3%	19.0%	0.0%
	50歳代	23人	39.1%	34.8%	26.1%	0.0%
	60歳代	23人	52.2%	39.1%	8.7%	0.0%
	70歳以上	14人	57.1%	28.6%	7.1%	7.1%
区別	門司区	13人	53.8%	30.8%	15.4%	0.0%
	小倉北区	23人	65.2%	26.1%	4.3%	4.3%
	小倉南区	22人	45.5%	31.8%	22.7%	0.0%
	若松区	11人	27.3%	63.6%	9.1%	0.0%
	八幡東区	10人	50.0%	40.0%	10.0%	0.0%
	八幡西区	24人	50.0%	37.5%	12.5%	0.0%
	戸畑区	12人	41.7%	16.7%	41.7%	0.0%

## 問2 広告の印象《広告の大きさについて》



広告の大きさが「良い」とされたものは、「市役所の封筒」48.9%、「ごみ収集指定袋」44.3%、「かえるプレス」42.9%となっている。

「もう少し工夫したほうがよい」とされたものは、「ごみ収集指定袋」17.4%、「介護保険料納入通知書用封筒」15.8%、「本庁舎エレベーターホールのモニター広告」13.9%、となっている。

問2 広告の印象《広告の大きさについて》<クロス集計表>

<市政だより>

		回答者数	良い	ふつう	もう少し工夫したほうがよい	無回答
全体		136人	33.8%	52.2%	12.5%	1.5%
性別	男性	45人	28.9%	57.8%	13.3%	0.0%
	女性	91人	36.3%	49.5%	12.1%	2.2%
年齢別	20歳代	16人	25.0%	43.8%	25.0%	6.3%
	30歳代	30人	46.7%	46.7%	6.7%	0.0%
	40歳代	26人	38.5%	57.7%	3.8%	0.0%
	50歳代	23人	26.1%	52.2%	21.7%	0.0%
	60歳代	26人	23.1%	53.8%	19.2%	3.8%
	70歳以上	15人	40.0%	60.0%	0.0%	0.0%
	区別	門司区	15人	33.3%	60.0%	6.7%
小倉北区		25人	32.0%	60.0%	8.0%	0.0%
小倉南区		28人	21.4%	53.6%	25.0%	0.0%
若松区		13人	69.2%	23.1%	0.0%	7.7%
八幡東区		13人	30.8%	61.5%	7.7%	0.0%
八幡西区		30人	36.7%	53.3%	10.0%	0.0%
戸畑区		12人	25.0%	41.7%	25.0%	8.3%

<市政ガイドブック>

		回答者数	良い	ふつう	もう少し工夫したほうがよい	無回答
全体		86人	23.3%	70.9%	5.8%	0.0%
性別	男性	30人	23.3%	73.3%	3.3%	0.0%
	女性	56人	23.2%	69.6%	7.1%	0.0%
年齢別	20歳代	8人	25.0%	75.0%	0.0%	0.0%
	30歳代	15人	33.3%	53.3%	13.3%	0.0%
	40歳代	15人	13.3%	80.0%	6.7%	0.0%
	50歳代	14人	28.6%	71.4%	0.0%	0.0%
	60歳代	20人	10.0%	80.0%	10.0%	0.0%
	70歳以上	14人	35.7%	64.3%	0.0%	0.0%
	区別	門司区	9人	0.0%	88.9%	11.1%
小倉北区		16人	18.8%	75.0%	6.3%	0.0%
小倉南区		14人	35.7%	57.1%	7.1%	0.0%
若松区		7人	57.1%	42.9%	0.0%	0.0%
八幡東区		10人	0.0%	100.0%	0.0%	0.0%
八幡西区		25人	32.0%	60.0%	8.0%	0.0%
戸畑区		5人	0.0%	100.0%	0.0%	0.0%

<市政概要>

		回答者数	良い	ふつう	もう少し工夫したほうがよい	無回答
全体		42人	21.4%	76.2%	2.4%	0.0%
性別	男性	13人	23.1%	76.9%	0.0%	0.0%
	女性	29人	20.7%	75.9%	3.4%	0.0%
年齢別	20歳代	3人	33.3%	33.3%	33.3%	0.0%
	30歳代	11人	36.4%	63.6%	0.0%	0.0%
	40歳代	5人	0.0%	100.0%	0.0%	0.0%
	50歳代	8人	12.5%	87.5%	0.0%	0.0%
	60歳代	6人	0.0%	100.0%	0.0%	0.0%
	70歳以上	9人	33.3%	66.7%	0.0%	0.0%
	区別	門司区	6人	16.7%	83.3%	0.0%
小倉北区		10人	30.0%	70.0%	0.0%	0.0%
小倉南区		3人	33.3%	66.7%	0.0%	0.0%
若松区		5人	0.0%	100.0%	0.0%	0.0%
八幡東区		6人	0.0%	100.0%	0.0%	0.0%
八幡西区		10人	40.0%	60.0%	0.0%	0.0%
戸畑区		2人	0.0%	50.0%	50.0%	0.0%

<市役所の封筒>

		回答者数	良い	ふつう	もう少し工夫したほうがよい	無回答
全体		94人	48.9%	45.7%	3.2%	2.1%
性別	男性	26人	42.3%	53.8%	3.8%	0.0%
	女性	68人	51.5%	42.6%	2.9%	2.9%
年齢別	20歳代	8人	50.0%	37.5%	12.5%	0.0%
	30歳代	21人	57.1%	38.1%	4.8%	0.0%
	40歳代	17人	52.9%	41.2%	0.0%	5.9%
	50歳代	17人	47.1%	52.9%	0.0%	0.0%
	60歳代	18人	33.3%	55.6%	5.6%	5.6%
	70歳以上	13人	53.8%	46.2%	0.0%	0.0%
	区別	門司区	11人	27.3%	72.7%	0.0%
小倉北区		18人	61.1%	38.9%	0.0%	0.0%
小倉南区		16人	50.0%	50.0%	0.0%	0.0%
若松区		7人	57.1%	42.9%	0.0%	0.0%
八幡東区		10人	50.0%	50.0%	0.0%	0.0%
八幡西区		22人	54.5%	36.4%	4.5%	4.5%
戸畑区		10人	30.0%	40.0%	20.0%	10.0%



< 納税通知所用封筒 >

		回答者数	良い	ふつう	もう少し工夫したほうがよい	無回答
全体		51人	29.4%	60.8%	7.8%	2.0%
性別	男性	13人	23.1%	69.2%	7.7%	0.0%
	女性	38人	31.6%	57.9%	7.9%	2.6%
年齢別	20歳代	4人	25.0%	75.0%	0.0%	0.0%
	30歳代	9人	55.6%	44.4%	0.0%	0.0%
	40歳代	8人	0.0%	75.0%	25.0%	0.0%
	50歳代	11人	36.4%	45.5%	18.2%	0.0%
	60歳代	11人	27.3%	63.6%	0.0%	9.1%
	70歳以上	8人	25.0%	75.0%	0.0%	0.0%
	区別	門司区	5人	20.0%	60.0%	20.0%
小倉北区		9人	33.3%	44.4%	22.2%	0.0%
小倉南区		10人	40.0%	60.0%	0.0%	0.0%
若松区		8人	37.5%	62.5%	0.0%	0.0%
八幡東区		5人	0.0%	80.0%	20.0%	0.0%
八幡西区		10人	30.0%	70.0%	0.0%	0.0%
戸畑区		4人	25.0%	50.0%	0.0%	25.0%

< 介護保険料納入通知書用封筒 >

		回答者数	良い	ふつう	もう少し工夫したほうがよい	無回答
全体		19人	10.5%	73.7%	15.8%	0.0%
性別	男性	6人	16.7%	66.7%	16.7%	0.0%
	女性	13人	7.7%	76.9%	15.4%	0.0%
年齢別	20歳代	1人	0.0%	100.0%	0.0%	0.0%
	30歳代	2人	0.0%	100.0%	0.0%	0.0%
	40歳代	0人	-	-	-	-
	50歳代	3人	0.0%	66.7%	33.3%	0.0%
	60歳代	6人	0.0%	83.3%	16.7%	0.0%
	70歳以上	7人	28.6%	57.1%	14.3%	0.0%
	区別	門司区	2人	0.0%	100.0%	0.0%
小倉北区		2人	50.0%	50.0%	0.0%	0.0%
小倉南区		4人	0.0%	75.0%	25.0%	0.0%
若松区		1人	100.0%	0.0%	0.0%	0.0%
八幡東区		3人	0.0%	100.0%	0.0%	0.0%
八幡西区		6人	0.0%	66.7%	33.3%	0.0%
戸畑区		1人	0.0%	100.0%	0.0%	0.0%

< 市税のしおり >

		回答者数	良い	ふつう	もう少し工夫したほうがよい	無回答
全体		37人	24.3%	70.3%	2.7%	2.7%
性別	男性	13人	23.1%	69.2%	7.7%	0.0%
	女性	24人	25.0%	70.8%	0.0%	4.2%
年齢別	20歳代	2人	0.0%	50.0%	0.0%	50.0%
	30歳代	3人	66.7%	33.3%	0.0%	0.0%
	40歳代	4人	0.0%	100.0%	0.0%	0.0%
	50歳代	5人	20.0%	80.0%	0.0%	0.0%
	60歳代	14人	21.4%	78.6%	0.0%	0.0%
	70歳以上	9人	33.3%	55.6%	11.1%	0.0%
	区別	門司区	4人	0.0%	100.0%	0.0%
小倉北区		8人	25.0%	75.0%	0.0%	0.0%
小倉南区		7人	71.4%	28.6%	0.0%	0.0%
若松区		4人	25.0%	50.0%	0.0%	25.0%
八幡東区		4人	0.0%	100.0%	0.0%	0.0%
八幡西区		8人	12.5%	75.0%	12.5%	0.0%
戸畑区		2人	0.0%	100.0%	0.0%	0.0%

< こそだて情報、育児サークル・フリースペース情報 >

		回答者数	良い	ふつう	もう少し工夫したほうがよい	無回答
全体		32人	37.5%	46.9%	9.4%	6.3%
性別	男性	3人	66.7%	0.0%	0.0%	33.3%
	女性	29人	34.5%	51.7%	10.3%	3.4%
年齢別	20歳代	4人	25.0%	50.0%	25.0%	0.0%
	30歳代	11人	36.4%	45.5%	18.2%	0.0%
	40歳代	5人	80.0%	20.0%	0.0%	0.0%
	50歳代	4人	0.0%	75.0%	0.0%	25.0%
	60歳代	5人	40.0%	60.0%	0.0%	0.0%
	70歳以上	3人	33.3%	33.3%	0.0%	33.3%
	区別	門司区	5人	20.0%	60.0%	20.0%
小倉北区		6人	50.0%	50.0%	0.0%	0.0%
小倉南区		4人	50.0%	25.0%	0.0%	25.0%
若松区		5人	40.0%	40.0%	20.0%	0.0%
八幡東区		4人	50.0%	50.0%	0.0%	0.0%
八幡西区		7人	28.6%	57.1%	0.0%	14.3%
戸畑区		1人	0.0%	0.0%	100.0%	0.0%

<かえるプレス（環境啓発冊子）>

		回答者数	良い	ふつう	もう少し工夫したほうがよい	無回答
全体		77人	42.9%	51.9%	5.2%	0.0%
性別	男性	19人	52.6%	42.1%	5.3%	0.0%
	女性	58人	39.7%	55.2%	5.2%	0.0%
年齢別	20歳代	6人	83.3%	16.7%	0.0%	0.0%
	30歳代	14人	42.9%	50.0%	7.1%	0.0%
	40歳代	12人	41.7%	50.0%	8.3%	0.0%
	50歳代	16人	31.3%	62.5%	6.3%	0.0%
	60歳代	18人	33.3%	61.1%	5.6%	0.0%
	70歳以上	11人	54.5%	45.5%	0.0%	0.0%
	区別	門司区	10人	50.0%	50.0%	0.0%
小倉北区		17人	35.3%	52.9%	11.8%	0.0%
小倉南区		11人	54.5%	36.4%	9.1%	0.0%
若松区		6人	33.3%	50.0%	16.7%	0.0%
八幡東区		8人	25.0%	75.0%	0.0%	0.0%
八幡西区		19人	47.4%	52.6%	0.0%	0.0%
戸畑区		6人	50.0%	50.0%	0.0%	0.0%

<いのち・あい・こころ（人権啓発冊子）>

		回答者数	良い	ふつう	もう少し工夫したほうがよい	無回答
全体		46人	34.8%	63.0%	2.2%	0.0%
性別	男性	9人	44.4%	55.6%	0.0%	0.0%
	女性	37人	32.4%	64.9%	2.7%	0.0%
年齢別	20歳代	1人	100.0%	0.0%	0.0%	0.0%
	30歳代	8人	25.0%	62.5%	12.5%	0.0%
	40歳代	7人	42.9%	57.1%	0.0%	0.0%
	50歳代	9人	33.3%	66.7%	0.0%	0.0%
	60歳代	14人	35.7%	64.3%	0.0%	0.0%
	70歳以上	7人	28.6%	71.4%	0.0%	0.0%
	区別	門司区	6人	16.7%	83.3%	0.0%
小倉北区		6人	33.3%	66.7%	0.0%	0.0%
小倉南区		11人	45.5%	54.5%	0.0%	0.0%
若松区		6人	66.7%	16.7%	16.7%	0.0%
八幡東区		4人	0.0%	100.0%	0.0%	0.0%
八幡西区		9人	44.4%	55.6%	0.0%	0.0%
戸畑区		4人	0.0%	100.0%	0.0%	0.0%

<安全安心マップ>

		回答者数	良い	ふつう	もう少し工夫したほうがよい	無回答
全体		60人	36.7%	55.0%	6.7%	1.7%
性別	男性	21人	38.1%	57.1%	4.8%	0.0%
	女性	39人	35.9%	53.8%	7.7%	2.6%
年齢別	20歳代	4人	75.0%	0.0%	25.0%	0.0%
	30歳代	11人	27.3%	63.6%	9.1%	0.0%
	40歳代	8人	37.5%	62.5%	0.0%	0.0%
	50歳代	7人	42.9%	57.1%	0.0%	0.0%
	60歳代	17人	29.4%	52.9%	11.8%	5.9%
	70歳以上	13人	38.5%	61.5%	0.0%	0.0%
	区別	門司区	8人	25.0%	75.0%	0.0%
小倉北区		11人	36.4%	63.6%	0.0%	0.0%
小倉南区		10人	60.0%	30.0%	10.0%	0.0%
若松区		6人	33.3%	50.0%	16.7%	0.0%
八幡東区		7人	28.6%	71.4%	0.0%	0.0%
八幡西区		12人	41.7%	58.3%	0.0%	0.0%
戸畑区		6人	16.7%	33.3%	33.3%	16.7%

<防災情報マップ>

		回答者数	良い	ふつう	もう少し工夫したほうがよい	無回答
全体		77人	33.8%	57.1%	6.5%	2.6%
性別	男性	26人	34.6%	61.5%	3.8%	0.0%
	女性	51人	33.3%	54.9%	7.8%	3.9%
年齢別	20歳代	7人	42.9%	42.9%	0.0%	14.3%
	30歳代	14人	35.7%	57.1%	7.1%	0.0%
	40歳代	11人	18.2%	63.6%	18.2%	0.0%
	50歳代	13人	30.8%	69.2%	0.0%	0.0%
	60歳代	19人	26.3%	57.9%	10.5%	5.3%
	70歳以上	13人	53.8%	46.2%	0.0%	0.0%
	区別	門司区	9人	55.6%	33.3%	11.1%
小倉北区		15人	33.3%	66.7%	0.0%	0.0%
小倉南区		15人	40.0%	53.3%	6.7%	0.0%
若松区		8人	25.0%	37.5%	25.0%	12.5%
八幡東区		8人	12.5%	87.5%	0.0%	0.0%
八幡西区		16人	37.5%	56.3%	6.3%	0.0%
戸畑区		6人	16.7%	66.7%	0.0%	16.7%

<市ホームページのバナー広告>

		回答者数	良い	ふつう	もう少し工夫したほうがよい	無回答
全体		74人	27.0%	59.5%	10.8%	2.7%
性別	男性	29人	24.1%	58.6%	13.8%	3.4%
	女性	45人	28.9%	60.0%	8.9%	2.2%
年齢別	20歳代	14人	42.9%	57.1%	0.0%	0.0%
	30歳代	21人	28.6%	61.9%	9.5%	0.0%
	40歳代	14人	28.6%	57.1%	7.1%	7.1%
	50歳代	9人	33.3%	44.4%	22.2%	0.0%
	60歳代	10人	0.0%	70.0%	20.0%	10.0%
	70歳以上	6人	16.7%	66.7%	16.7%	0.0%
区別	門司区	9人	22.2%	66.7%	11.1%	0.0%
	小倉北区	13人	23.1%	69.2%	7.7%	0.0%
	小倉南区	11人	9.1%	72.7%	9.1%	9.1%
	若松区	7人	0.0%	85.7%	14.3%	0.0%
	八幡東区	8人	37.5%	62.5%	0.0%	0.0%
	八幡西区	22人	50.0%	40.9%	9.1%	0.0%
	戸畑区	4人	0.0%	25.0%	50.0%	25.0%

<本庁舎エレベーターホールでの  
広告モニター、ポスター設置>

		回答者数	良い	ふつう	もう少し工夫したほうがよい	無回答
全体		36人	30.6%	55.6%	13.9%	0.0%
性別	男性	11人	18.2%	63.6%	18.2%	0.0%
	女性	25人	36.0%	52.0%	12.0%	0.0%
年齢別	20歳代	3人	66.7%	33.3%	0.0%	0.0%
	30歳代	8人	12.5%	50.0%	37.5%	0.0%
	40歳代	6人	66.7%	16.7%	16.7%	0.0%
	50歳代	5人	0.0%	100.0%	0.0%	0.0%
	60歳代	9人	22.2%	66.7%	11.1%	0.0%
	70歳以上	5人	40.0%	60.0%	0.0%	0.0%
区別	門司区	6人	50.0%	33.3%	16.7%	0.0%
	小倉北区	7人	14.3%	71.4%	14.3%	0.0%
	小倉南区	8人	25.0%	62.5%	12.5%	0.0%
	若松区	4人	25.0%	50.0%	25.0%	0.0%
	八幡東区	4人	25.0%	75.0%	0.0%	0.0%
	八幡西区	6人	50.0%	50.0%	0.0%	0.0%
	戸畑区	1人	0.0%	0.0%	100.0%	0.0%

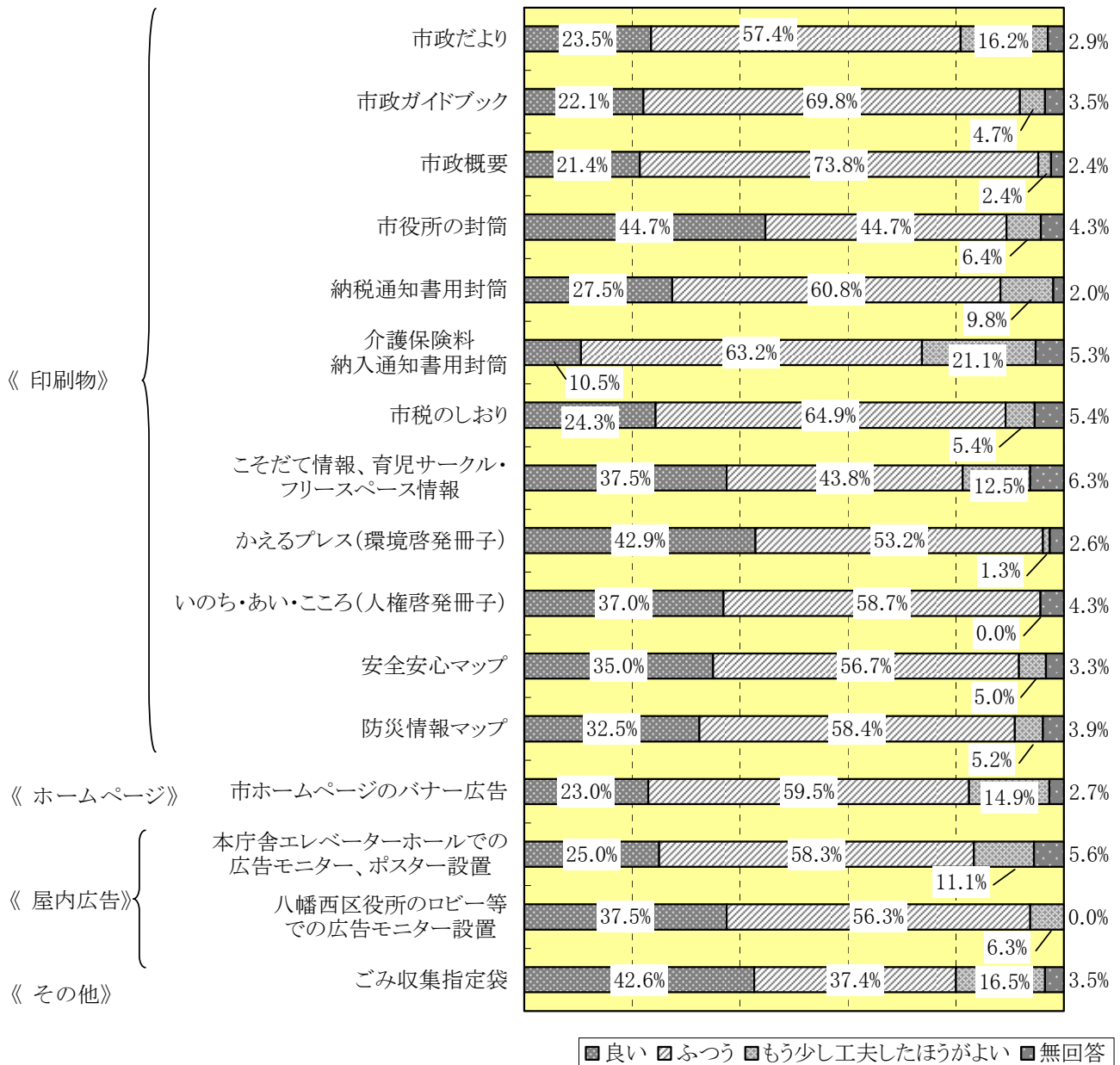
<八幡西区役所のロビー等での広告モニター設置>

		回答者数	良い	ふつう	もう少し工夫したほうがよい	無回答
全体		16人	37.5%	56.3%	6.3%	0.0%
性別	男性	7人	42.9%	42.9%	14.3%	0.0%
	女性	9人	33.3%	66.7%	0.0%	0.0%
年齢別	20歳代	2人	50.0%	50.0%	0.0%	0.0%
	30歳代	4人	50.0%	50.0%	0.0%	0.0%
	40歳代	1人	100.0%	0.0%	0.0%	0.0%
	50歳代	0人	-	-	-	-
	60歳代	2人	0.0%	100.0%	0.0%	0.0%
	70歳以上	7人	28.6%	57.1%	14.3%	0.0%
区別	門司区	0人	-	-	-	-
	小倉北区	0人	-	-	-	-
	小倉南区	1人	100.0%	0.0%	0.0%	0.0%
	若松区	1人	0.0%	100.0%	0.0%	0.0%
	八幡東区	0人	-	-	-	-
	八幡西区	14人	35.7%	57.1%	7.1%	0.0%
	戸畑区	0人	-	-	-	-

<ごみ収集指定袋>

		回答者数	良い	ふつう	もう少し工夫したほうがよい	無回答
全体		115人	44.3%	37.4%	17.4%	0.9%
性別	男性	33人	27.3%	45.5%	27.3%	0.0%
	女性	82人	51.2%	34.1%	13.4%	1.2%
年齢別	20歳代	11人	27.3%	36.4%	36.4%	0.0%
	30歳代	23人	56.5%	26.1%	17.4%	0.0%
	40歳代	21人	42.9%	33.3%	23.8%	0.0%
	50歳代	23人	39.1%	43.5%	17.4%	0.0%
	60歳代	23人	43.5%	47.8%	4.3%	4.3%
	70歳以上	14人	50.0%	35.7%	14.3%	0.0%
区別	門司区	13人	53.8%	30.8%	15.4%	0.0%
	小倉北区	23人	60.9%	26.1%	13.0%	0.0%
	小倉南区	22人	40.9%	36.4%	22.7%	0.0%
	若松区	11人	27.3%	54.5%	18.2%	0.0%
	八幡東区	10人	40.0%	50.0%	10.0%	0.0%
	八幡西区	24人	41.7%	45.8%	12.5%	0.0%
	戸畑区	12人	33.3%	25.0%	33.3%	8.3%

問2 広告の印象《広告のデザインについて》



広告のデザインが「良い」とされたものは、「市役所の封筒」44.7%、「かえるプレス」42.9%、「ごみ収集指定袋」42.6%となっている。

「もう少し工夫したほうがよい」とされたものは、「介護保険料納入通知書用封筒」21.1%、「ごみ収集指定袋」16.5%、「市政だより」16.2%となっている。

問2 広告の印象《広告のデザイン》<クロス集計表>

< 市政だより >

		回答者数	良い	ふつう	もう少し工夫したほうがよい	無回答
全体		136人	23.5%	57.4%	16.2%	2.9%
性別	男性	45人	20.0%	60.0%	17.8%	2.2%
	女性	91人	25.3%	56.0%	15.4%	3.3%
年齢別	20歳代	16人	25.0%	56.3%	12.5%	6.3%
	30歳代	30人	33.3%	53.3%	13.3%	0.0%
	40歳代	26人	19.2%	65.4%	15.4%	0.0%
	50歳代	23人	26.1%	47.8%	26.1%	0.0%
	60歳代	26人	11.5%	57.7%	23.1%	7.7%
	70歳以上	15人	26.7%	66.7%	0.0%	6.7%
	区別	門司区	15人	6.7%	66.7%	13.3%
小倉北区		25人	32.0%	60.0%	8.0%	0.0%
小倉南区		28人	17.9%	50.0%	28.6%	3.6%
若松区		13人	23.1%	61.5%	7.7%	7.7%
八幡東区		13人	15.4%	61.5%	23.1%	0.0%
八幡西区		30人	40.0%	50.0%	10.0%	0.0%
戸畑区		12人	8.3%	66.7%	25.0%	0.0%

< 市政ガイドブック >

		回答者数	良い	ふつう	もう少し工夫したほうがよい	無回答
全体		86人	22.1%	69.8%	4.7%	3.5%
性別	男性	30人	23.3%	73.3%	0.0%	3.3%
	女性	56人	21.4%	67.9%	7.1%	3.6%
年齢別	20歳代	8人	25.0%	75.0%	0.0%	0.0%
	30歳代	15人	26.7%	66.7%	6.7%	0.0%
	40歳代	15人	13.3%	80.0%	6.7%	0.0%
	50歳代	14人	28.6%	71.4%	0.0%	0.0%
	60歳代	20人	15.0%	65.0%	10.0%	10.0%
	70歳以上	14人	28.6%	64.3%	0.0%	7.1%
	区別	門司区	9人	0.0%	66.7%	11.1%
小倉北区		16人	31.3%	68.8%	0.0%	0.0%
小倉南区		14人	28.6%	57.1%	7.1%	7.1%
若松区		7人	28.6%	71.4%	0.0%	0.0%
八幡東区		10人	0.0%	100.0%	0.0%	0.0%
八幡西区		25人	32.0%	60.0%	8.0%	0.0%
戸畑区		5人	0.0%	100.0%	0.0%	0.0%

< 市政概要 >

		回答者数	良い	ふつう	もう少し工夫したほうがよい	無回答
全体		42人	21.4%	73.8%	2.4%	2.4%
性別	男性	13人	23.1%	76.9%	0.0%	0.0%
	女性	29人	20.7%	72.4%	3.4%	3.4%
年齢別	20歳代	3人	33.3%	33.3%	33.3%	0.0%
	30歳代	11人	36.4%	63.6%	0.0%	0.0%
	40歳代	5人	0.0%	100.0%	0.0%	0.0%
	50歳代	8人	12.5%	75.0%	0.0%	12.5%
	60歳代	6人	0.0%	100.0%	0.0%	0.0%
	70歳以上	9人	33.3%	66.7%	0.0%	0.0%
	区別	門司区	6人	16.7%	83.3%	0.0%
小倉北区		10人	30.0%	60.0%	0.0%	10.0%
小倉南区		3人	33.3%	66.7%	0.0%	0.0%
若松区		5人	0.0%	100.0%	0.0%	0.0%
八幡東区		6人	0.0%	100.0%	0.0%	0.0%
八幡西区		10人	40.0%	60.0%	0.0%	0.0%
戸畑区		2人	0.0%	50.0%	50.0%	0.0%

< 市役所の封筒 >

		回答者数	良い	ふつう	もう少し工夫したほうがよい	無回答
全体		94人	44.7%	44.7%	6.4%	4.3%
性別	男性	26人	34.6%	57.7%	3.8%	3.8%
	女性	68人	48.5%	39.7%	7.4%	4.4%
年齢別	20歳代	8人	50.0%	25.0%	12.5%	12.5%
	30歳代	21人	57.1%	38.1%	4.8%	0.0%
	40歳代	17人	47.1%	41.2%	11.8%	0.0%
	50歳代	17人	41.2%	52.9%	0.0%	5.9%
	60歳代	18人	27.8%	50.0%	11.1%	11.1%
	70歳以上	13人	46.2%	53.8%	0.0%	0.0%
	区別	門司区	11人	27.3%	45.5%	0.0%
小倉北区		18人	55.6%	44.4%	0.0%	0.0%
小倉南区		16人	37.5%	56.3%	0.0%	6.3%
若松区		7人	71.4%	28.6%	0.0%	0.0%
八幡東区		10人	40.0%	60.0%	0.0%	0.0%
八幡西区		22人	54.5%	36.4%	9.1%	0.0%
戸畑区		10人	20.0%	40.0%	40.0%	0.0%

< 納税通知所用封筒 >

		回答者数	良い	ふつう	もう少し工夫したほうがよい	無回答
全体		51人	27.5%	60.8%	9.8%	2.0%
性別	男性	13人	15.4%	76.9%	7.7%	0.0%
	女性	38人	31.6%	55.3%	10.5%	2.6%
年齢別	20歳代	4人	25.0%	75.0%	0.0%	0.0%
	30歳代	9人	66.7%	33.3%	0.0%	0.0%
	40歳代	8人	0.0%	75.0%	25.0%	0.0%
	50歳代	11人	36.4%	45.5%	18.2%	0.0%
	60歳代	11人	18.2%	63.6%	9.1%	9.1%
	70歳以上	8人	12.5%	87.5%	0.0%	0.0%
	区別	門司区	5人	20.0%	40.0%	20.0%
小倉北区		9人	33.3%	44.4%	22.2%	0.0%
小倉南区		10人	40.0%	60.0%	0.0%	0.0%
若松区		8人	25.0%	75.0%	0.0%	0.0%
八幡東区		5人	0.0%	80.0%	20.0%	0.0%
八幡西区		10人	30.0%	70.0%	0.0%	0.0%
戸畑区		4人	25.0%	50.0%	25.0%	0.0%

< 介護保険料納入通知書用封筒 >

		回答者数	良い	ふつう	もう少し工夫したほうがよい	無回答
全体		19人	10.5%	63.2%	21.1%	5.3%
性別	男性	6人	16.7%	50.0%	33.3%	0.0%
	女性	13人	7.7%	69.2%	15.4%	7.7%
年齢別	20歳代	1人	0.0%	100.0%	0.0%	0.0%
	30歳代	2人	0.0%	100.0%	0.0%	0.0%
	40歳代	0人	-	-	-	-
	50歳代	3人	0.0%	66.7%	33.3%	0.0%
	60歳代	6人	0.0%	66.7%	16.7%	16.7%
	70歳以上	7人	28.6%	42.9%	28.6%	0.0%
	区別	門司区	2人	0.0%	50.0%	0.0%
小倉北区		2人	50.0%	50.0%	0.0%	0.0%
小倉南区		4人	0.0%	75.0%	25.0%	0.0%
若松区		1人	100.0%	0.0%	0.0%	0.0%
八幡東区		3人	0.0%	100.0%	0.0%	0.0%
八幡西区		6人	0.0%	50.0%	50.0%	0.0%
戸畑区		1人	0.0%	100.0%	0.0%	0.0%

< 市税のしおり >

		回答者数	良い	ふつう	もう少し工夫したほうがよい	無回答
全体		37人	24.3%	64.9%	5.4%	5.4%
性別	男性	13人	23.1%	61.5%	15.4%	0.0%
	女性	24人	25.0%	66.7%	0.0%	8.3%
年齢別	20歳代	2人	0.0%	50.0%	0.0%	50.0%
	30歳代	3人	33.3%	66.7%	0.0%	0.0%
	40歳代	4人	0.0%	100.0%	0.0%	0.0%
	50歳代	5人	20.0%	80.0%	0.0%	0.0%
	60歳代	14人	28.6%	57.1%	7.1%	7.1%
	70歳以上	9人	33.3%	55.6%	11.1%	0.0%
	区別	門司区	4人	0.0%	75.0%	0.0%
小倉北区		8人	25.0%	75.0%	0.0%	0.0%
小倉南区		7人	85.7%	14.3%	0.0%	0.0%
若松区		4人	0.0%	75.0%	0.0%	25.0%
八幡東区		4人	0.0%	75.0%	25.0%	0.0%
八幡西区		8人	12.5%	75.0%	12.5%	0.0%
戸畑区		2人	0.0%	100.0%	0.0%	0.0%

< こそだて情報、育児サークル・フリースペース情報 >

		回答者数	良い	ふつう	もう少し工夫したほうがよい	無回答
全体		32人	37.5%	43.8%	12.5%	6.3%
性別	男性	3人	33.3%	33.3%	0.0%	33.3%
	女性	29人	37.9%	44.8%	13.8%	3.4%
年齢別	20歳代	4人	25.0%	25.0%	50.0%	0.0%
	30歳代	11人	36.4%	54.5%	9.1%	0.0%
	40歳代	5人	80.0%	20.0%	0.0%	0.0%
	50歳代	4人	0.0%	75.0%	0.0%	25.0%
	60歳代	5人	40.0%	40.0%	20.0%	0.0%
	70歳以上	3人	33.3%	33.3%	0.0%	33.3%
	区別	門司区	5人	20.0%	60.0%	20.0%
小倉北区		6人	50.0%	50.0%	0.0%	0.0%
小倉南区		4人	50.0%	0.0%	25.0%	25.0%
若松区		5人	40.0%	40.0%	20.0%	0.0%
八幡東区		4人	25.0%	75.0%	0.0%	0.0%
八幡西区		7人	42.9%	42.9%	0.0%	14.3%
戸畑区		1人	0.0%	0.0%	100.0%	0.0%

<かえるプレス（環境啓発冊子）>

		回答者数	良い	ふつう	もう少し工夫したほうがよい	無回答
全体		77人	42.9%	53.2%	1.3%	2.6%
性別	男性	19人	52.6%	42.1%	0.0%	5.3%
	女性	58人	39.7%	56.9%	1.7%	1.7%
年齢別	20歳代	6人	66.7%	33.3%	0.0%	0.0%
	30歳代	14人	50.0%	50.0%	0.0%	0.0%
	40歳代	12人	41.7%	58.3%	0.0%	0.0%
	50歳代	16人	31.3%	62.5%	6.3%	0.0%
	60歳代	18人	33.3%	61.1%	0.0%	5.6%
	70歳以上	11人	54.5%	36.4%	0.0%	9.1%
	区別	門司区	10人	50.0%	40.0%	0.0%
小倉北区		17人	29.4%	64.7%	5.9%	0.0%
小倉南区		11人	54.5%	36.4%	0.0%	9.1%
若松区		6人	33.3%	66.7%	0.0%	0.0%
八幡東区		8人	37.5%	62.5%	0.0%	0.0%
八幡西区		19人	47.4%	52.6%	0.0%	0.0%
戸畑区		6人	50.0%	50.0%	0.0%	0.0%

<いのち・あい・こころ（人権啓発冊子）>

		回答者数	良い	ふつう	もう少し工夫したほうがよい	無回答
全体		46人	37.0%	58.7%	0.0%	4.3%
性別	男性	9人	55.6%	33.3%	0.0%	11.1%
	女性	37人	32.4%	64.9%	0.0%	2.7%
年齢別	20歳代	1人	100.0%	0.0%	0.0%	0.0%
	30歳代	8人	25.0%	75.0%	0.0%	0.0%
	40歳代	7人	42.9%	57.1%	0.0%	0.0%
	50歳代	9人	33.3%	66.7%	0.0%	0.0%
	60歳代	14人	42.9%	50.0%	0.0%	7.1%
	70歳以上	7人	28.6%	57.1%	0.0%	14.3%
	区別	門司区	6人	16.7%	50.0%	0.0%
小倉北区		6人	33.3%	66.7%	0.0%	0.0%
小倉南区		11人	63.6%	36.4%	0.0%	0.0%
若松区		6人	50.0%	50.0%	0.0%	0.0%
八幡東区		4人	0.0%	100.0%	0.0%	0.0%
八幡西区		9人	44.4%	55.6%	0.0%	0.0%
戸畑区		4人	0.0%	100.0%	0.0%	0.0%

<安全安心マップ>

		回答者数	良い	ふつう	もう少し工夫したほうがよい	無回答
全体		60人	35.0%	56.7%	5.0%	3.3%
性別	男性	21人	38.1%	57.1%	0.0%	4.8%
	女性	39人	33.3%	56.4%	7.7%	2.6%
年齢別	20歳代	4人	75.0%	0.0%	25.0%	0.0%
	30歳代	11人	27.3%	72.7%	0.0%	0.0%
	40歳代	8人	37.5%	62.5%	0.0%	0.0%
	50歳代	7人	42.9%	57.1%	0.0%	0.0%
	60歳代	17人	29.4%	52.9%	11.8%	5.9%
	70歳以上	13人	30.8%	61.5%	0.0%	7.7%
	区別	門司区	8人	12.5%	75.0%	0.0%
小倉北区		11人	36.4%	63.6%	0.0%	0.0%
小倉南区		10人	70.0%	20.0%	0.0%	10.0%
若松区		6人	16.7%	83.3%	0.0%	0.0%
八幡東区		7人	28.6%	71.4%	0.0%	0.0%
八幡西区		12人	41.7%	58.3%	0.0%	0.0%
戸畑区		6人	16.7%	33.3%	50.0%	0.0%

<防災情報マップ>

		回答者数	良い	ふつう	もう少し工夫したほうがよい	無回答
全体		77人	32.5%	58.4%	5.2%	3.9%
性別	男性	26人	30.8%	65.4%	0.0%	3.8%
	女性	51人	33.3%	54.9%	7.8%	3.9%
年齢別	20歳代	7人	42.9%	42.9%	0.0%	14.3%
	30歳代	14人	35.7%	64.3%	0.0%	0.0%
	40歳代	11人	18.2%	63.6%	18.2%	0.0%
	50歳代	13人	30.8%	69.2%	0.0%	0.0%
	60歳代	19人	31.6%	52.6%	10.5%	5.3%
	70歳以上	13人	38.5%	53.8%	0.0%	7.7%
	区別	門司区	9人	33.3%	44.4%	11.1%
小倉北区		15人	33.3%	66.7%	0.0%	0.0%
小倉南区		15人	53.3%	40.0%	0.0%	6.7%
若松区		8人	12.5%	62.5%	12.5%	12.5%
八幡東区		8人	12.5%	87.5%	0.0%	0.0%
八幡西区		16人	37.5%	56.3%	6.3%	0.0%
戸畑区		6人	16.7%	66.7%	16.7%	0.0%

<市ホームページのバナー広告>

		回答者数	良い	ふつう	もう少し工夫したほうがよい	無回答
全体		74人	23.0%	59.5%	14.9%	2.7%
性別	男性	29人	13.8%	58.6%	24.1%	3.4%
	女性	45人	28.9%	60.0%	8.9%	2.2%
年齢別	20歳代	14人	28.6%	57.1%	14.3%	0.0%
	30歳代	21人	28.6%	61.9%	9.5%	0.0%
	40歳代	14人	21.4%	57.1%	7.1%	14.3%
	50歳代	9人	33.3%	44.4%	22.2%	0.0%
	60歳代	10人	0.0%	70.0%	30.0%	0.0%
	70歳以上	6人	16.7%	66.7%	16.7%	0.0%
	区別	門司区	9人	33.3%	66.7%	0.0%
小倉北区		13人	23.1%	76.9%	0.0%	0.0%
小倉南区		11人	9.1%	54.5%	27.3%	9.1%
若松区		7人	0.0%	85.7%	14.3%	0.0%
八幡東区		8人	12.5%	75.0%	12.5%	0.0%
八幡西区		22人	40.9%	40.9%	18.2%	0.0%
戸畑区		4人	0.0%	25.0%	50.0%	25.0%

<本庁舎エレベーターホールでの  
広告モニター、ポスター設置>

		回答者数	良い	ふつう	もう少し工夫したほうがよい	無回答
全体		36人	25.0%	58.3%	11.1%	5.6%
性別	男性	11人	18.2%	63.6%	9.1%	9.1%
	女性	25人	28.0%	56.0%	12.0%	4.0%
年齢別	20歳代	3人	33.3%	66.7%	0.0%	0.0%
	30歳代	8人	12.5%	50.0%	37.5%	0.0%
	40歳代	6人	66.7%	16.7%	16.7%	0.0%
	50歳代	5人	0.0%	100.0%	0.0%	0.0%
	60歳代	9人	11.1%	77.8%	0.0%	11.1%
	70歳以上	5人	40.0%	40.0%	0.0%	20.0%
	区別	門司区	6人	33.3%	33.3%	16.7%
小倉北区		7人	14.3%	71.4%	14.3%	0.0%
小倉南区		8人	25.0%	62.5%	0.0%	12.5%
若松区		4人	25.0%	50.0%	25.0%	0.0%
八幡東区		4人	25.0%	75.0%	0.0%	0.0%
八幡西区		6人	33.3%	66.7%	0.0%	0.0%
戸畑区		1人	0.0%	0.0%	100.0%	0.0%

<八幡西区役所のロビー等での広告モニター設置>

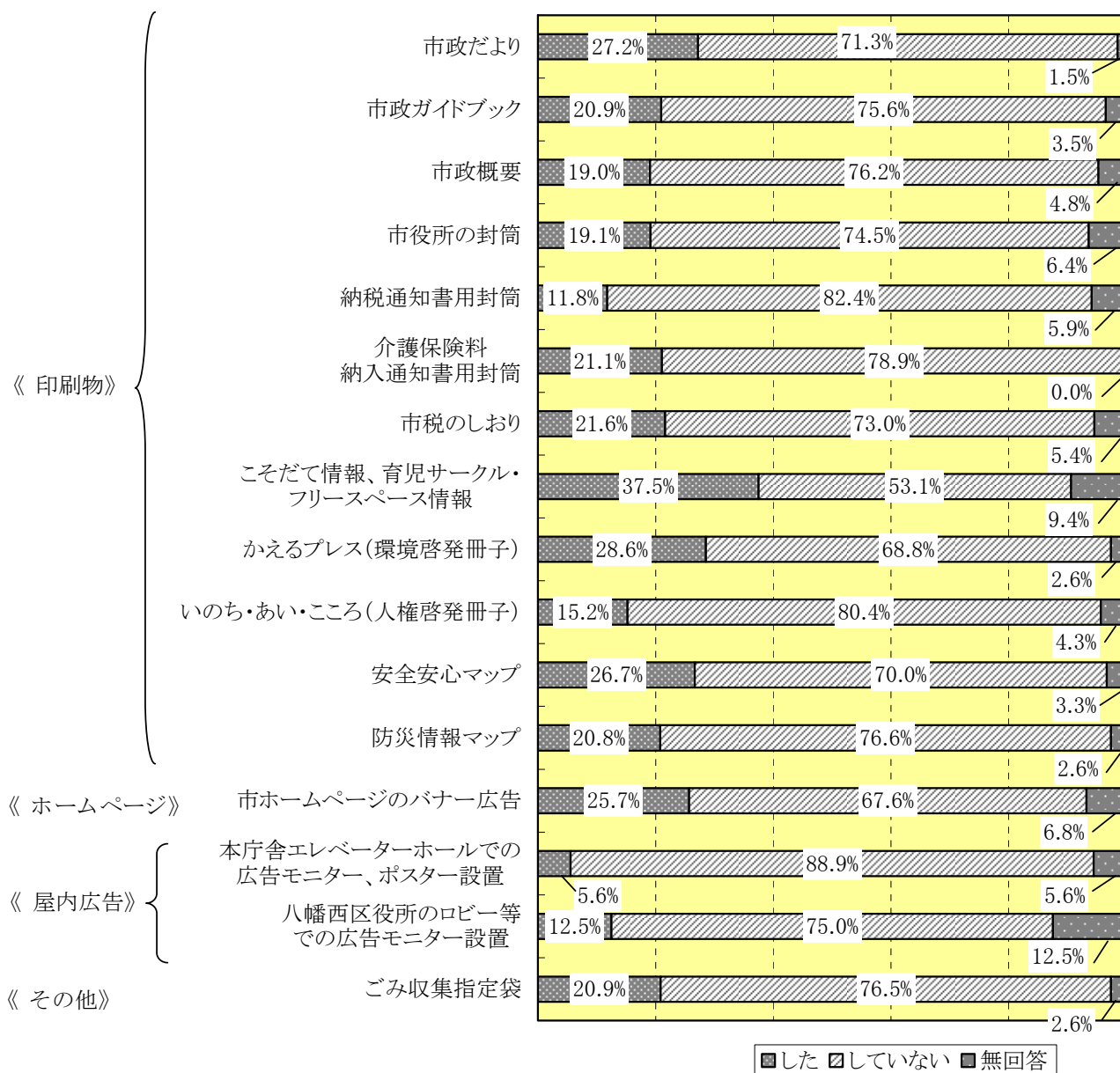
		回答者数	良い	ふつう	もう少し工夫したほうがよい	無回答
全体		16人	37.5%	56.3%	6.3%	0.0%
性別	男性	7人	42.9%	42.9%	14.3%	0.0%
	女性	9人	33.3%	66.7%	0.0%	0.0%
年齢別	20歳代	2人	50.0%	50.0%	0.0%	0.0%
	30歳代	4人	50.0%	50.0%	0.0%	0.0%
	40歳代	1人	100.0%	0.0%	0.0%	0.0%
	50歳代	0人	-	-	-	-
	60歳代	2人	0.0%	100.0%	0.0%	0.0%
	70歳以上	7人	28.6%	57.1%	14.3%	0.0%
	区別	門司区	0人	-	-	-
小倉北区		0人	-	-	-	-
小倉南区		1人	100.0%	0.0%	0.0%	0.0%
若松区		1人	0.0%	100.0%	0.0%	0.0%
八幡東区		0人	-	-	-	-
八幡西区		14人	35.7%	57.1%	7.1%	0.0%
戸畑区		0人	-	-	-	-

<ごみ収集指定袋>

		回答者数	良い	ふつう	もう少し工夫したほうがよい	無回答
全体		115人	42.6%	37.4%	16.5%	3.5%
性別	男性	33人	27.3%	42.4%	27.3%	3.0%
	女性	82人	48.8%	35.4%	12.2%	3.7%
年齢別	20歳代	11人	27.3%	36.4%	36.4%	0.0%
	30歳代	23人	60.9%	26.1%	13.0%	0.0%
	40歳代	21人	38.1%	33.3%	23.8%	4.8%
	50歳代	23人	39.1%	39.1%	21.7%	0.0%
	60歳代	23人	39.1%	47.8%	4.3%	8.7%
	70歳以上	14人	42.9%	42.9%	7.1%	7.1%
	区別	門司区	13人	46.2%	30.8%	15.4%
小倉北区		23人	52.2%	34.8%	8.7%	4.3%
小倉南区		22人	40.9%	27.3%	31.8%	0.0%
若松区		11人	27.3%	54.5%	18.2%	0.0%
八幡東区		10人	40.0%	50.0%	10.0%	0.0%
八幡西区		24人	41.7%	45.8%	12.5%	0.0%
戸畑区		12人	41.7%	25.0%	16.7%	16.7%



## 問2 広告を活用したか



「広告を活用した」という回答が、各媒体とも概ね10~20%台となっている。  
 活用率が高い媒体は、「こそだて情報、育児サークル・フリースペース情報」37.5%、「かえるプレス」28.6%、「市政だより」27.2%となっている。

問2 (広告を活用したか)クロス集計表

< 市政だより >

		回答者数	した	していない	無回答
全体		136人	27.2%	71.3%	1.5%
性別	男性	45人	24.4%	75.6%	0.0%
	女性	91人	28.6%	69.2%	2.2%
年齢別	20歳代	16人	56.3%	43.8%	0.0%
	30歳代	30人	26.7%	73.3%	0.0%
	40歳代	26人	19.2%	73.1%	7.7%
	50歳代	23人	13.0%	87.0%	0.0%
	60歳代	26人	30.8%	69.2%	0.0%
	70歳以上	15人	26.7%	73.3%	0.0%
	区別	門司区	15人	26.7%	73.3%
小倉北区		25人	32.0%	64.0%	4.0%
小倉南区		28人	21.4%	78.6%	0.0%
若松区		13人	15.4%	76.9%	7.7%
八幡東区		13人	38.5%	61.5%	0.0%
八幡西区		30人	23.3%	76.7%	0.0%
戸畑区		12人	41.7%	58.3%	0.0%

< 市政ガイドブック >

		回答者数	した	していない	無回答
全体		86人	20.9%	75.6%	3.5%
性別	男性	30人	20.0%	80.0%	0.0%
	女性	56人	21.4%	73.2%	5.4%
年齢別	20歳代	8人	25.0%	75.0%	0.0%
	30歳代	15人	20.0%	80.0%	0.0%
	40歳代	15人	6.7%	80.0%	13.3%
	50歳代	14人	28.6%	71.4%	0.0%
	60歳代	20人	25.0%	75.0%	0.0%
	70歳以上	14人	21.4%	71.4%	7.1%
	区別	門司区	9人	44.4%	55.6%
小倉北区		16人	25.0%	68.8%	6.3%
小倉南区		14人	14.3%	85.7%	0.0%
若松区		7人	28.6%	57.1%	14.3%
八幡東区		10人	20.0%	80.0%	0.0%
八幡西区		25人	8.0%	88.0%	4.0%
戸畑区		5人	40.0%	60.0%	0.0%

< 市政概要 >

		回答者数	した	していない	無回答
全体		42人	19.0%	76.2%	4.8%
性別	男性	13人	15.4%	84.6%	0.0%
	女性	29人	20.7%	72.4%	6.9%
年齢別	20歳代	3人	0.0%	100.0%	0.0%
	30歳代	11人	27.3%	72.7%	0.0%
	40歳代	5人	0.0%	60.0%	40.0%
	50歳代	8人	25.0%	75.0%	0.0%
	60歳代	6人	16.7%	83.3%	0.0%
	70歳以上	9人	22.2%	77.8%	0.0%
	区別	門司区	6人	33.3%	66.7%
小倉北区		10人	30.0%	70.0%	0.0%
小倉南区		3人	0.0%	100.0%	0.0%
若松区		5人	0.0%	80.0%	20.0%
八幡東区		6人	33.3%	66.7%	0.0%
八幡西区		10人	10.0%	90.0%	0.0%
戸畑区		2人	0.0%	50.0%	50.0%

< 市役所の封筒 >

		回答者数	した	していない	無回答
全体		94人	19.1%	74.5%	6.4%
性別	男性	26人	19.2%	73.1%	7.7%
	女性	68人	19.1%	75.0%	5.9%
年齢別	20歳代	8人	12.5%	75.0%	12.5%
	30歳代	21人	9.5%	90.5%	0.0%
	40歳代	17人	5.9%	70.6%	23.5%
	50歳代	17人	23.5%	76.5%	0.0%
	60歳代	18人	27.8%	72.2%	0.0%
	70歳以上	13人	38.5%	53.8%	7.7%
	区別	門司区	11人	9.1%	90.9%
小倉北区		18人	22.2%	72.2%	5.6%
小倉南区		16人	31.3%	62.5%	6.3%
若松区		7人	0.0%	85.7%	14.3%
八幡東区		10人	10.0%	70.0%	20.0%
八幡西区		22人	22.7%	72.7%	4.5%
戸畑区		10人	20.0%	80.0%	0.0%

< 納税通知所用封筒 >

		回答者数	した	していない	無回答
全体		51人	11.8%	82.4%	5.9%
性別	男性	13人	7.7%	92.3%	0.0%
	女性	38人	13.2%	78.9%	7.9%
年齢別	20歳代	4人	0.0%	100.0%	0.0%
	30歳代	9人	11.1%	88.9%	0.0%
	40歳代	8人	12.5%	50.0%	37.5%
	50歳代	11人	27.3%	72.7%	0.0%
	60歳代	11人	0.0%	100.0%	0.0%
	70歳以上	8人	12.5%	87.5%	0.0%
	区別	門司区	5人	0.0%	100.0%
小倉北区		9人	33.3%	55.6%	11.1%
小倉南区		10人	10.0%	90.0%	0.0%
若松区		8人	0.0%	87.5%	12.5%
八幡東区		5人	20.0%	80.0%	0.0%
八幡西区		10人	0.0%	90.0%	10.0%
戸畑区		4人	25.0%	75.0%	0.0%

< 介護保険料納入通知書用封筒 >

		回答者数	した	していない	無回答
全体		19人	21.1%	78.9%	0.0%
性別	男性	6人	33.3%	66.7%	0.0%
	女性	13人	15.4%	84.6%	0.0%
年齢別	20歳代	1人	0.0%	100.0%	0.0%
	30歳代	2人	0.0%	100.0%	0.0%
	40歳代	0人	-	-	-
	50歳代	3人	33.3%	66.7%	0.0%
	60歳代	6人	16.7%	83.3%	0.0%
	70歳以上	7人	28.6%	71.4%	0.0%
	区別	門司区	2人	50.0%	50.0%
小倉北区		2人	50.0%	50.0%	0.0%
小倉南区		4人	25.0%	75.0%	0.0%
若松区		1人	0.0%	100.0%	0.0%
八幡東区		3人	33.3%	66.7%	0.0%
八幡西区		6人	0.0%	100.0%	0.0%
戸畑区		1人	0.0%	100.0%	0.0%

< 市税のしおり >

		回答者数	した	していない	無回答
全体		37人	21.6%	73.0%	5.4%
性別	男性	13人	30.8%	69.2%	0.0%
	女性	24人	16.7%	75.0%	8.3%
年齢別	20歳代	2人	0.0%	100.0%	0.0%
	30歳代	3人	33.3%	66.7%	0.0%
	40歳代	4人	0.0%	50.0%	50.0%
	50歳代	5人	40.0%	60.0%	0.0%
	60歳代	14人	14.3%	85.7%	0.0%
	70歳以上	9人	33.3%	66.7%	0.0%
	区別	門司区	4人	50.0%	50.0%
小倉北区		8人	12.5%	75.0%	12.5%
小倉南区		7人	14.3%	85.7%	0.0%
若松区		4人	0.0%	75.0%	25.0%
八幡東区		4人	50.0%	50.0%	0.0%
八幡西区		8人	25.0%	75.0%	0.0%
戸畑区		2人	0.0%	100.0%	0.0%

< こそだて情報、育児サークル・フリースペース情報 >

		回答者数	した	していない	無回答
全体		32人	37.5%	53.1%	9.4%
性別	男性	3人	33.3%	66.7%	0.0%
	女性	29人	37.9%	51.7%	10.3%
年齢別	20歳代	4人	75.0%	25.0%	0.0%
	30歳代	11人	45.5%	54.5%	0.0%
	40歳代	5人	40.0%	20.0%	40.0%
	50歳代	4人	0.0%	75.0%	25.0%
	60歳代	5人	20.0%	80.0%	0.0%
	70歳以上	3人	33.3%	66.7%	0.0%
	区別	門司区	5人	40.0%	60.0%
小倉北区		6人	16.7%	66.7%	16.7%
小倉南区		4人	25.0%	50.0%	25.0%
若松区		5人	20.0%	60.0%	20.0%
八幡東区		4人	50.0%	50.0%	0.0%
八幡西区		7人	57.1%	42.9%	0.0%
戸畑区		1人	100.0%	0.0%	0.0%

<かえるプレス（環境啓発冊子）>

		回答者数	した	していない	無回答
全体		77人	28.6%	68.8%	2.6%
性別	男性	19人	15.8%	84.2%	0.0%
	女性	58人	32.8%	63.8%	3.4%
年齢別	20歳代	6人	16.7%	83.3%	0.0%
	30歳代	14人	28.6%	64.3%	7.1%
	40歳代	12人	25.0%	66.7%	8.3%
	50歳代	16人	18.8%	81.3%	0.0%
	60歳代	18人	38.9%	61.1%	0.0%
	70歳以上	11人	36.4%	63.6%	0.0%
	区別	門司区	10人	60.0%	40.0%
小倉北区		17人	17.6%	70.6%	11.8%
小倉南区		11人	27.3%	72.7%	0.0%
若松区		6人	16.7%	83.3%	0.0%
八幡東区		8人	37.5%	62.5%	0.0%
八幡西区		19人	15.8%	84.2%	0.0%
戸畑区		6人	50.0%	50.0%	0.0%

<いのち・あい・こころ（人権啓発冊子）>

		回答者数	した	していない	無回答
全体		46人	15.2%	80.4%	4.3%
性別	男性	9人	11.1%	88.9%	0.0%
	女性	37人	16.2%	78.4%	5.4%
年齢別	20歳代	1人	0.0%	100.0%	0.0%
	30歳代	8人	0.0%	100.0%	0.0%
	40歳代	7人	0.0%	71.4%	28.6%
	50歳代	9人	22.2%	77.8%	0.0%
	60歳代	14人	35.7%	64.3%	0.0%
	70歳以上	7人	0.0%	100.0%	0.0%
	区別	門司区	6人	16.7%	83.3%
小倉北区		6人	16.7%	66.7%	16.7%
小倉南区		11人	27.3%	72.7%	0.0%
若松区		6人	0.0%	83.3%	16.7%
八幡東区		4人	25.0%	75.0%	0.0%
八幡西区		9人	0.0%	100.0%	0.0%
戸畑区		4人	25.0%	75.0%	0.0%

<安全安心マップ>

		回答者数	した	していない	無回答
全体		60人	26.7%	70.0%	3.3%
性別	男性	21人	19.0%	81.0%	0.0%
	女性	39人	30.8%	64.1%	5.1%
年齢別	20歳代	4人	75.0%	25.0%	0.0%
	30歳代	11人	0.0%	100.0%	0.0%
	40歳代	8人	0.0%	75.0%	25.0%
	50歳代	7人	28.6%	71.4%	0.0%
	60歳代	17人	41.2%	58.8%	0.0%
	70歳以上	13人	30.8%	69.2%	0.0%
	区別	門司区	8人	37.5%	62.5%
小倉北区		11人	9.1%	81.8%	9.1%
小倉南区		10人	70.0%	30.0%	0.0%
若松区		6人	0.0%	83.3%	16.7%
八幡東区		7人	28.6%	71.4%	0.0%
八幡西区		12人	8.3%	91.7%	0.0%
戸畑区		6人	33.3%	66.7%	0.0%

<防災情報マップ>

		回答者数	した	していない	無回答
全体		77人	20.8%	76.6%	2.6%
性別	男性	26人	15.4%	84.6%	0.0%
	女性	51人	23.5%	72.5%	3.9%
年齢別	20歳代	7人	28.6%	71.4%	0.0%
	30歳代	14人	7.1%	92.9%	0.0%
	40歳代	11人	0.0%	81.8%	18.2%
	50歳代	13人	15.4%	84.6%	0.0%
	60歳代	19人	36.8%	63.2%	0.0%
	70歳以上	13人	30.8%	69.2%	0.0%
	区別	門司区	9人	33.3%	66.7%
小倉北区		15人	6.7%	86.7%	6.7%
小倉南区		15人	40.0%	60.0%	0.0%
若松区		8人	0.0%	87.5%	12.5%
八幡東区		8人	25.0%	75.0%	0.0%
八幡西区		16人	12.5%	87.5%	0.0%
戸畑区		6人	33.3%	66.7%	0.0%

<市ホームページのパナー広告>

		回答者数	した	していない	無回答
全体		74人	25.7%	67.6%	6.8%
性別	男性	29人	13.8%	75.9%	10.3%
	女性	45人	33.3%	62.2%	4.4%
年齢別	20歳代	14人	21.4%	71.4%	7.1%
	30歳代	21人	42.9%	57.1%	0.0%
	40歳代	14人	14.3%	57.1%	28.6%
	50歳代	9人	22.2%	77.8%	0.0%
	60歳代	10人	20.0%	80.0%	0.0%
	70歳以上	6人	16.7%	83.3%	0.0%
区別	門司区	9人	22.2%	77.8%	0.0%
	小倉北区	13人	46.2%	46.2%	7.7%
	小倉南区	11人	9.1%	81.8%	9.1%
	若松区	7人	14.3%	71.4%	14.3%
	八幡東区	8人	25.0%	50.0%	25.0%
	八幡西区	22人	27.3%	72.7%	0.0%
	戸畑区	4人	25.0%	75.0%	0.0%

<本庁舎エレベーターホールでの  
広告モニター、ポスター設置>

		回答者数	した	していない	無回答
全体		36人	5.6%	88.9%	5.6%
性別	男性	11人	9.1%	90.9%	0.0%
	女性	25人	4.0%	88.0%	8.0%
年齢別	20歳代	3人	0.0%	100.0%	0.0%
	30歳代	8人	0.0%	100.0%	0.0%
	40歳代	6人	16.7%	66.7%	16.7%
	50歳代	5人	0.0%	100.0%	0.0%
	60歳代	9人	11.1%	88.9%	0.0%
	70歳以上	5人	0.0%	80.0%	20.0%
区別	門司区	6人	0.0%	100.0%	0.0%
	小倉北区	7人	0.0%	100.0%	0.0%
	小倉南区	8人	12.5%	87.5%	0.0%
	若松区	4人	0.0%	75.0%	25.0%
	八幡東区	4人	0.0%	100.0%	0.0%
	八幡西区	6人	16.7%	66.7%	16.7%
	戸畑区	1人	0.0%	100.0%	0.0%

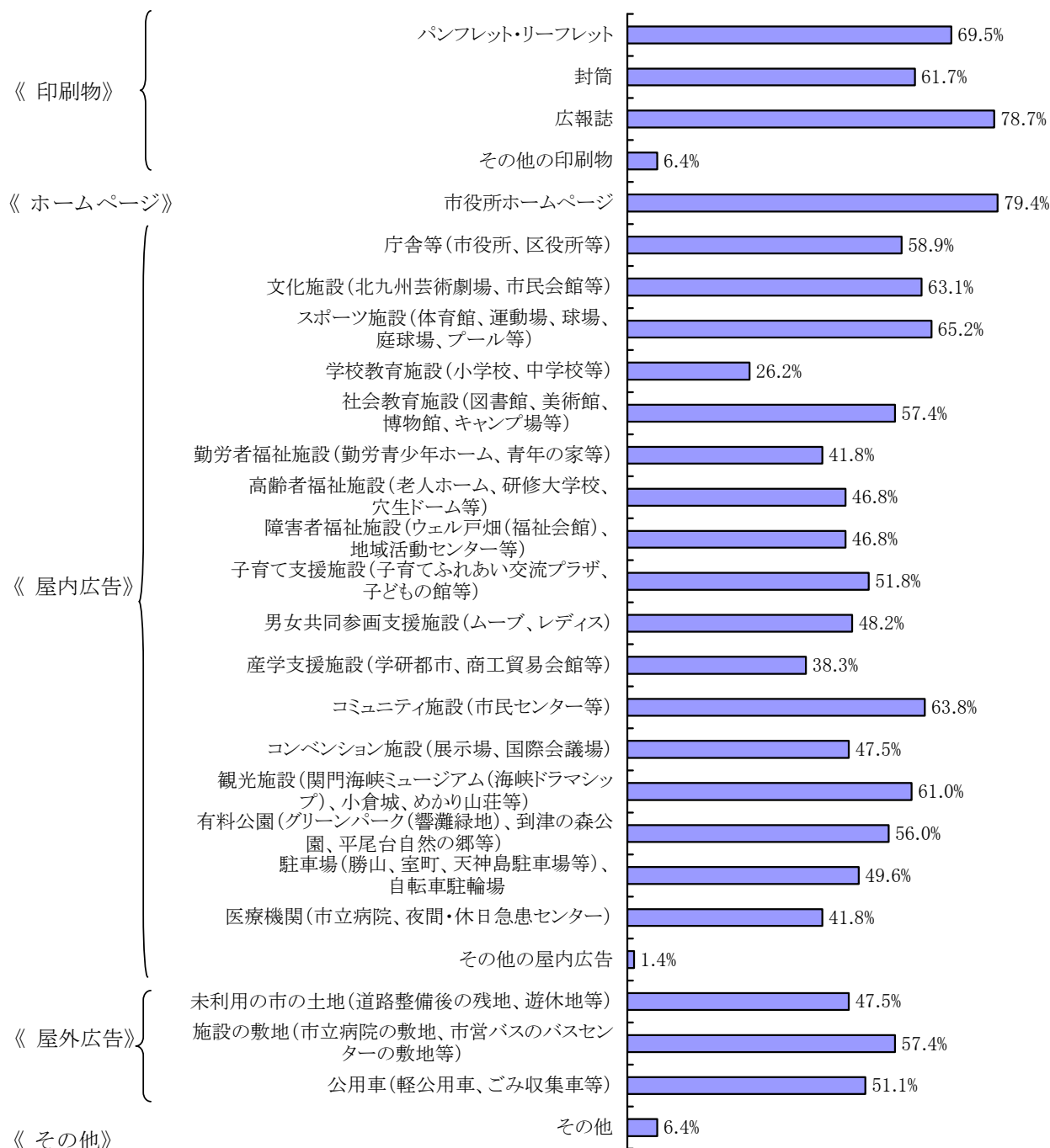
<八幡西区役所のロビー等での広告モニター設置>

		回答者数	した	していない	無回答
全体		16人	12.5%	75.0%	12.5%
性別	男性	7人	0.0%	85.7%	14.3%
	女性	9人	22.2%	66.7%	11.1%
年齢別	20歳代	2人	0.0%	100.0%	0.0%
	30歳代	4人	25.0%	75.0%	0.0%
	40歳代	1人	100.0%	0.0%	0.0%
	50歳代	0人	-	-	-
	60歳代	2人	0.0%	100.0%	0.0%
	70歳以上	7人	0.0%	71.4%	28.6%
区別	門司区	0人	-	-	-
	小倉北区	0人	-	-	-
	小倉南区	1人	0.0%	100.0%	0.0%
	若松区	1人	0.0%	100.0%	0.0%
	八幡東区	0人	-	-	-
	八幡西区	14人	14.3%	71.4%	14.3%
	戸畑区	0人	-	-	-

<ごみ収集指定袋>

		回答者数	した	していない	無回答
全体		115人	20.9%	76.5%	2.6%
性別	男性	33人	21.2%	75.8%	3.0%
	女性	82人	20.7%	76.8%	2.4%
年齢別	20歳代	11人	18.2%	81.8%	0.0%
	30歳代	23人	26.1%	73.9%	0.0%
	40歳代	21人	0.0%	85.7%	14.3%
	50歳代	23人	13.0%	87.0%	0.0%
	60歳代	23人	30.4%	69.6%	0.0%
	70歳以上	14人	42.9%	57.1%	0.0%
区別	門司区	13人	30.8%	69.2%	0.0%
	小倉北区	23人	8.7%	87.0%	4.3%
	小倉南区	22人	36.4%	59.1%	4.5%
	若松区	11人	18.2%	72.7%	9.1%
	八幡東区	10人	20.0%	80.0%	0.0%
	八幡西区	24人	12.5%	87.5%	0.0%
	戸畑区	12人	25.0%	75.0%	0.0%

問3 今後どのような媒体に広告を導入（導入済みのものについては導入拡大）すればよいと思いますか。いくつでも選んで下さい。



上記の媒体には、関係法令の規制がかかることもありますので、実際には広告の導入が難しいと判断される場合もあります。

「導入または導入拡大」の意見が多いのは、「市ホームページ」79.4%、「広報誌」78.7%、「パンフレット・リーフレット」69.5%となっており、既に広告が導入されているものへの導入拡大の意見が多い。

意見が少ないのは、屋内広告事業で、「学校教育施設」26.2%、「産学支援施設」38.3%、「勤労者福祉施設」及び「医療機関」41.8%となっている。

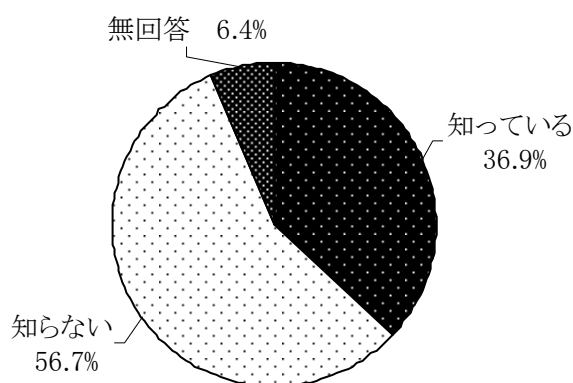
問3 クロス集計表

	回答者数	印刷物				HP	屋内広告				
		パンフレット・リーフレット	封筒	広報誌	その他の印刷物		市役所ホームページ	庁舎等（市役所、区役所等）	文化施設（北九州芸術劇場、市民会館等）	スポーツ施設（体育館、運動場、球場、庭球場、プール等）	学校教育施設（小学校、中学校等）
全体	141人	69.5%	61.7%	78.7%	6.4%	79.4%	58.9%	63.1%	65.2%	26.2%	
性別	男性	47人	70.2%	63.8%	87.2%	4.3%	74.5%	57.4%	61.7%	19.1%	
	女性	94人	69.1%	60.6%	74.5%	7.4%	81.9%	59.6%	63.8%	29.8%	
年齢別	20歳代	17人	64.7%	52.9%	70.6%	0.0%	76.5%	58.8%	70.6%	23.5%	
	30歳代	31人	67.7%	54.8%	77.4%	9.7%	87.1%	54.8%	58.1%	32.3%	
	40歳代	27人	70.4%	63.0%	85.2%	3.7%	74.1%	63.0%	63.0%	29.6%	
	50歳代	25人	56.0%	60.0%	76.0%	4.0%	84.0%	56.0%	48.0%	32.0%	
	60歳代	26人	69.2%	61.5%	76.9%	11.5%	84.6%	57.7%	73.1%	15.4%	
	70歳以上	15人	100.0%	86.7%	86.7%	6.7%	60.0%	66.7%	73.3%	20.0%	
	区別	門司区	17人	82.4%	35.3%	70.6%	5.9%	76.5%	35.3%	41.2%	11.8%
小倉北区		25人	68.0%	76.0%	76.0%	4.0%	80.0%	44.0%	48.0%	24.0%	
小倉南区		29人	69.0%	58.6%	86.2%	6.9%	86.2%	69.0%	69.0%	24.1%	
若松区		13人	46.2%	46.2%	84.6%	7.7%	76.9%	69.2%	53.8%	38.5%	
八幡東区		13人	84.6%	69.2%	92.3%	0.0%	84.6%	84.6%	76.9%	30.8%	
八幡西区		31人	74.2%	71.0%	74.2%	9.7%	87.1%	64.5%	87.1%	25.8%	
戸畑区		13人	53.8%	61.5%	69.2%	7.7%	46.2%	46.2%	46.2%	38.5%	

	回答者数	屋内広告								
		社会教育施設（図書館、美術館、博物館、キャンプ場等）	勤労者福祉施設（勤労青少年ホーム、青年の家等）	高齢者福祉施設（老人ホーム、研修大学校、穴生ドーム等）	障害者福祉施設（ウェル戸畑（福祉会館）、地域活動センター等）	子育て支援施設（子育てふれあい交流プラザ、子どもの館等）	男女共同参画支援施設（ムーブ、レディス）	産学支援施設（学研都市、商工貿易会館等）	コミュニティ施設（市民センター等）	コンベンション施設（展示場、国際会議場）
全体	141人	57.4%	41.8%	46.8%	46.8%	51.8%	48.2%	38.3%	63.8%	47.5%
性別	男性	47人	59.6%	48.9%	51.1%	44.7%	46.8%	44.7%	38.3%	59.6%
	女性	94人	56.4%	38.3%	44.7%	47.9%	54.3%	50.0%	38.3%	41.5%
年齢別	20歳代	17人	52.9%	23.5%	23.5%	29.4%	58.8%	35.3%	29.4%	23.5%
	30歳代	31人	58.1%	35.5%	38.7%	38.7%	51.6%	45.2%	41.9%	48.4%
	40歳代	27人	55.6%	40.7%	48.1%	51.9%	48.1%	48.1%	37.0%	55.6%
	50歳代	25人	44.0%	40.0%	44.0%	44.0%	56.0%	48.0%	32.0%	32.0%
	60歳代	26人	73.1%	53.8%	61.5%	57.7%	50.0%	57.7%	42.3%	53.8%
	70歳以上	15人	60.0%	60.0%	66.7%	60.0%	46.7%	53.3%	46.7%	73.3%
	区別	門司区	17人	23.5%	17.6%	29.4%	35.3%	23.5%	47.1%	23.5%
小倉北区		25人	76.0%	40.0%	40.0%	48.0%	56.0%	64.0%	40.0%	44.0%
小倉南区		29人	65.5%	48.3%	48.3%	37.9%	58.6%	44.8%	37.9%	65.5%
若松区		13人	61.5%	38.5%	46.2%	38.5%	38.5%	15.4%	15.4%	23.1%
八幡東区		13人	84.6%	53.8%	61.5%	69.2%	69.2%	61.5%	61.5%	38.5%
八幡西区		31人	48.4%	54.8%	61.3%	51.6%	58.1%	51.6%	74.2%	64.5%
戸畑区		13人	38.5%	23.1%	30.8%	53.8%	46.2%	38.5%	23.1%	23.1%

	回答者数	屋内広告				その他の屋内広告	屋外広告			その他
		観光施設（関門海峡ミュージアム（海峡ドラマシッブ）、小倉城、めかり山荘等）	有料公園（グリーンパーク（響灘緑地）、到津の森公園、平尾台自然の郷等）	駐車場（勝山、室町、天神島駐車場等）、自転車駐輪場	医療機関（市立病院、夜間・休日急患センター）		未利用の市の土地（道路整備後の残地、遊休地等）	施設の敷地（市立病院の敷地、市営バスのバスセンターの敷地等）	公用車（軽公用車、ごみ収集車等）	
全体	141人	61.0%	56.0%	49.6%	41.8%	1.4%	47.5%	57.4%	51.1%	6.4%
性別	男性	47人	66.0%	61.7%	48.9%	29.8%	0.0%	46.8%	55.3%	8.5%
	女性	94人	58.5%	53.2%	50.0%	47.9%	2.1%	47.9%	58.5%	5.3%
年齢別	20歳代	17人	47.1%	58.8%	29.4%	52.9%	0.0%	29.4%	29.4%	0.0%
	30歳代	31人	61.3%	45.2%	48.4%	38.7%	3.2%	41.9%	58.1%	6.5%
	40歳代	27人	63.0%	63.0%	51.9%	33.3%	0.0%	59.3%	66.7%	0.0%
	50歳代	25人	52.0%	48.0%	48.0%	52.0%	0.0%	48.0%	64.0%	16.0%
	60歳代	26人	73.1%	61.5%	57.7%	46.2%	3.8%	61.5%	61.5%	11.5%
	70歳以上	15人	66.7%	66.7%	60.0%	26.7%	0.0%	33.3%	53.3%	0.0%
	区別	門司区	17人	29.4%	29.4%	35.3%	11.8%	5.9%	58.8%	64.7%
小倉北区		25人	80.0%	60.0%	60.0%	44.0%	4.0%	28.0%	36.0%	12.0%
小倉南区		29人	79.3%	79.3%	62.1%	44.8%	0.0%	51.7%	58.6%	10.3%
若松区		13人	46.2%	53.8%	30.8%	46.2%	0.0%	38.5%	53.8%	7.7%
八幡東区		13人	61.5%	53.8%	46.2%	46.2%	0.0%	61.5%	76.9%	0.0%
八幡西区		31人	61.3%	54.8%	48.4%	35.5%	0.0%	51.6%	58.1%	3.2%
戸畑区		13人	38.5%	38.5%	46.2%	76.9%	0.0%	46.2%	69.2%	0.0%

問4 市がネーミングライツを実施していることを知っていますか。



		回答者数	知っている	知らない	無回答
全 体		141人	36.9%	56.7%	6.4%
性別	男 性	47人	44.7%	44.7%	10.6%
	女 性	94人	33.0%	62.8%	4.3%
年齢別	20歳代	17人	11.8%	76.5%	11.8%
	30歳代	31人	45.2%	51.6%	3.2%
	40歳代	27人	40.7%	51.9%	7.4%
	50歳代	25人	16.0%	84.0%	0.0%
	60歳代	26人	46.2%	42.3%	11.5%
	70歳以上	15人	60.0%	33.3%	6.7%
区 別	門司区	17人	58.8%	35.3%	5.9%
	小倉北区	25人	40.0%	60.0%	0.0%
	小倉南区	29人	34.5%	51.7%	13.8%
	若松区	13人	30.8%	53.8%	15.4%
	八幡東区	13人	23.1%	69.2%	7.7%
	八幡西区	31人	41.9%	54.8%	3.2%
	戸畑区	13人	15.4%	84.6%	0.0%

■参考(本市のネーミングライツ導入事例)

平成21年4月に運行を開始した門司港レトロ観光列車の線名及び駅名に、本市では初めてネーミングライツが導入されています。

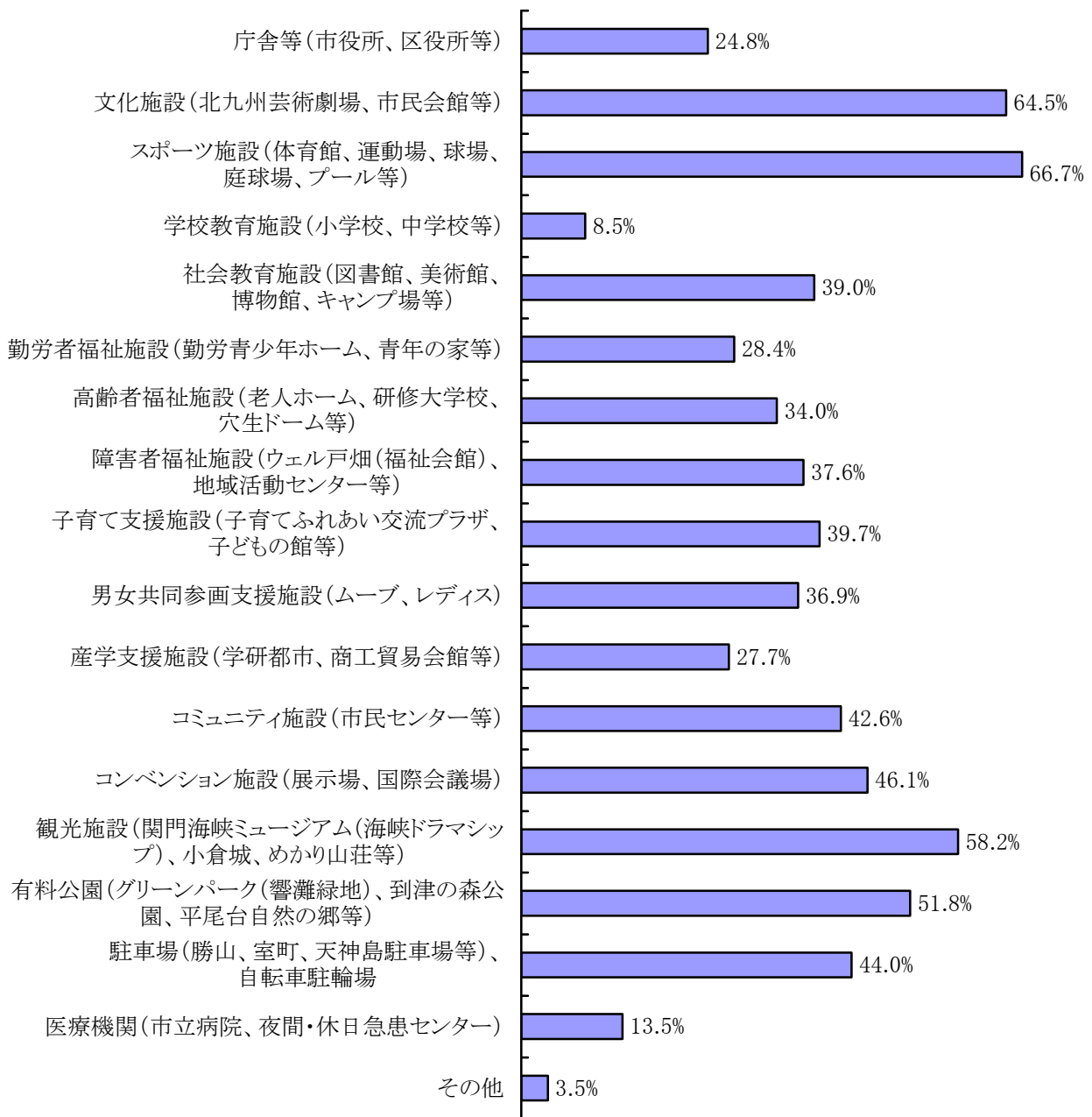
・線名……………やまぎんレトロライン

・駅名(4駅中3駅で決定)・九州鉄道記念館駅、出光美術館駅、ノーフォーク広場(日本料理「ら・むゑっと」入口)駅

「知っている」が、36.9%となっている。男女比では、男性がやや多い。年齢別では、20・50歳代が10%台、30・40・60歳代が40%台、70歳以上が60%台となっている。  
 地域的には、門司区が58.8%と高く、八幡西区41.9%、小倉北区40.0%と続いている。



問5 今後、どのような市の施設にネーミングライツを導入すればよいと思いますか。  
いくつでも選んで下さい。



「ネーミングライツの導入をしてよい」という施設としては、「スポーツ施設」66.7%、「文化施設」64.5%、「観光施設」58.2%が多くなっている。

問5 クロス集計表

	回答者数	庁舎等（市役所、区役所等）	文化施設（北九州芸術劇場、市民会館等）	スポーツ施設（体育館、運動場、球場、庭球場、プール等）	学校教育施設（小学校、中学校等）	社会教育施設（図書館、美術館、博物館、キャンプ場等）	勤労者福祉施設（勤労青少年ホーム、青年の家等）	高齢者福祉施設（老人ホーム、研修大学校、穴生ドーム等）	障害者福祉施設（ウェル戸畑（福祉会館）、地域活動センター等）	子育て支援施設（子育てふれあい交流プラザ、子どもの館等）	
全体	141人	24.8%	64.5%	66.7%	8.5%	39.0%	28.4%	34.0%	37.6%	39.7%	
性別	男性	47人	19.1%	70.2%	70.2%	4.3%	38.3%	25.5%	31.9%	34.0%	29.8%
	女性	94人	27.7%	61.7%	64.9%	10.6%	39.4%	29.8%	35.1%	39.4%	44.7%
年齢別	20歳代	17人	47.1%	58.8%	70.6%	23.5%	41.2%	23.5%	35.3%	35.3%	52.9%
	30歳代	31人	19.4%	58.1%	61.3%	3.2%	35.5%	25.8%	22.6%	35.5%	32.3%
	40歳代	27人	25.9%	63.0%	77.8%	14.8%	40.7%	33.3%	37.0%	40.7%	51.9%
	50歳代	25人	20.0%	56.0%	56.0%	8.0%	16.0%	16.0%	28.0%	20.0%	28.0%
	60歳代	26人	19.2%	84.6%	69.2%	3.8%	57.7%	38.5%	53.8%	53.8%	50.0%
	70歳以上	15人	26.7%	66.7%	66.7%	0.0%	46.7%	33.3%	26.7%	40.0%	20.0%
区別	門司区	17人	11.8%	52.9%	41.2%	0.0%	29.4%	23.5%	23.5%	35.3%	29.4%
	小倉北区	25人	20.0%	76.0%	72.0%	12.0%	44.0%	24.0%	28.0%	32.0%	52.0%
	小倉南区	29人	34.5%	75.9%	82.8%	10.3%	44.8%	37.9%	44.8%	34.5%	37.9%
	若松区	13人	15.4%	38.5%	69.2%	15.4%	30.8%	38.5%	38.5%	46.2%	38.5%
	八幡東区	13人	38.5%	53.8%	69.2%	7.7%	30.8%	30.8%	46.2%	61.5%	53.8%
	八幡西区	31人	22.6%	71.0%	64.5%	6.5%	38.7%	25.8%	29.0%	32.3%	32.3%
	戸畑区	13人	30.8%	53.8%	53.8%	7.7%	46.2%	15.4%	30.8%	38.5%	38.5%

	回答者数	男女共同参画支援施設（ムーブ、レディス）	産学支援施設（学研都市、商工貿易会館等）	コミュニティ施設（市民センター等）	コンベンション施設（展示場、国際会議場）	観光施設（関門海峡ミュージアム（海峡ドラムシッブ）、小倉城、めかり山荘等）	有料公園（グリーンパーク（響灘緑地）、到津の森公園、平尾台自然の郷等）	駐車場（勝山、室町、天神島駐車場等）、自転車駐輪場	医療機関（市立病院、夜間・休日急患センター）	その他	
全体	141人	36.9%	27.7%	42.6%	46.1%	58.2%	51.8%	44.0%	13.5%	3.5%	
性別	男性	47人	38.3%	29.8%	51.1%	44.7%	57.4%	51.1%	46.8%	12.8%	2.1%
	女性	94人	36.2%	26.6%	38.3%	46.8%	58.5%	52.1%	42.6%	13.8%	4.3%
年齢別	20歳代	17人	29.4%	29.4%	47.1%	35.3%	64.7%	58.8%	47.1%	17.6%	0.0%
	30歳代	31人	32.3%	22.6%	38.7%	48.4%	51.6%	41.9%	38.7%	6.5%	6.5%
	40歳代	27人	48.1%	33.3%	55.6%	55.6%	63.0%	66.7%	48.1%	11.1%	3.7%
	50歳代	25人	20.0%	16.0%	24.0%	36.0%	44.0%	32.0%	24.0%	16.0%	8.0%
	60歳代	26人	50.0%	38.5%	50.0%	46.2%	69.2%	53.8%	61.5%	19.2%	0.0%
	70歳以上	15人	40.0%	26.7%	40.0%	53.3%	60.0%	66.7%	46.7%	13.3%	0.0%
区別	門司区	17人	35.3%	11.8%	41.2%	35.3%	52.9%	29.4%	35.3%	0.0%	5.9%
	小倉北区	25人	32.0%	20.0%	44.0%	52.0%	56.0%	44.0%	40.0%	20.0%	16.0%
	小倉南区	29人	44.8%	34.5%	55.2%	58.6%	69.0%	69.0%	62.1%	17.2%	0.0%
	若松区	13人	30.8%	38.5%	30.8%	53.8%	61.5%	38.5%	46.2%	0.0%	0.0%
	八幡東区	13人	53.8%	53.8%	53.8%	46.2%	46.2%	53.8%	46.2%	15.4%	0.0%
	八幡西区	31人	35.5%	25.8%	35.5%	41.9%	58.1%	61.3%	41.9%	19.4%	0.0%
	戸畑区	13人	23.1%	15.4%	30.8%	23.1%	53.8%	46.2%	23.1%	7.7%	0.0%

問6 その他、本市の広告・ネーミングライツ事業について、ご意見やご要望等を自由にお書きください。

本市の広告・ネーミングライツ事業について、72 件のご意見、ご要望をいただきました。各設問におけるその他のご意見、ご要望の主なものは次の通りです。

**問3 今後、どの媒体に広告を導入(導入済みのものについては導入拡大)すればよいと思いますか。**

- ・市所有の車両、バス停、駐車券の裏、ゴミ袋、チケット等への導入(女性 40代 八幡西区 ほか)
- ・ムーブにあるような、まとめて1ヶ所にチラシを置き、必要な人が見られるようにするのはどうでしょうか。(女性 60代 小倉北区)
- ・区役所等の順番待ちの番号カードや、番号案内の下に電光表示を流すのはどうか。(男性 50代 小倉北区)
- ・観光施設は、景観を損なわないように注意する必要がある。(男性 60代 八幡西区)

**問5 今後、どのような施設にネーミングライツを導入すればよいと思いますか。**

- ・市営バスの路線にネーミングライツを導入すると親しみが増すかもしれない。(女性 30代 門司区)
- ・モルールの各駅(女性 40代 小倉北区)

**問6 その他、本市の広告・ネーミングライツ事業について、ご意見やご要望等を自由にお書きください。**

<広告事業>

- ・ネットを活用した広告事業がいいと思います。(男性 20代 小倉北区)
- ・非合法的な活動をしている企業を掲載してしまったら、逆に市のイメージを悪くするリスクがあると思います。(男性 40代 門司区)
- ・HPの活用は益々盛んになっていくと思われます。バナー広告について、中小の地場企業が、広告を出し易いような料金設定、業種ごとに選定できるようなメニュー作りなど、利用者に便利なような作りをしてほしい。(男性 50代 小倉北区)
- ・広告なので、目を引くもの…というのはわかるのですが、それによって、印刷物が多くなったりしないか、と思います。(女性 30代 小倉北区)
- ・広告を載せたいと思っている企業へのアピールが足りないと思う。(女性 40代 若松区)
- ・今回のアンケートで市が色々な印刷物に広告を掲載していることを知りました。週に何度も手にするゴミ収集袋の広告が一番目に入りやすいです。(女性 30代 小倉北区)
- ・若者にも興味を持ってもらえるようなユニークな広告が増えると、より多くの若者が市に目を向けるのではないかと思う。(女性 20代 戸畑区)

### <ネーミングライツ>

- ・利用できるものは最大限利用して、収入を得た方が良くと思う。ただし、ネーミングライツの名称を正式名称にすると、名称変更になった際、企業や団体の事務作業が増えるのでそれも考慮してほしい。(サブタイトルに導入するなどしたほうがよい。)(女性 30代 小倉北区)
- ・ネーミングライツの意識は希薄でしたが、北九州市の財政の活性化と官民の節度ある融合という見地から、広告・ネーミングライツ事業は推進が望ましいと思います。(男性 50代 小倉南区)
- ・ネーミングライツは、市民への興味を持たせる理由づけとしてはいいと思う。(女性 30代 門司区)
- ・ネーミングライツは長期的視点で考えるべきで、短期で変わるようではいけない。導入施設にもよるが、施設を単なる広告媒体としてとらえるのは違う。地域住民が日常的に利用する施設は、場所や機能が分かりにくくなるのが考えられるので、慎重に検討すべき。(男性 60代 八幡西区)
- ・施設の名称の中に地名が入っていないと場所が想像しにくいので、分かりにくい名前は困ります。前後に区の名前とかを入れてほしいです。(女性 50代 戸畑区)
- ・ネーミングライツで、会社名や商品名がついて大丈夫なものといえば、まだ名前の新しいもの、運動公園(大きな施設)が適当と思う。名前が定着しているもの、慣れ親しんだものは難しいと思います。(女性 50代 小倉南区)
- ・特に有料公園、観光施設等については積極的にネーミングライツ事業を行っても良いのではと思います。(女性 60代 小倉南区)
- ・黒崎の文化交流拠点地区の施設に、ネーミングライツを導入すべき。(男性 70代 八幡西区)
- ・ネーミングライツは、「学ぶ場所」である学校や社会教育施設にはなじまない面がある。(女性 30代 八幡西区)
- ・ネーミングライツ事業は、どんどん導入していくと良いと思います。(女性 50代 戸畑区)

### <その他(両方についての意見等)>

- ・市の財政事業を考えた場合、事業の拡大はやむを得ないことかもしれないが、公共性との兼ね合いも十分考えてほしい。(男性 60代 小倉南区)
- ・広告、ネーミングライツについては、積極的に導入し、施設の運営、管理費に充当すべきと思います。(男性 70代 八幡西区)

## IV 全体考察

### (1) 調査目的

本市では、北九州市経営プランに示されているとおり、持続可能で安定した財政の確立のため、歳入の確保に努めているところであり、本市における「広告・ネーミングライツ事業」は、その取り組みの一環として行われている。

広告・ネーミングライツ事業は、平成 18 年度から本格実施となっており、新規広告掲載媒体の発掘や適切な事業スキーム等を検討しながら、事業拡大を図ってきており、これまでの取り組みが、市民からどのような印象をもたれているか、また、今後の事業拡充のため、どのような課題があるのか等を把握するため、今回の調査を行ったものである。

### (2) 調査結果の概要と見解

#### ■ 広告事業の認知度(問1、問2①)

回答者の 85.1%が、市の広告事業を「知っている」と回答しており、全体的な認知度は、高いと考えられる。

認知度が高かった広告媒体としては、「市政だより」96.5%、「ごみ収集指定袋」81.6%などであり、各家庭に配布されるもの、使用頻度の高いものに掲載されている広告ほど、認知度が高い傾向が見られる。

認知度がやや低かった媒体として、「八幡西区役所のロビー等でのモニター広告」11.3%、「介護保険料の納入通知書用封筒」13.5%があるが、広告のエリアや配布対象年齢が限定されているものであり、媒体そのものが認知されにくいことが影響していると思われる。

#### ■ 広告の印象(問2②)

今回、回答の「良い」と「ふつう」を合わせると、各媒体とも概ね 8 割以上となっており、「もう少し工夫したほうがよい」を大幅に上回っている。広告事業者側のデザインについての配慮、市側の広告内容のチェック体制等が、上手く機能しているためと推察される。

#### ■ 広告を活用したか(問2③)

今回の回答では、各媒体とも「活用した」が概ね 10~20%台となっており、一定の効果があると推察される。

個別の媒体で見ると、「こそだて情報、育児サークル・フリースペース」37.5%、「かえるプレス」28.6%、「市政だより」27.2%が、活用率が高い。

なお、「こそだて情報、育児サークル・フリースペース」については、媒体の内容と、広告の内容(託児サービス等)がマッチしていた例もあり、高い活用率に繋がったのではないかと思われる。

#### ■ 今後の広告導入媒体(問3)

「市役所ホームページ」79.4%が最も多く、インターネットの普及により、広告媒体の主役になりつつある現状が窺われる。

以下、「広報誌」78.7%、「パンフレット・リーフレット」69.5%と続いており、既存の紙媒体への更なる導入拡大の意見が多い。

屋内広告では、「スポーツ施設」65.2%、「コミュニティ施設」63.8%への導入の意見が多い。人が集まる施設での広告実施が適当であると思われる。

少なかったものとして、「学校教育施設」26.2%が挙げられる。教育的配慮が必要であるため、広告はなじまないとする意見が見られる。

屋外広告の導入については、40~50%台となっているが、景観等への配慮についての意見もあった。

■ネーミングライツの認知度(問4)

回答では、「知っている」36.9%、「知らない」56.7%となっている。本市における導入事例が少ないため、全体的な認知度はやや低い。

■今後のネーミングライツ導入媒体

回答では、多い順に、「スポーツ施設」66.7%、「文化施設」64.5%、「観光施設」58.2%、「有料公園」51.8%となっており、集客施設について、導入拡大に賛成する意見が多い。他自治体でも導入事例がある分野である。

(3)総括

今回の調査によって、媒体毎の認知度の傾向や、事業効果の指標となるデータ等、有益な情報を把握することができた。

回答では、広告・ネーミングライツ事業の推進について、肯定的な意見が多く見られ、より一層の事業拡大を図りたい。

また、景観への配慮等、事業実施に当たっての留意点についても意見も寄せられている。これらの点については十分に配慮するよう努めたい。

今後、アンケート調査結果の内容を取り入れて、多くの民間事業者に参入していただけるよう取り組みを強化していきたい。

【市政モニターに関すること】

総務市民局市民部広聴課(TEL:582-2525)

【アンケートに関すること】

財政局都市経営戦略室(TEL:582-2160)