

平成22年度  
第1回市政モニターアンケート  
「到津の森公園に対する意識について」

北九州市総務市民局広聴課

## 目 次

調査の概要 .....	1
市政モニターの構成 .....	1
調査結果 .....	2
(1) 利用経験の有無 .....	2
(2) 利用頻度 .....	3
(3) 交通手段 .....	4
(4) 利用の際の同伴者 .....	5
(5) 利用の際の人数 .....	6
(6) 利用の動機 .....	7
(7) 園内での昼食 .....	8
(8) 滞在時間 .....	9
(9) 園内のお気に入りの場所 .....	10
(10) 利用後の満足度 .....	11
(11) 利用経験がない理由 .....	14
(12) 開園時間について .....	15
(13) 周辺の案内表示について .....	16
(14) 支援活動の認知度 .....	17
(15) 今後の取り組みについて .....	22
全体考察 .....	25

## 調査の概要

調査対象者	市政モニター	150人
回答者数	144人	(回収率 96.0%)
調査実施日	平成22年5月25～平成22年6月8日	
実施方法	調査票による郵送及びインターネット調査	
調査実施課	総務市民局市民部広聴課	582-2527
調査依頼課	建設局公園緑地部公園建設課	582-2460

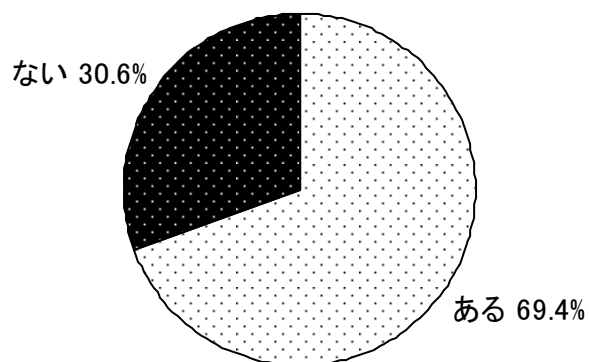
## 市政モニターの構成

区分	合計	男性	女性	区分	合計	男性	女性
全体	150 (100.0%)	50 (33.3%)	100 (66.7%)	区別			
				門司区	17 (11.3%)	4 (2.7%)	13 (8.7%)
20歳代	22 (14.7%)	6 (4.0%)	16 (10.7%)	小倉北区	27 (18.0%)	6 (4.0%)	21 (14.0%)
30歳代	34 (22.7%)	8 (5.3%)	26 (17.3%)	小倉南区	33 (22.0%)	14 (9.3%)	19 (12.7%)
40歳代	27 (18.0%)	7 (4.7%)	20 (13.3%)	若松区	13 (8.7%)	2 (1.3%)	11 (7.3%)
50歳代	26 (17.3%)	6 (4.0%)	20 (13.3%)	八幡東区	13 (8.7%)	7 (4.7%)	6 (4.0%)
60歳代	26 (17.3%)	12 (8.0%)	14 (9.3%)	八幡西区	33 (22.0%)	15 (10.0%)	18 (12.0%)
70歳以上	15 (10.0%)	11 (7.3%)	4 (2.7%)	戸畑区	14 (9.3%)	2 (1.3%)	12 (8.0%)

数値の単位未満は四捨五入を原則としましたので、総数と内容の合計は必ずしも一致しない場合があります。

## 調査結果

問1 あなたは、「到津の森公園」を利用したことがありますか。



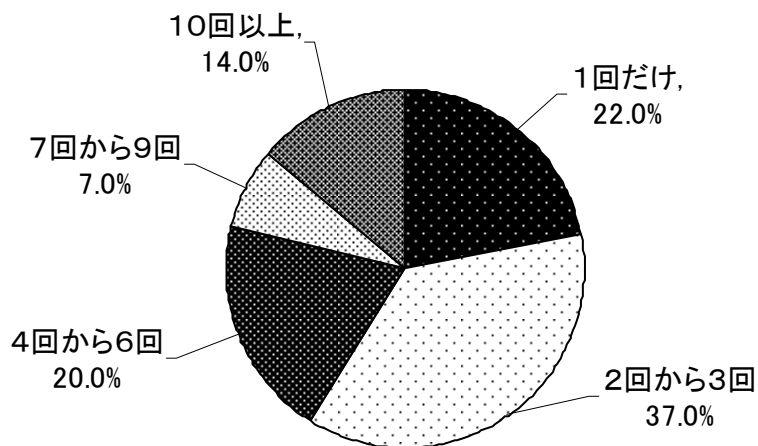
		回答者数	ある	ない
全体		144人	69.4%	30.6%
性別	男性	48人	66.7%	33.3%
	女性	96人	70.8%	29.2%
年齢別	20歳代	19人	57.9%	42.1%
	30歳代	32人	78.1%	21.9%
	40歳代	27人	81.5%	18.5%
	50歳代	25人	52.0%	48.0%
	60歳代	26人	61.5%	38.5%
	70歳以上	15人	86.7%	13.3%
区別	門司区	17人	64.7%	35.3%
	小倉北区	26人	69.2%	30.8%
	小倉南区	30人	60.0%	40.0%
	若松区	13人	69.2%	30.8%
	八幡東区	13人	100.0%	0.0%
	八幡西区	32人	71.9%	28.1%
	戸畑区	13人	61.5%	38.5%

69.4%が利用経験ありで、利用における男女の差はそれほどない。年齢別では30歳代で78.1%、40歳代で81.5%、70歳代は86.7%と他の年代よりも利用したことがある率がひと際高くなっている。

また、地域的には「八幡東区」が100%となっている以外は、似通った率となっており、地域差はさほどない結果である。

<問1で「到津の森公園」を利用したことがあると答えた方におたずねします。>

問2 「到津の森公園」が平成14年4月に開園して以来、どのくらい利用したことがありますか。

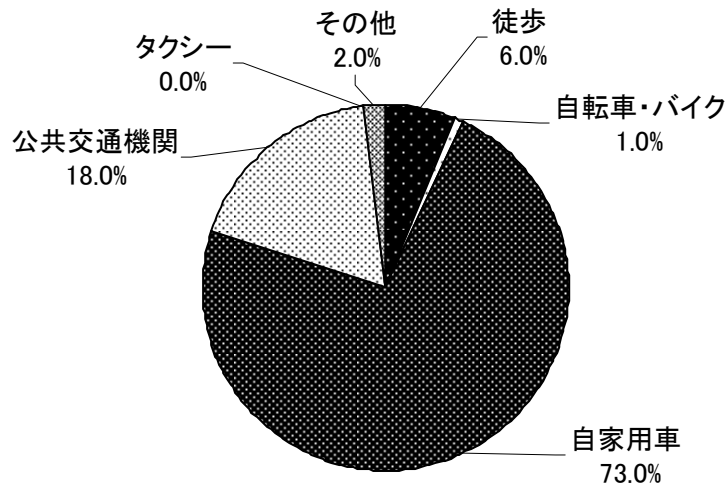


		回答者数	1回だけ	2回から3回	4回から6回	7回から9回	10回以上
全体		100人	22.0%	37.0%	20.0%	7.0%	14.0%
性別	男性	32人	25.0%	34.4%	18.8%	3.1%	18.8%
	女性	68人	20.6%	38.2%	20.6%	8.8%	11.8%
年齢別	20歳代	11人	27.3%	45.5%	9.1%	0.0%	18.2%
	30歳代	25人	24.0%	24.0%	24.0%	8.0%	20.0%
	40歳代	22人	13.6%	40.9%	18.2%	9.1%	18.2%
	50歳代	13人	30.8%	46.2%	7.7%	0.0%	15.4%
	60歳代	16人	18.8%	43.8%	25.0%	6.3%	6.3%
	70歳以上	13人	23.1%	30.8%	30.8%	15.4%	0.0%
区別	門司区	11人	45.5%	18.2%	18.2%	0.0%	18.2%
	小倉北区	18人	16.7%	38.9%	33.3%	5.6%	5.6%
	小倉南区	18人	22.2%	27.8%	27.8%	16.7%	5.6%
	若松区	9人	11.1%	33.3%	22.2%	22.2%	11.1%
	八幡東区	13人	15.4%	46.2%	15.4%	0.0%	23.1%
	八幡西区	23人	21.7%	52.2%	8.7%	0.0%	17.4%
	戸畑区	8人	25.0%	25.0%	12.5%	12.5%	25.0%

性別、年齢別、区別ほとんどの区分で、「2回から3回」利用というのが回答が一番多い。特筆すべきは、「10回以上」利用という回答が14.0%もあったということである。

<問1で「到津の森公園」を利用したことがあると答えた方におたずねします。>

問3 「到津の森公園」へ来られる際の主な交通手段は何ですか。

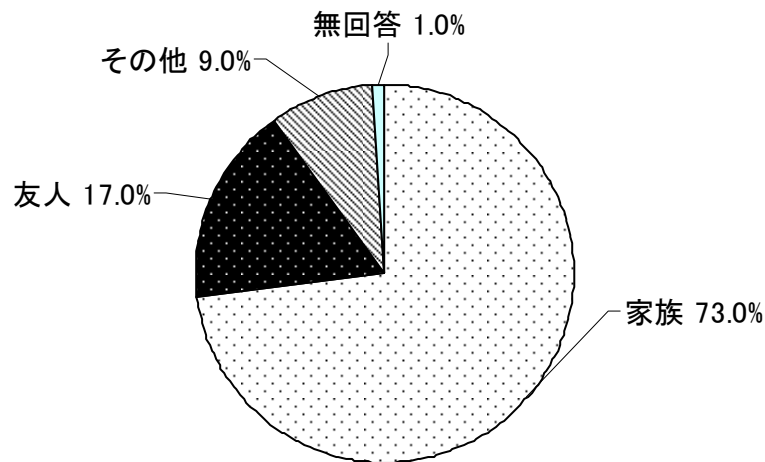


		回答者数	徒歩	自転車・バイク	自家用車	公共交通機関	タクシー	その他
全体		100人	6.0%	1.0%	73.0%	18.0%	0.0%	2.0%
性別	男性	32人	3.1%	3.1%	68.8%	18.8%	0.0%	6.3%
	女性	68人	7.4%	0.0%	75.0%	17.6%	0.0%	0.0%
年齢別	20歳代	11人	0.0%	0.0%	90.9%	9.1%	0.0%	0.0%
	30歳代	25人	0.0%	0.0%	88.0%	12.0%	0.0%	0.0%
	40歳代	22人	9.1%	0.0%	77.3%	9.1%	0.0%	4.5%
	50歳代	13人	15.4%	0.0%	53.8%	30.8%	0.0%	0.0%
	60歳代	16人	12.5%	0.0%	62.5%	18.8%	0.0%	6.3%
	70歳以上	13人	0.0%	7.7%	53.8%	38.5%	0.0%	0.0%
区別	門司区	11人	0.0%	0.0%	72.7%	18.2%	0.0%	9.1%
	小倉北区	18人	16.7%	5.6%	55.6%	22.2%	0.0%	0.0%
	小倉南区	18人	0.0%	0.0%	77.8%	22.2%	0.0%	0.0%
	若松区	9人	0.0%	0.0%	100.0%	0.0%	0.0%	0.0%
	八幡東区	13人	15.4%	0.0%	30.8%	46.2%	0.0%	7.7%
	八幡西区	23人	0.0%	0.0%	95.7%	4.3%	0.0%	0.0%
	戸畑区	8人	12.5%	0.0%	75.0%	12.5%	0.0%	0.0%

自家用車の利用が全体で73.0%と圧倒的に多い。公共交通機関の利用では、20歳代から40歳までは低いのに対し、50,70歳代では30%以上が利用と年齢別での違いを見ることが出来る。区別では、八幡東区だけが、自家用車よりも公共交通機関の利用が高い結果となっている。逆に若松区は、100%の人が自家用車の利用と居住地での違いが顕著に現れている。

<問1で「到津の森公園」を利用したことがあると答えた方におたずねします。>

問4 「到津の森公園」へは、主に誰と来られましたか。

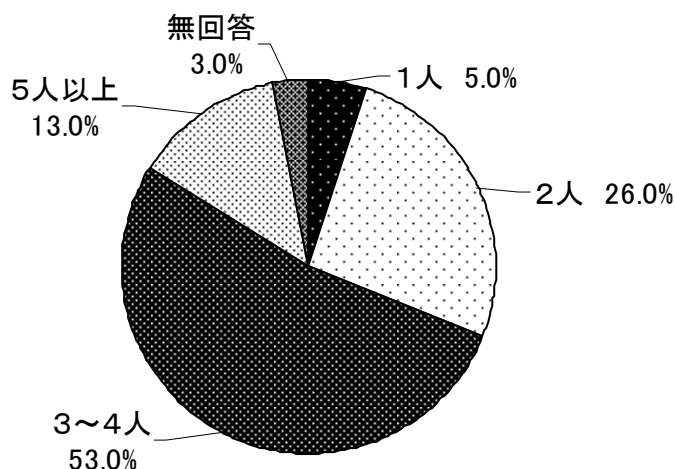


		回答者数	家族	友人	その他	無回答
全体		100人	73.0%	17.0%	9.0%	1.0%
性別	男性	32人	68.8%	21.9%	9.4%	0.0%
	女性	68人	75.0%	14.7%	8.8%	1.5%
年齢別	20歳代	11人	63.6%	36.4%	0.0%	0.0%
	30歳代	25人	80.0%	12.0%	4.0%	4.0%
	40歳代	22人	86.4%	4.5%	9.1%	0.0%
	50歳代	13人	76.9%	7.7%	15.4%	0.0%
	60歳代	16人	68.8%	25.0%	6.3%	0.0%
	70歳以上	13人	46.2%	30.8%	23.1%	0.0%
区別	門司区	11人	72.7%	9.1%	18.2%	0.0%
	小倉北区	18人	66.7%	22.2%	11.1%	0.0%
	小倉南区	18人	77.8%	16.7%	5.6%	0.0%
	若松区	9人	77.8%	0.0%	11.1%	11.1%
	八幡東区	13人	76.9%	15.4%	7.7%	0.0%
	八幡西区	23人	65.2%	30.4%	4.3%	0.0%
	戸畑区	8人	87.5%	0.0%	12.5%	0.0%

全体で見ると「家族で来園」が73.0%を超えている。年齢別では、20,60,70歳代において友人との来園という回答が25.0%~36.4%と他の年齢よりも高い結果となっている。

<問1で「到津の森公園」を利用したことがあると答えた方におたずねします。>

問5 「到津の森公園」へは、主に何人で行くことが多いですか。



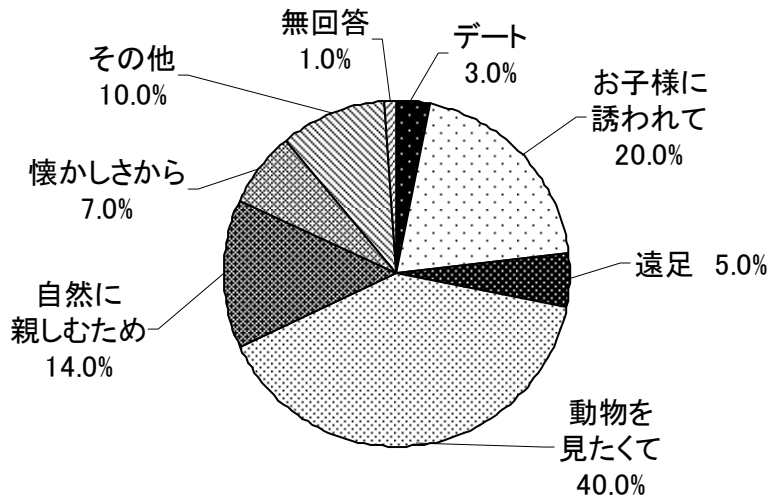
		回答者数	1人	2人	3~4人	5人以上	無回答
全体		100人	5.0%	26.0%	53.0%	13.0%	3.0%
性別	男性	32人	9.4%	21.9%	50.0%	18.8%	0.0%
	女性	68人	2.9%	27.9%	54.4%	10.3%	4.4%
年齢別	20歳代	11人	0.0%	18.2%	72.7%	9.1%	0.0%
	30歳代	25人	4.0%	28.0%	56.0%	8.0%	4.0%
	40歳代	22人	0.0%	22.7%	50.0%	22.7%	4.5%
	50歳代	13人	7.7%	38.5%	46.2%	7.7%	0.0%
	60歳代	16人	12.5%	12.5%	56.3%	12.5%	6.3%
	70歳以上	13人	7.7%	38.5%	38.5%	15.4%	0.0%
区別	門司区	11人	0.0%	36.4%	45.5%	18.2%	0.0%
	小倉北区	18人	11.1%	33.3%	55.6%	0.0%	0.0%
	小倉南区	18人	0.0%	16.7%	66.7%	16.7%	0.0%
	若松区	9人	0.0%	22.2%	44.4%	22.2%	11.1%
	八幡東区	13人	7.7%	30.8%	61.5%	0.0%	0.0%
	八幡西区	23人	0.0%	21.7%	47.8%	21.7%	8.7%
	戸畑区	8人	25.0%	25.0%	37.5%	12.5%	0.0%

どの区分の回答を見ても、3~4人という回答が一番多い。次に2人という回答で利用人数での違いは、さほどないようである。年齢別では、20,40歳代で1人での利用は、0%となっている。



< 問1で「到津の森公園」を利用したことがあると答えた方におたずねします。 >

問6 「到津の森公園」を利用された主なきっかけは何ですか。

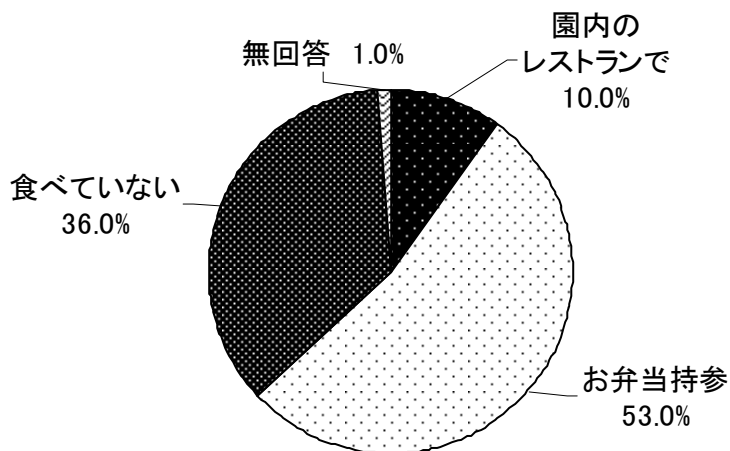


		回答者数	デート	お子様に誘われて	遠足	動物を見たくて	自然に親しむため	懐かしさから	その他	無回答
全体		100人	3.0%	20.0%	5.0%	40.0%	14.0%	7.0%	10.0%	1.0%
性別	男性	32人	0.0%	18.8%	0.0%	28.1%	31.3%	6.3%	15.6%	0.0%
	女性	68人	4.4%	20.6%	7.4%	45.6%	5.9%	7.4%	7.4%	1.5%
年齢別	20歳代	11人	9.1%	27.3%	0.0%	27.3%	9.1%	9.1%	18.2%	0.0%
	30歳代	25人	8.0%	20.0%	4.0%	36.0%	16.0%	4.0%	8.0%	4.0%
	40歳代	22人	0.0%	27.3%	4.5%	45.5%	9.1%	4.5%	9.1%	0.0%
	50歳代	13人	0.0%	7.7%	15.4%	46.2%	23.1%	7.7%	0.0%	0.0%
	60歳代	16人	0.0%	18.8%	0.0%	31.3%	12.5%	18.8%	18.8%	0.0%
	70歳以上	13人	0.0%	15.4%	7.7%	53.8%	15.4%	0.0%	7.7%	0.0%
区別	門司区	11人	9.1%	9.1%	18.2%	27.3%	9.1%	18.2%	9.1%	0.0%
	小倉北区	18人	5.6%	16.7%	0.0%	50.0%	11.1%	5.6%	11.1%	0.0%
	小倉南区	18人	0.0%	22.2%	5.6%	33.3%	22.2%	5.6%	11.1%	0.0%
	若松区	9人	0.0%	33.3%	11.1%	44.4%	0.0%	0.0%	0.0%	11.1%
	八幡東区	13人	0.0%	15.4%	0.0%	38.5%	30.8%	7.7%	7.7%	0.0%
	八幡西区	23人	4.3%	21.7%	0.0%	43.5%	8.7%	8.7%	13.0%	0.0%
	戸畑区	8人	0.0%	25.0%	12.5%	37.5%	12.5%	0.0%	12.5%	0.0%

全体の結果を見ると、「動物を見たくて」利用というのが40.0%と多いが、性別では、男性28.1%、女性45.6%と男女間で大きく違いがある。男性は、「自然に親しむため」利用という回答が最も多く、他の結果との違いが見られた。

<問1で「到津の森公園」を利用したことがあると答えた方におたずねします。>

問7 「到津の森公園」内での昼食は主にどのようにしていますか。



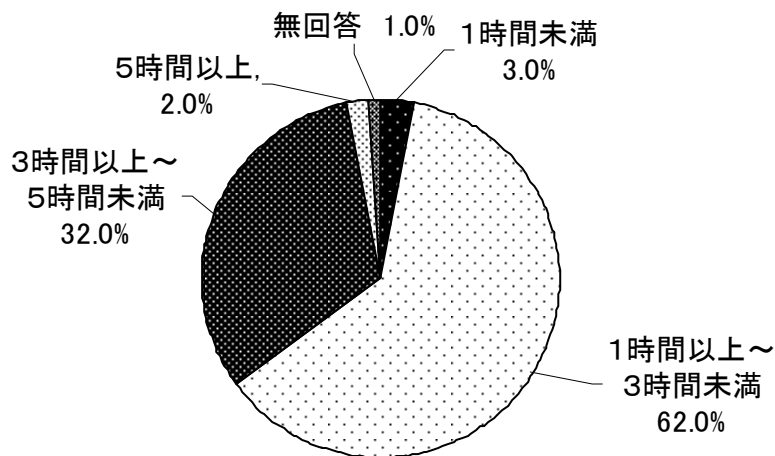
		回答者数	園内のレストランで	お弁当持参	食べていない	無回答
全体		100人	10.0%	53.0%	36.0%	1.0%
性別	男性	32人	6.3%	50.0%	43.8%	0.0%
	女性	68人	11.8%	54.4%	32.4%	1.5%
年齢別	20歳代	11人	18.2%	45.5%	36.4%	0.0%
	30歳代	25人	16.0%	44.0%	36.0%	4.0%
	40歳代	22人	0.0%	59.1%	40.9%	0.0%
	50歳代	13人	7.7%	69.2%	23.1%	0.0%
	60歳代	16人	12.5%	50.0%	37.5%	0.0%
	70歳以上	13人	7.7%	53.8%	38.5%	0.0%
区別	門司区	11人	0.0%	72.7%	27.3%	0.0%
	小倉北区	18人	11.1%	50.0%	38.9%	0.0%
	小倉南区	18人	16.7%	55.6%	27.8%	0.0%
	若松区	9人	0.0%	44.4%	44.4%	11.1%
	八幡東区	13人	0.0%	61.5%	38.5%	0.0%
	八幡西区	23人	17.4%	43.5%	39.1%	0.0%
	戸畑区	8人	12.5%	50.0%	37.5%	0.0%

園内で昼食を「食べていない」が36.0%と約4割を占めている。残り6割のうち、8割以上(全体の53.0%)が「お弁当持参」で、「園内のレストラン」利用者は、あまりいない(全体の10.0%)結果となっている。

< 問1で「到津の森公園」を利用したことがあると答えた方におたずねします。 >

問8 「到津の森公園」での滞在時間はどれくらいですか。

(複数回来園されている方は最も多い時間帯をお答えください。)



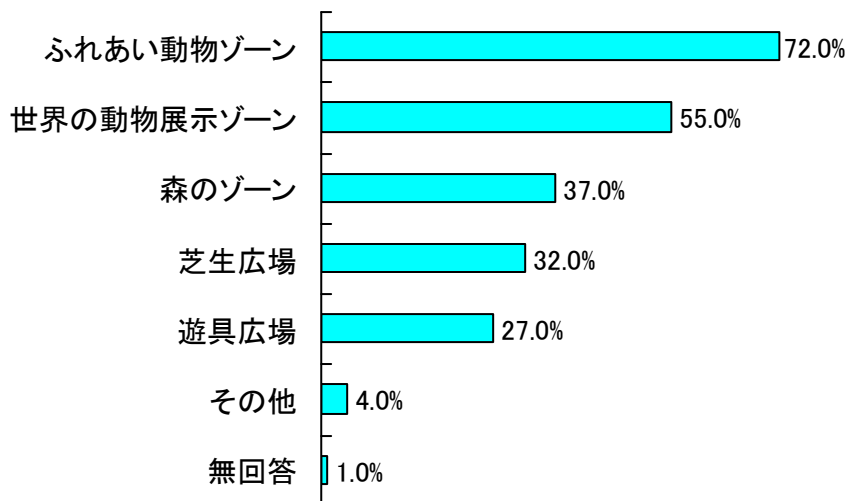
		回答者数	1時間未満	1時間以上～3時間未満	3時間以上～5時間未満	5時間以上	無回答
全体		100人	3.0%	62.0%	32.0%	2.0%	1.0%
性別	男性	32人	6.3%	65.6%	21.9%	6.3%	0.0%
	女性	68人	1.5%	60.3%	36.8%	0.0%	1.5%
年齢別	20歳代	11人	9.1%	54.5%	27.3%	9.1%	0.0%
	30歳代	25人	0.0%	56.0%	40.0%	0.0%	4.0%
	40歳代	22人	0.0%	68.2%	31.8%	0.0%	0.0%
	50歳代	13人	7.7%	46.2%	46.2%	0.0%	0.0%
	60歳代	16人	0.0%	62.5%	37.5%	0.0%	0.0%
	70歳以上	13人	7.7%	84.6%	0.0%	7.7%	0.0%
区別	門司区	11人	0.0%	63.6%	36.4%	0.0%	0.0%
	小倉北区	18人	5.6%	55.6%	33.3%	5.6%	0.0%
	小倉南区	18人	5.6%	50.0%	44.4%	0.0%	0.0%
	若松区	9人	0.0%	66.7%	22.2%	0.0%	11.1%
	八幡東区	13人	0.0%	76.9%	15.4%	7.7%	0.0%
	八幡西区	23人	4.3%	60.9%	34.8%	0.0%	0.0%
	戸畑区	8人	0.0%	75.0%	25.0%	0.0%	0.0%

「1時間以上3時間未満」の利用者が62.0%と最も多く、「3時間以上5時間未満」という利用者も32.0%とかなり多かった。年齢別でもこのふたつの回答が大半を占めている結果となっているが、70歳以上だけが「3時間以上5時間未満」が0%となっていた。

< 問1で「到津の森公園」を利用したことがあると答えた方におたずねします。 >

問9 「到津の森公園」内で、お気に入りの場所はどこですか。

(当てはまるものすべて選んでください)



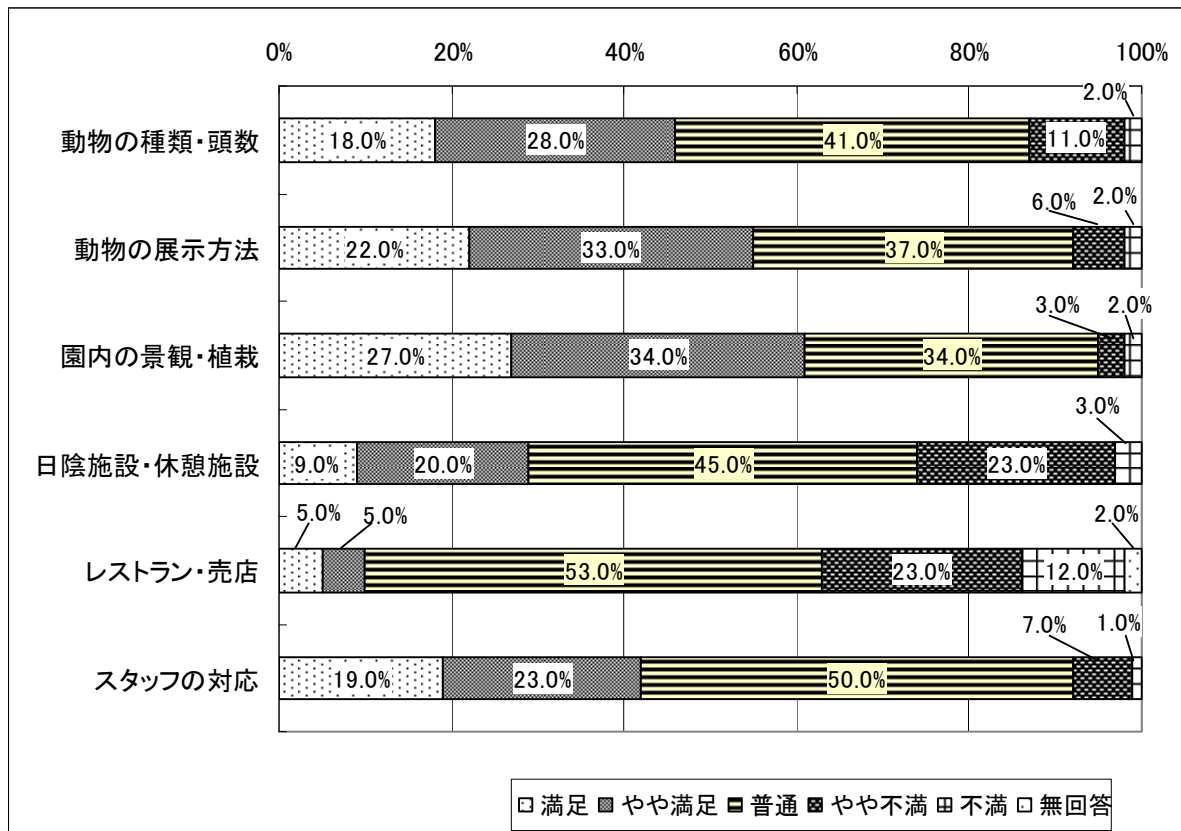
		回答者数	ふれあい動物ゾーン	世界の動物展示ゾーン	森のゾーン	芝生広場	遊具広場	その他	無回答
全体		100人	72.0%	55.0%	37.0%	32.0%	27.0%	4.0%	1.0%
性別	男性	32人	62.5%	56.3%	25.0%	25.0%	25.0%	3.1%	0.0%
	女性	68人	76.5%	54.4%	42.6%	35.3%	27.9%	4.4%	1.5%
年齢別	20歳代	11人	90.9%	27.3%	9.1%	54.5%	27.3%	18.2%	0.0%
	30歳代	25人	68.0%	60.0%	32.0%	32.0%	24.0%	0.0%	4.0%
	40歳代	22人	72.7%	54.5%	40.9%	22.7%	36.4%	4.5%	0.0%
	50歳代	13人	76.9%	53.8%	46.2%	38.5%	23.1%	0.0%	0.0%
	60歳代	16人	75.0%	62.5%	43.8%	43.8%	31.3%	6.3%	0.0%
	70歳以上	13人	53.8%	61.5%	46.2%	7.7%	15.4%	0.0%	0.0%
区別	門司区	11人	72.7%	54.5%	63.6%	36.4%	18.2%	0.0%	0.0%
	小倉北区	18人	72.2%	61.1%	38.9%	33.3%	38.9%	5.6%	0.0%
	小倉南区	18人	72.2%	66.7%	16.7%	33.3%	27.8%	5.6%	0.0%
	若松区	9人	77.8%	55.6%	33.3%	22.2%	44.4%	0.0%	11.1%
	八幡東区	13人	76.9%	38.5%	46.2%	38.5%	30.8%	0.0%	0.0%
	八幡西区	23人	60.9%	47.8%	39.1%	21.7%	8.7%	4.3%	0.0%
	戸畑区	8人	87.5%	62.5%	25.0%	50.0%	37.5%	12.5%	0.0%

全体では「ふれあい動物ゾーン」が72.0%とトップで、「世界の動物展示ゾーン」55.0%、「森のゾーン」37.0%、「芝生広場」32.0%、「遊具広場」27.0%と続いている。これは、性別で見てもさほどの違いはないが、年齢別では、年代でばらつきが見られ、70歳以上においては、「世界の動物展示ゾーン」が最も多くなっている。

< 問1で「到津の森公園」を利用したことがあると答えた方におたずねします。 >

問10 「到津の森公園」を利用されての満足度についてお尋ねします。

次の各項目にあてはまるものを1つずつ選んでください。



「満足」、「やや満足」を合わせた「満足意見」が最も多いのは、「園内の景観・植栽」で 61.0%の支持を集めている。「動物の展示方法」が 55.0%、「動物の種類・頭数」が 36.0%と続いている。逆に「不満」、「やや不満」を合わせた「不満足意見」が最も多いのは、「レストラン・売店」で 35.0%、「日陰施設・休憩施設」が 26.0%と続いている。

動物の種類・頭数

		回答者数	満足	やや満足	普通	やや不満	不満	無回答
全体		100人	18.0%	28.0%	41.0%	11.0%	2.0%	0.0%
性別	男性	32人	9.4%	21.9%	40.6%	25.0%	3.1%	0.0%
	女性	68人	22.1%	30.9%	41.2%	4.4%	1.5%	0.0%
年齢別	20歳代	11人	36.4%	18.2%	36.4%	9.1%	0.0%	0.0%
	30歳代	25人	24.0%	28.0%	40.0%	4.0%	4.0%	0.0%
	40歳代	22人	13.6%	31.8%	40.9%	9.1%	4.5%	0.0%
	50歳代	13人	7.7%	23.1%	53.8%	15.4%	0.0%	0.0%
	60歳代	16人	6.3%	37.5%	37.5%	18.8%	0.0%	0.0%
	70歳以上	13人	23.1%	23.1%	38.5%	15.4%	0.0%	0.0%
区別	門司区	11人	18.2%	45.5%	36.4%	0.0%	0.0%	0.0%
	小倉北区	18人	22.2%	27.8%	50.0%	0.0%	0.0%	0.0%
	小倉南区	18人	5.6%	38.9%	44.4%	11.1%	0.0%	0.0%
	若松区	9人	33.3%	22.2%	33.3%	11.1%	0.0%	0.0%
	八幡東区	13人	15.4%	7.7%	30.8%	38.5%	7.7%	0.0%
	八幡西区	23人	21.7%	26.1%	43.5%	8.7%	0.0%	0.0%
	戸畑区	8人	12.5%	25.0%	37.5%	12.5%	12.5%	0.0%

動物の展示方法

		回答者数	満足	やや満足	普通	やや不満	不満	無回答
全体		100人	22.0%	33.0%	37.0%	6.0%	2.0%	0.0%
性別	男性	32人	12.5%	18.8%	50.0%	15.6%	3.1%	0.0%
	女性	68人	26.5%	39.7%	30.9%	1.5%	1.5%	0.0%
年齢別	20歳代	11人	27.3%	36.4%	27.3%	9.1%	0.0%	0.0%
	30歳代	25人	36.0%	24.0%	32.0%	4.0%	4.0%	0.0%
	40歳代	22人	13.6%	45.5%	40.9%	0.0%	0.0%	0.0%
	50歳代	13人	0.0%	46.2%	38.5%	7.7%	7.7%	0.0%
	60歳代	16人	18.8%	37.5%	37.5%	6.3%	0.0%	0.0%
	70歳以上	13人	30.8%	7.7%	46.2%	15.4%	0.0%	0.0%
区別	門司区	11人	18.2%	54.5%	27.3%	0.0%	0.0%	0.0%
	小倉北区	18人	38.9%	33.3%	27.8%	0.0%	0.0%	0.0%
	小倉南区	18人	11.1%	33.3%	44.4%	11.1%	0.0%	0.0%
	若松区	9人	33.3%	33.3%	22.2%	0.0%	11.1%	0.0%
	八幡東区	13人	15.4%	7.7%	53.8%	23.1%	0.0%	0.0%
	八幡西区	23人	21.7%	30.4%	43.5%	4.3%	0.0%	0.0%
	戸畑区	8人	12.5%	50.0%	25.0%	0.0%	12.5%	0.0%

園内の景観・植栽

		回答者数	満足	やや満足	普通	やや不満	不満	無回答
全体		100人	27.0%	34.0%	34.0%	3.0%	2.0%	0.0%
性別	男性	32人	21.9%	15.6%	46.9%	9.4%	6.3%	0.0%
	女性	68人	29.4%	42.6%	27.9%	0.0%	0.0%	0.0%
年齢別	20歳代	11人	27.3%	27.3%	45.5%	0.0%	0.0%	0.0%
	30歳代	25人	40.0%	28.0%	24.0%	4.0%	4.0%	0.0%
	40歳代	22人	22.7%	45.5%	31.8%	0.0%	0.0%	0.0%
	50歳代	13人	0.0%	46.2%	38.5%	7.7%	7.7%	0.0%
	60歳代	16人	37.5%	25.0%	37.5%	0.0%	0.0%	0.0%
	70歳以上	13人	23.1%	30.8%	38.5%	7.7%	0.0%	0.0%
区別	門司区	11人	27.3%	36.4%	36.4%	0.0%	0.0%	0.0%
	小倉北区	18人	38.9%	44.4%	16.7%	0.0%	0.0%	0.0%
	小倉南区	18人	11.1%	33.3%	50.0%	5.6%	0.0%	0.0%
	若松区	9人	44.4%	44.4%	11.1%	0.0%	0.0%	0.0%
	八幡東区	13人	23.1%	23.1%	38.5%	7.7%	7.7%	0.0%
	八幡西区	23人	26.1%	30.4%	39.1%	4.3%	0.0%	0.0%
	戸畑区	8人	25.0%	25.0%	37.5%	0.0%	12.5%	0.0%

日陰施設・休憩施設

		回答者数	満足	やや満足	普通	やや不満	不満	無回答
全体		100人	9.0%	20.0%	45.0%	23.0%	3.0%	0.0%
性別	男性	32人	9.4%	12.5%	50.0%	18.8%	9.4%	0.0%
	女性	68人	8.8%	23.5%	42.6%	25.0%	0.0%	0.0%
年齢別	20歳代	11人	0.0%	9.1%	36.4%	45.5%	9.1%	0.0%
	30歳代	25人	12.0%	16.0%	48.0%	20.0%	4.0%	0.0%
	40歳代	22人	9.1%	9.1%	59.1%	22.7%	0.0%	0.0%
	50歳代	13人	7.7%	23.1%	30.8%	30.8%	7.7%	0.0%
	60歳代	16人	6.3%	43.8%	37.5%	12.5%	0.0%	0.0%
	70歳以上	13人	15.4%	23.1%	46.2%	15.4%	0.0%	0.0%
区別	門司区	11人	18.2%	27.3%	36.4%	18.2%	0.0%	0.0%
	小倉北区	18人	5.6%	33.3%	50.0%	5.6%	5.6%	0.0%
	小倉南区	18人	5.6%	11.1%	61.1%	22.2%	0.0%	0.0%
	若松区	9人	22.2%	33.3%	0.0%	44.4%	0.0%	0.0%
	八幡東区	13人	15.4%	7.7%	38.5%	30.8%	7.7%	0.0%
	八幡西区	23人	0.0%	21.7%	56.5%	21.7%	0.0%	0.0%
	戸畑区	8人	12.5%	0.0%	37.5%	37.5%	12.5%	0.0%

レストラン・売店

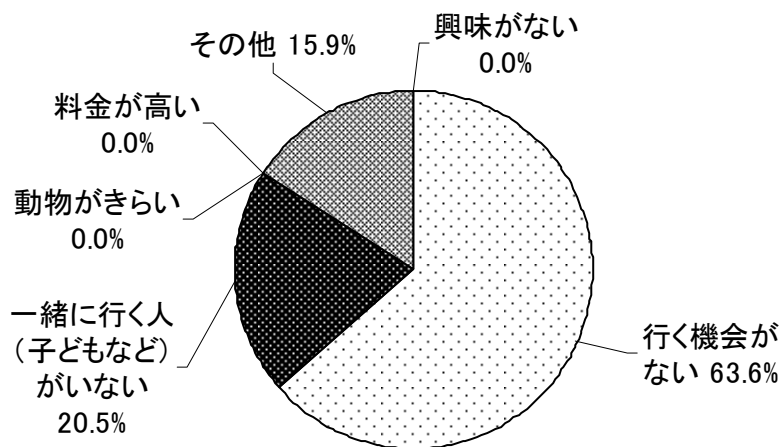
		回答者数	満足	やや満足	普通	やや不満	不満	無回答
全体		100人	5.0%	5.0%	53.0%	23.0%	12.0%	2.0%
性別	男性	32人	3.1%	0.0%	56.3%	15.6%	21.9%	3.1%
	女性	68人	5.9%	7.4%	51.5%	26.5%	7.4%	1.5%
年齢別	20歳代	11人	0.0%	9.1%	36.4%	18.2%	36.4%	0.0%
	30歳代	25人	0.0%	8.0%	48.0%	20.0%	24.0%	0.0%
	40歳代	22人	9.1%	4.5%	54.5%	27.3%	4.5%	0.0%
	50歳代	13人	7.7%	7.7%	46.2%	23.1%	7.7%	7.7%
	60歳代	16人	0.0%	0.0%	62.5%	37.5%	0.0%	0.0%
	70歳以上	13人	15.4%	0.0%	69.2%	7.7%	0.0%	7.7%
区別	門司区	11人	0.0%	9.1%	54.5%	36.4%	0.0%	0.0%
	小倉北区	18人	5.6%	11.1%	55.6%	11.1%	11.1%	5.6%
	小倉南区	18人	5.6%	0.0%	55.6%	33.3%	5.6%	0.0%
	若松区	9人	11.1%	0.0%	66.7%	0.0%	22.2%	0.0%
	八幡東区	13人	7.7%	0.0%	53.8%	15.4%	23.1%	0.0%
	八幡西区	23人	0.0%	8.7%	56.5%	21.7%	8.7%	4.3%
	戸畑区	8人	12.5%	0.0%	12.5%	50.0%	25.0%	0.0%

スタッフの対応

		回答者数	満足	やや満足	普通	やや不満	不満	無回答
全体		100人	19.0%	23.0%	50.0%	7.0%	1.0%	0.0%
性別	男性	32人	15.6%	25.0%	43.8%	15.6%	0.0%	0.0%
	女性	68人	20.6%	22.1%	52.9%	2.9%	1.5%	0.0%
年齢別	20歳代	11人	18.2%	36.4%	45.5%	0.0%	0.0%	0.0%
	30歳代	25人	20.0%	20.0%	48.0%	12.0%	0.0%	0.0%
	40歳代	22人	27.3%	22.7%	45.5%	0.0%	4.5%	0.0%
	50歳代	13人	7.7%	23.1%	46.2%	23.1%	0.0%	0.0%
	60歳代	16人	6.3%	25.0%	68.8%	0.0%	0.0%	0.0%
	70歳以上	13人	30.8%	15.4%	46.2%	7.7%	0.0%	0.0%
区別	門司区	11人	18.2%	45.5%	18.2%	18.2%	0.0%	0.0%
	小倉北区	18人	22.2%	44.4%	33.3%	0.0%	0.0%	0.0%
	小倉南区	18人	5.6%	27.8%	66.7%	0.0%	0.0%	0.0%
	若松区	9人	44.4%	0.0%	55.6%	0.0%	0.0%	0.0%
	八幡東区	13人	30.8%	0.0%	53.8%	15.4%	0.0%	0.0%
	八幡西区	23人	13.0%	13.0%	60.9%	8.7%	4.3%	0.0%
	戸畑区	8人	12.5%	25.0%	50.0%	12.5%	0.0%	0.0%

<問1で「到津の森公園」を利用したことがないと答えた方におたずねします。>

問11 利用したことがない主な理由は何ですか。



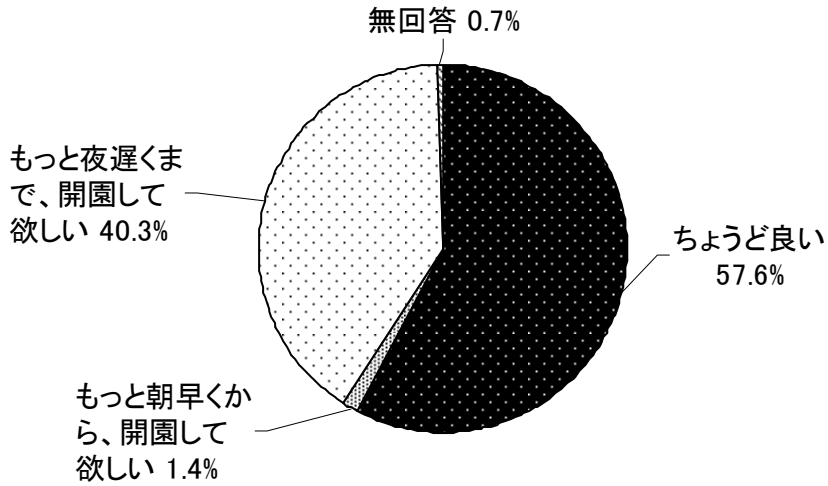
		回答者数	興味がない	行く機会がない	一緒に行く人(子どもなど)がいない	動物がきらい	料金が高い	その他
全体		44人	0.0%	63.6%	20.5%	0.0%	0.0%	15.9%
性別	男性	16人	0.0%	56.3%	25.0%	0.0%	0.0%	18.8%
	女性	28人	0.0%	67.9%	17.9%	0.0%	0.0%	14.3%
年齢別	20歳代	8人	0.0%	75.0%	12.5%	0.0%	0.0%	12.5%
	30歳代	7人	0.0%	100.0%	0.0%	0.0%	0.0%	0.0%
	40歳代	5人	0.0%	60.0%	0.0%	0.0%	0.0%	40.0%
	50歳代	12人	0.0%	50.0%	33.3%	0.0%	0.0%	16.7%
	60歳代	10人	0.0%	50.0%	30.0%	0.0%	0.0%	20.0%
	70歳以上	2人	0.0%	50.0%	50.0%	0.0%	0.0%	0.0%
区別	門司区	6人	0.0%	100.0%	0.0%	0.0%	0.0%	0.0%
	小倉北区	8人	0.0%	62.5%	37.5%	0.0%	0.0%	0.0%
	小倉南区	12人	0.0%	50.0%	33.3%	0.0%	0.0%	16.7%
	若松区	4人	0.0%	50.0%	25.0%	0.0%	0.0%	25.0%
	八幡東区	0人	—	—	—	—	—	—
	八幡西区	9人	0.0%	66.7%	11.1%	0.0%	0.0%	22.2%
	戸畑区	5人	0.0%	60.0%	0.0%	0.0%	0.0%	40.0%

「行く機会がない」が63.6%と最も多く、「一緒に行く人(子ども)がいない」が20.5%となり、ふたつで84.1%を占めている。「興味がない」、「動物がきらい」、「料金が高い」については、0%であった。



「到津の森公園」の開園時間についてお伺いします。

問12 現在、施設の開園時間は午前9時から午後5時までとなっていますが、どう思いますか。

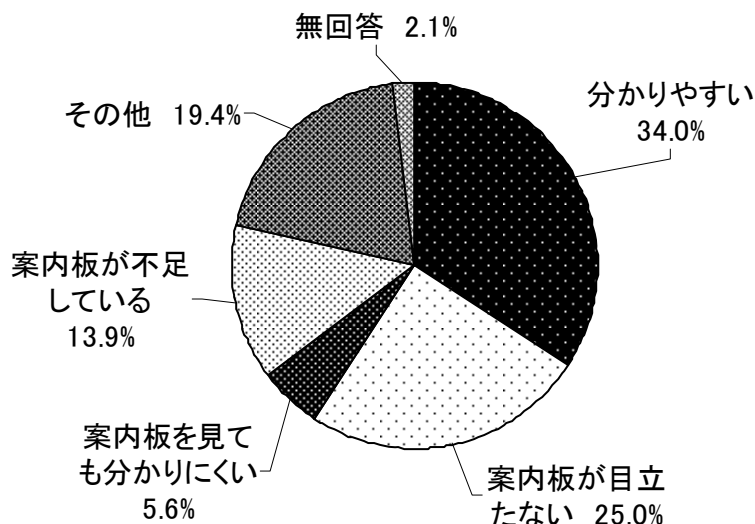


		回答者数	ちょうど良い	もっと朝早くから、開園して欲しい	もっと夜遅くまで、開園して欲しい	無回答
全体		144人	57.6%	1.4%	40.3%	0.7%
性別	男性	48人	50.0%	2.1%	47.9%	0.0%
	女性	96人	61.5%	1.0%	36.5%	1.0%
年齢別	20歳代	19人	57.9%	0.0%	42.1%	0.0%
	30歳代	32人	65.6%	0.0%	34.4%	0.0%
	40歳代	27人	59.3%	3.7%	37.0%	0.0%
	50歳代	25人	36.0%	4.0%	56.0%	4.0%
	60歳代	26人	57.7%	0.0%	42.3%	0.0%
	70歳以上	15人	73.3%	0.0%	26.7%	0.0%
区別	門司区	17人	58.8%	5.9%	35.3%	0.0%
	小倉北区	26人	61.5%	3.8%	34.6%	0.0%
	小倉南区	30人	63.3%	0.0%	36.7%	0.0%
	若松区	13人	69.2%	0.0%	30.8%	0.0%
	八幡東区	13人	38.5%	0.0%	61.5%	0.0%
	八幡西区	32人	50.0%	0.0%	50.0%	0.0%
	戸畑区	13人	61.5%	0.0%	30.8%	7.7%

「ちょうど良い」という回答が 57.6%と最も多いが、「もっと夜遅くまで、開園して欲しい」との回答も 40.3%とかなりの率を占めている。性別では、男性が、「ちょうど良い」と「もっと夜遅くまで、開園して欲しい」の意見がほぼ同率であった。年齢別では、50歳代だけが「もっと遅くまで開園して欲しい」が 56.0%と「ちょうど良い」の 36.0%を上回った。

到津の森公園周辺の案内、周辺の雰囲気についてお伺いします。

問13 「到津の森公園」への行先案内を周辺道路に掲示していますが、どう思いますか。



		回答者数	分かりやすい	案内板が目立たない	案内板を見ても分かりにくい	案内板が不足している	その他	無回答
全体		144人	34.0%	25.0%	5.6%	13.9%	19.4%	2.1%
性別	男性	48人	20.8%	31.3%	4.2%	25.0%	18.8%	0.0%
	女性	96人	40.6%	21.9%	6.3%	8.3%	19.8%	3.1%
年齢別	20歳代	19人	31.6%	15.8%	15.8%	21.1%	15.8%	0.0%
	30歳代	32人	34.4%	18.8%	6.3%	15.6%	21.9%	3.1%
	40歳代	27人	44.4%	22.2%	3.7%	7.4%	18.5%	3.7%
	50歳代	25人	24.0%	28.0%	0.0%	20.0%	28.0%	0.0%
	60歳代	26人	26.9%	38.5%	3.8%	7.7%	23.1%	0.0%
	70歳以上	15人	46.7%	26.7%	6.7%	13.3%	0.0%	6.7%
区別	門司区	17人	47.1%	17.6%	5.9%	11.8%	17.6%	0.0%
	小倉北区	26人	30.8%	30.8%	11.5%	11.5%	15.4%	0.0%
	小倉南区	30人	23.3%	16.7%	3.3%	26.7%	30.0%	0.0%
	若松区	13人	30.8%	15.4%	7.7%	7.7%	30.8%	7.7%
	八幡東区	13人	38.5%	38.5%	0.0%	15.4%	7.7%	0.0%
	八幡西区	32人	46.9%	21.9%	6.3%	6.3%	15.6%	3.1%
	戸畑区	13人	15.4%	46.2%	0.0%	15.4%	15.4%	7.7%

全体では、「分かりやすい」が34.0%と多いのだが、「案内板が目立たない」との回答も25.0%あった。性別では、男性は、「案内板が目立たない」31.3%、「案内板が不足している」25.0%と合わせて、50%を超える回答となっており、女性とはかなりの開きが出ている。年齢別では、50,60歳代で「分かりやすい」よりも「案内板が目立たない」の方が多くなっている。

「到津の森公園」への支援活動の認知度についてお伺いします。

問14(1)「到津の森公園」では、市民が運営をサポートする制度として、次の4つがあります。

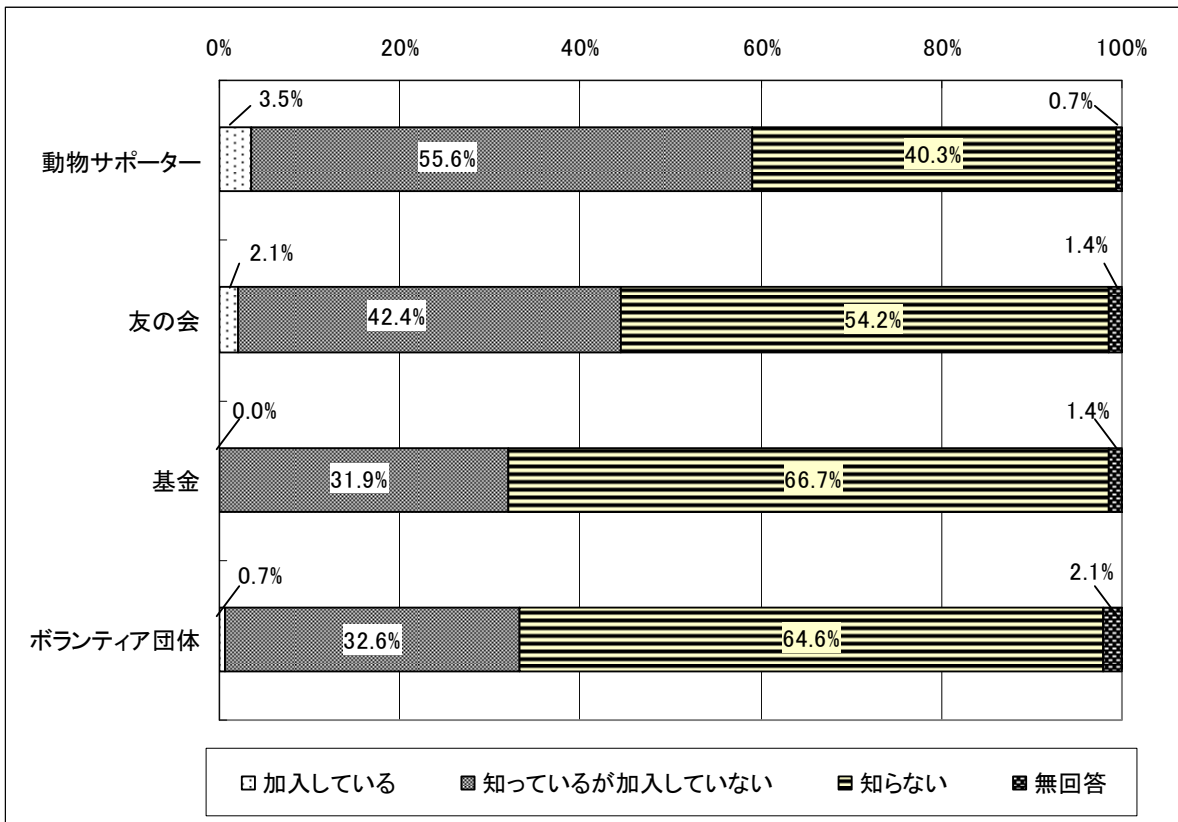
動物のエサ代を支援する「動物サポーター」

到津の森公園全体を支援する「友の会」

動物の購入等、将来的に到津の森公園を支援する「基金」

飼育や園内環境整備、動物や植物のガイド等を行うボランティア団体

これらの制度をご存知ですか。また、加入していますか。各制度ごとに、あてはまるものを一つずつ選んでください。



動物サポーターでは、「知っているが加入していない」という人が 55.6%と半数を超えているのだが、「友の会」、「基金」、「ボランティア団体」については、「知らない」という回答が半数を超えている結果となっている。

### 動物サポーター

		回答者数	加入している	知っているが 加入していない	知らない	無回答
全体		144人	3.5%	55.6%	40.3%	0.7%
性別	男性	48人	4.2%	52.1%	43.8%	0.0%
	女性	96人	3.1%	57.3%	38.5%	1.0%
年齢別	20歳代	19人	0.0%	26.3%	73.7%	0.0%
	30歳代	32人	9.4%	56.3%	31.3%	3.1%
	40歳代	27人	0.0%	63.0%	37.0%	0.0%
	50歳代	25人	4.0%	44.0%	52.0%	0.0%
	60歳代	26人	3.8%	73.1%	23.1%	0.0%
	70歳以上	15人	0.0%	66.7%	33.3%	0.0%
区別	門司区	17人	0.0%	58.8%	41.2%	0.0%
	小倉北区	26人	3.8%	65.4%	30.8%	0.0%
	小倉南区	30人	0.0%	43.3%	56.7%	0.0%
	若松区	13人	15.4%	46.2%	30.8%	7.7%
	八幡東区	13人	0.0%	76.9%	23.1%	0.0%
	八幡西区	32人	3.1%	59.4%	37.5%	0.0%
	戸畑区	13人	7.7%	38.5%	53.8%	0.0%

### 友の会

		回答者数	加入している	知っているが 加入していない	知らない	無回答
全体		144人	2.1%	42.4%	54.2%	1.4%
性別	男性	48人	4.2%	43.8%	50.0%	2.1%
	女性	96人	1.0%	41.7%	56.3%	1.0%
年齢別	20歳代	19人	0.0%	21.1%	78.9%	0.0%
	30歳代	32人	3.1%	40.6%	53.1%	3.1%
	40歳代	27人	3.7%	51.9%	44.4%	0.0%
	50歳代	25人	4.0%	28.0%	68.0%	0.0%
	60歳代	26人	0.0%	50.0%	46.2%	3.8%
	70歳以上	15人	0.0%	66.7%	33.3%	0.0%
区別	門司区	17人	0.0%	52.9%	47.1%	0.0%
	小倉北区	26人	3.8%	61.5%	34.6%	0.0%
	小倉南区	30人	0.0%	33.3%	66.7%	0.0%
	若松区	13人	7.7%	23.1%	61.5%	7.7%
	八幡東区	13人	7.7%	46.2%	46.2%	0.0%
	八幡西区	32人	0.0%	43.8%	53.1%	3.1%
	戸畑区	13人	0.0%	23.1%	76.9%	0.0%

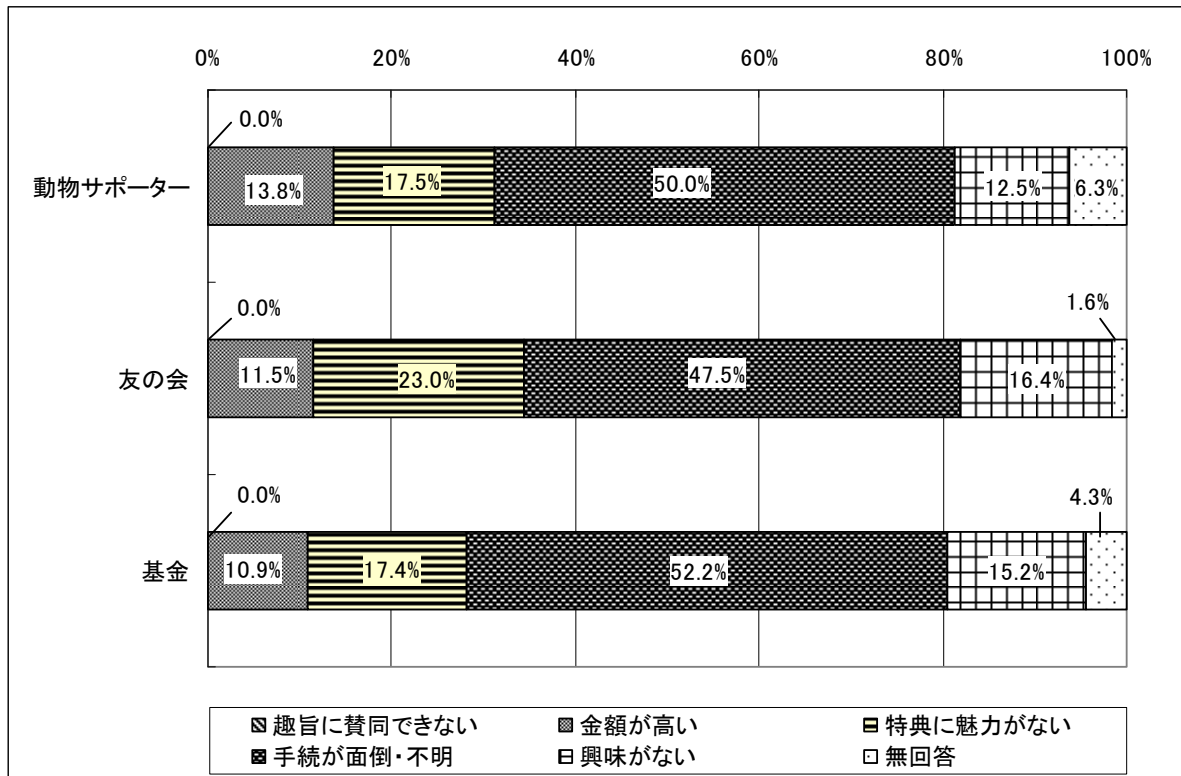
### 基金

		回答者数	加入している	知っているが 加入していない	知らない	無回答
全 体		144人	0.0%	31.9%	66.7%	1.4%
性別	男 性	48人	0.0%	39.6%	58.3%	2.1%
	女 性	96人	0.0%	28.1%	70.8%	1.0%
年齢別	20歳代	19人	0.0%	10.5%	89.5%	0.0%
	30歳代	32人	0.0%	25.0%	71.9%	3.1%
	40歳代	27人	0.0%	29.6%	70.4%	0.0%
	50歳代	25人	0.0%	28.0%	72.0%	0.0%
	60歳代	26人	0.0%	42.3%	53.8%	3.8%
	70歳以上	15人	0.0%	66.7%	33.3%	0.0%
区別	門司区	17人	0.0%	41.2%	58.8%	0.0%
	小倉北区	26人	0.0%	34.6%	65.4%	0.0%
	小倉南区	30人	0.0%	30.0%	70.0%	0.0%
	若松区	13人	0.0%	23.1%	69.2%	7.7%
	八幡東区	13人	0.0%	46.2%	53.8%	0.0%
	八幡西区	32人	0.0%	31.3%	65.6%	3.1%
	戸畑区	13人	0.0%	15.4%	84.6%	0.0%

### ボランティア団体

		回答者数	加入している	知っているが 加入していない	知らない	無回答
全 体		144人	0.7%	32.6%	64.6%	2.1%
性別	男 性	48人	0.0%	33.3%	64.6%	2.1%
	女 性	96人	1.0%	32.3%	64.6%	2.1%
年齢別	20歳代	19人	0.0%	10.5%	84.2%	5.3%
	30歳代	32人	0.0%	25.0%	71.9%	3.1%
	40歳代	27人	0.0%	37.0%	63.0%	0.0%
	50歳代	25人	0.0%	24.0%	76.0%	0.0%
	60歳代	26人	3.8%	53.8%	38.5%	3.8%
	70歳以上	15人	0.0%	46.7%	53.3%	0.0%
区別	門司区	17人	0.0%	29.4%	70.6%	0.0%
	小倉北区	26人	0.0%	38.5%	61.5%	0.0%
	小倉南区	30人	0.0%	36.7%	60.0%	3.3%
	若松区	13人	0.0%	15.4%	76.9%	7.7%
	八幡東区	13人	0.0%	53.8%	46.2%	0.0%
	八幡西区	32人	0.0%	34.4%	62.5%	3.1%
	戸畑区	13人	7.7%	7.7%	84.6%	0.0%

問14(2)動物サポーター、友の会、基金について、「知っているが、加入していない」と回答された方にお尋ねします。  
 加入していない理由について、当てはまるものを1つずつ選んでください。



全体を通して、「手続きが面倒・不明」という回答が一番多く、50%前後を占めている。次に「特典に魅力がない」という回答が続いているが、年齢別に見ると20,30歳代では、「金額が高い」という回答が「手続きが面倒・不明」という回答に続く、もしくは並ぶ結果となっている。

動物サポーター

		回答者数	趣旨に賛同 できない	金額が高い	特典に 魅力がない	手続きが 面倒・不明	興味がない	無回答
全 体		80人	0.0%	13.8%	17.5%	50.0%	12.5%	6.3%
性別	男 性	25人	0.0%	20.0%	24.0%	36.0%	16.0%	4.0%
	女 性	55人	0.0%	10.9%	14.5%	56.4%	10.9%	7.3%
年齢別	20歳代	5人	0.0%	20.0%	0.0%	80.0%	0.0%	0.0%
	30歳代	18人	0.0%	27.8%	11.1%	38.9%	11.1%	11.1%
	40歳代	17人	0.0%	17.6%	23.5%	52.9%	5.9%	0.0%
	50歳代	11人	0.0%	0.0%	18.2%	54.5%	27.3%	0.0%
	60歳代	19人	0.0%	10.5%	15.8%	47.4%	15.8%	10.5%
	70歳以上	10人	0.0%	0.0%	30.0%	50.0%	10.0%	10.0%
区別	門司区	10人	0.0%	20.0%	10.0%	50.0%	10.0%	10.0%
	小倉北区	17人	0.0%	17.6%	5.9%	47.1%	23.5%	5.9%
	小倉南区	13人	0.0%	38.5%	15.4%	38.5%	7.7%	0.0%
	若松区	6人	0.0%	0.0%	33.3%	50.0%	16.7%	0.0%
	八幡東区	10人	0.0%	10.0%	10.0%	70.0%	10.0%	0.0%
	八幡西区	19人	0.0%	0.0%	31.6%	47.4%	5.3%	15.8%
	戸畑区	5人	0.0%	0.0%	20.0%	60.0%	20.0%	0.0%

友の会

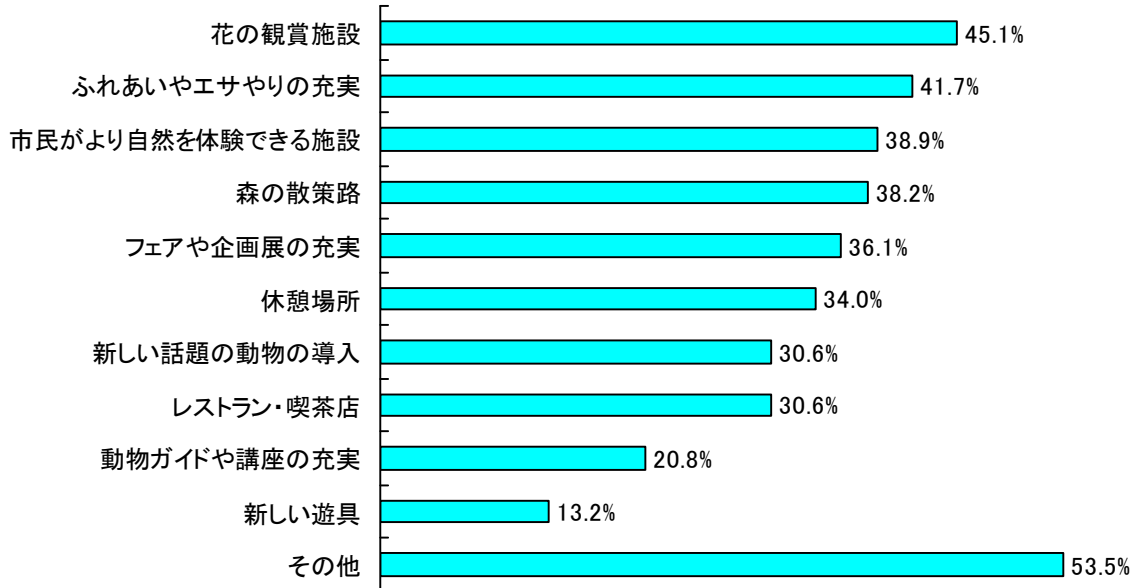
		回答者数	趣旨に賛同 できない	金額が高い	特典に 魅力がない	手続きが 面倒・不明	興味がない	無回答
全 体		61人	0.0%	11.5%	23.0%	47.5%	16.4%	1.6%
性別	男 性	21人	0.0%	9.5%	38.1%	33.3%	19.0%	0.0%
	女 性	40人	0.0%	12.5%	15.0%	55.0%	15.0%	2.5%
年齢別	20歳代	4人	0.0%	25.0%	25.0%	25.0%	25.0%	0.0%
	30歳代	13人	0.0%	30.8%	15.4%	38.5%	15.4%	0.0%
	40歳代	14人	0.0%	14.3%	7.1%	71.4%	7.1%	0.0%
	50歳代	7人	0.0%	0.0%	14.3%	42.9%	42.9%	0.0%
	60歳代	13人	0.0%	0.0%	38.5%	38.5%	15.4%	7.7%
	70歳以上	10人	0.0%	0.0%	40.0%	50.0%	10.0%	0.0%
区別	門司区	9人	0.0%	11.1%	11.1%	66.7%	0.0%	11.1%
	小倉北区	16人	0.0%	12.5%	18.8%	43.8%	25.0%	0.0%
	小倉南区	10人	0.0%	20.0%	40.0%	30.0%	10.0%	0.0%
	若松区	3人	0.0%	0.0%	0.0%	66.7%	33.3%	0.0%
	八幡東区	6人	0.0%	16.7%	16.7%	50.0%	16.7%	0.0%
	八幡西区	14人	0.0%	7.1%	28.6%	50.0%	14.3%	0.0%
	戸畑区	3人	0.0%	0.0%	33.3%	33.3%	33.3%	0.0%

基金

		回答者数	趣旨に賛同 できない	金額が高い	特典に 魅力がない	手続きが 面倒・不明	興味がない	無回答
全 体		46人	0.0%	10.9%	17.4%	52.2%	15.2%	4.3%
性別	男 性	19人	0.0%	10.5%	31.6%	36.8%	21.1%	0.0%
	女 性	27人	0.0%	11.1%	7.4%	63.0%	11.1%	7.4%
年齢別	20歳代	2人	0.0%	50.0%	0.0%	50.0%	0.0%	0.0%
	30歳代	8人	0.0%	25.0%	25.0%	25.0%	12.5%	12.5%
	40歳代	8人	0.0%	25.0%	0.0%	50.0%	25.0%	0.0%
	50歳代	7人	0.0%	0.0%	14.3%	71.4%	14.3%	0.0%
	60歳代	11人	0.0%	0.0%	18.2%	54.5%	18.2%	9.1%
	70歳以上	10人	0.0%	0.0%	30.0%	60.0%	10.0%	0.0%
区別	門司区	7人	0.0%	14.3%	14.3%	57.1%	0.0%	14.3%
	小倉北区	9人	0.0%	11.1%	11.1%	44.4%	22.2%	11.1%
	小倉南区	9人	0.0%	22.2%	11.1%	55.6%	11.1%	0.0%
	若松区	3人	0.0%	0.0%	33.3%	33.3%	33.3%	0.0%
	八幡東区	6人	0.0%	16.7%	0.0%	66.7%	16.7%	0.0%
	八幡西区	10人	0.0%	0.0%	30.0%	50.0%	20.0%	0.0%
	戸畑区	2人	0.0%	0.0%	50.0%	50.0%	0.0%	0.0%

「到津の森公園」の今後の取り組みについてお伺いします。

問15 今後「到津の森公園」がより多くの方々に利用されるようにするためには、何が重要だと思いますか。また、これがあつたら「到津の森公園」を利用したいと思うものはありますか。(当てはまるものすべて選んでください)



	回答者数	花の観賞施設	ふれあいやエサやりの充実	市民がより自然を体験できる施設	森の散策路	フェアや企画展の充実	休憩場所	新しい話題の動物の導入	レストラン・喫茶店	動物ガイドや講座の充実	新しい遊具	その他	
全体	144人	45.1%	41.7%	38.9%	38.2%	36.1%	34.0%	30.6%	30.6%	20.8%	13.2%	53.5%	
性別	男性	48人	35.4%	45.8%	35.4%	47.9%	31.3%	31.3%	29.2%	20.8%	27.1%	10.4%	58.3%
	女性	96人	50.0%	39.6%	40.6%	33.3%	38.5%	35.4%	31.3%	35.4%	17.7%	14.6%	51.0%
年齢別	20歳代	19人	26.3%	47.4%	42.1%	31.6%	47.4%	31.6%	21.1%	47.4%	10.5%	26.3%	21.1%
	30歳代	32人	34.4%	43.8%	34.4%	18.8%	31.3%	40.6%	34.4%	34.4%	25.0%	18.8%	62.5%
	40歳代	27人	33.3%	44.4%	44.4%	29.6%	44.4%	33.3%	37.0%	37.0%	29.6%	14.8%	51.9%
	50歳代	25人	76.0%	40.0%	36.0%	64.0%	20.0%	28.0%	12.0%	20.0%	20.0%	4.0%	52.0%
	60歳代	26人	61.5%	30.8%	38.5%	57.7%	46.2%	42.3%	38.5%	15.4%	11.5%	7.7%	80.8%
	70歳以上	15人	33.3%	46.7%	40.0%	26.7%	26.7%	20.0%	40.0%	33.3%	26.7%	6.7%	33.3%
区別	門司区	17人	47.1%	23.5%	47.1%	29.4%	29.4%	35.3%	23.5%	35.3%	23.5%	5.9%	29.4%
	小倉北区	26人	50.0%	19.2%	46.2%	42.3%	42.3%	34.6%	34.6%	23.1%	19.2%	19.2%	46.2%
	小倉南区	30人	40.0%	50.0%	26.7%	46.7%	43.3%	43.3%	23.3%	26.7%	26.7%	16.7%	60.0%
	若松区	13人	46.2%	84.6%	53.8%	38.5%	30.8%	23.1%	15.4%	7.7%	15.4%	15.4%	53.8%
	八幡東区	13人	61.5%	61.5%	30.8%	61.5%	30.8%	53.8%	46.2%	38.5%	23.1%	23.1%	69.2%
	八幡西区	32人	37.5%	50.0%	40.6%	31.3%	37.5%	21.9%	37.5%	40.6%	21.9%	9.4%	50.0%
	戸畑区	13人	46.2%	7.7%	30.8%	15.4%	23.1%	30.8%	30.8%	38.5%	7.7%	0.0%	76.9%

「その他」と回答した方が53.5%となり、一番多い結果となった。年齢別に見ると30,40,50,60歳代でも50%を超える人が、「その他」と回答して、60歳代にいたっては80.8%の方が「その他」を選んでいる。



## 問15に関する個別意見

### 新しい話題の動物の導入の具体例

パンダ、ペンギン、コアラ、カバ、カピバラ等

### 新しい遊具の具体例

アスレチック、すべり台、ジャングルジム、ジェットコースター、大きな動物のリアルなモチーフのような遊具等

### その他の意見

- ・ 入園料(駐車場)料金が低い。(類似意見多数)
- ・ 駐車場への表示が不足、わかりづらい。(複数意見)
- ・ PRの強化(ラジオ、テレビ、HP、ポスター等による様々なPR、アピールを望む等の類似意見多数)
- ・ シンガポールの動物園のように、森と動物が一体になった作りに変える。「森を楽しむ」をキーワードに、本来の到津の森としての狙いの原点に戻ってみては？単に遊園地、動物園では楽しめない世代も多くなっています。かといって、旭山動物園のような真似事をして経費はかかるし、あきられるだけです。スペースワールドがあるため、遊園地としての機能が必要かどうか疑問です。何もかもが中途半端のように思えます。(女性 30歳代 門司区)
- ・ 動物園としての機能に集中させることを提案する。(男性 30歳代 八幡東区)
- ・ 現状の到津の森公園は子ども向けに思えます。確かに子どもに動物を見せるために訪れる人が多いのですが、大人向けの「森」の一部に動物園があれば、大人も子どもも一緒に楽しめると思う。(男性 30歳代 八幡西区)
- ・ 動物が中心なのか、公園がメインなのかよく分らない。(女性 60歳代 戸畑区)
- ・ 動物の中には、昼間はあまり活動しなくて夜になると活発になるものが多いと聞きます。そういう動物本来の動きを見てもらうためにも、少し閉園時間を遅らせてみるというのはいかがでしょうか。(男性 50歳代 小倉北区)
- ・ 遠方からの来園者のために、午後7時位の閉園時間であると良いと思う。(女性 40歳代 八幡西区)
- ・ 旭山動物園のように、他と違った動物とのふれあい方を考えるといいのではないかと思います。(男性 20歳代 小倉南区)

- ・ 北海道の旭山動物園みたいに、動物を単に展示するのではなく、自然と共生している野生の動物を子ども達に見せたい。(男性 50歳代 戸畑区)
- ・ 子どもだけではなく、大人も行ってみようか、と思うような企画があればいいと思う。(女性 30歳代 小倉北区)
- ・ エサやりの出来るガイドツアーのような企画の回数を増やしてもらえると良いと思う。(男性 40歳代 小倉南区)
- ・ 夜の見学ツアーをされていますが、そんなツアー企画や体験企画があると楽しいと思います。(女性 40歳代 八幡西区)
- ・ 昨年度、実施された「イトチューの中心で愛をさけぶ」に参加させていただき、とても楽しめ、家族での良い思い出となりました。これからもこのような企画を継続していただけるようお願いいたします。(男性 20歳代 八幡西区)
- ・ 動物を見る事のできるスペースが少ないので、混んでいる時は人垣の後ろから動物を少しだけしか見る事ができない。もっとみんなが見られるレイアウトに変えて欲しい。(女性 30歳代 若松区)
- ・ 動物とのふれあいだけでなく、自然を味わったり、季節の花や植物の観賞など、複合的な活用を考えたらいいと思います。(男性 50歳代 八幡西区)
- ・ 公園の中央付近に無料の休憩所を設置することで、お年寄りや幼児にとって見物途中で疲れた体を休められると思います。暑い日や急な雨宿りの場ともなり、優しい公園になります。(男性 60歳代 八幡西区)
- ・ 戸畑駅や小倉駅から直行バス(往復で)があれば、と聞きます。(女性 30歳代 若松区)
- ・ 若松から何度もバスを乗り換えないといけなかったのが、戸畑駅前から直行便があればと思いました。せめて休日だけでも、車がないと行けない不便さを解消して欲しいです。(女性 40歳代 若松区)
- ・ 今、多くの家庭で犬や猫を飼っているのですから、ペット館みたいな建物を造って、時々我家のペットの写真展や、しつけや相談コーナーを設けて、小さな子どものいない人でも足が向くようにしてはどうでしょうか。(女性 50歳代 若松区)

## 全体考察

### (1) 調査目的

「到津の森公園」は平成14年4月に開園、平成18年度からは新たに整備を進めてきました。そこで、これまでの「到津の森公園」が市民からどのような評価、印象をもたれているのか、またこれからより一層市民に愛され親しまれる施設としていくための課題把握を目的として実施した。

### (2) 調査結果の概要と見解

#### 利用状況

回答者の69.4%が利用したことがあり、このうち複数回の利用者は、78.0%にのぼっている。一番多い回答は、「2回から3回」で37.0%あったが、「10回以上」という答が14.0%と高い数字を示した。

また、「家族」での利用が73.0%と圧倒的に多く、交通手段としては、73.0%が「自家用車」で来園している。

#### 利用のきっかけ

「動物を見たくて」との回答が40.0%と一番多く、「お子様に誘われて」が20.0%、「自然に親しむため」が14.0%と続いた。このことから「到津の森公園」=「動物園」との認識が高いことがうかがえる。

#### 昼食利用状況、滞在時間、開園時間

公園を利用したことのある人の63.0%が園内で昼食を取っているが、そのうち「お弁当持参」が84.1%(公園利用者全体としての率は、53.0%)、「園内のレストラン」が15.9%(同 10.0%)となっており、レストランの利用率は、かなり低い結果となっている。

「食べていない」との回答も36.0%と比較的高い率となり、滞在時間で「1時間以上～3時間未満」が62.0%と最大の回答率であることから、昼食を挟まずに午前、午後のみで利用していると推察される。

開園時間については、「ちょうど良い」が57.6%と一番高いのだが、「もっと夜遅くまで開園して欲しい」との回答も40.3%と比較的高く、夜間開園のためのイベント、施設の充実を図ることで、滞在時間の延長に寄与出来るのではないかと推察される。

#### お気に入りの場所

「ふれあい動物ゾーン」72.0%、「世界の動物展示ゾーン」55.0%と二つのゾーンに人気集中している。公園でありながら「遊具広場」が27.0%となっていることから、「到津の森公園」=「動物園」の認識が高いことがうかがえる。

#### 満足度

「満足」、「やや満足」を合わせた「満足意見」が最も多かったのは、「園内の景観・植栽」で61.0%の支持を集め、「動物の展示方法」が55.0%、「動物の種類・頭数」が36.0%と続いていて、展示方法を含めた公園全体の雰囲気の評価されているようであった。

逆に、「不満」、「やや不満」を合わせた「不満意見」では、「レストラン・売店」が

35.0%で、「日陰施設・休憩施設」が26.0%と続いており、サービスや施設の改善が今後の課題である。

#### 支援活動の認知度

「動物サポーター」の認知度は、59.1%と半数を超える結果となっているが、「友の会」、「基金」、「ボランティア団体」については、半数以上の方が「知らない」という結果となっている。また、「知っているが加入していない」という回答者の大半が、「手続きが面倒・不明」ということで加入をしていないとの結果が出ていることから、認知度自体を上げるとともに、手続きの改善、簡素化を図る必要がある。

#### 今後の取り組み

今後の取り組みに必要と思われるもので、一番多くあがったものが「その他」で53.5%の方が意見を上げ、最大となっている。続いて、「花の観賞施設」、「ふれあいやエサやりの充実」、「市民が自然を体験できる施設」、「森の散策路」等々と、「自然」と「動物」どちらの要素も必要と考えられていることがわかった。本公園を利用したことがない方が30.6%、また利用経験者のうち78.0%がリピーターであることを踏まえ、寄せられた多様な意見のうち、新規利用や複数回利用に繋がるものを汲み取り、取り組む必要がある。

### (3) 総括

今回のアンケート結果により、「到津の森公園」は「動物園」との認識が高く、「家族」での利用が高い施設であることがわかった。ただ、「満足度」では、「園内の景観・植栽」が一番高いことから、公園としての全般的な評価は、満足となっているのではないかと推察される。

これから必要なものとして「その他」意見が多かったことから、開園後8年経ち、「到津の森の公園」に対する市民の意見、要望が多岐にわたりはじめていることがうかがえる。これら市民の生の声を参考に、今後とも施設の改善や来場者サービスのさらなる向上に努めたい。

また、「動物サポーター」、「友の会」、「基金」、「ボランティア団体」の制度は、「市民が支える公園」である「到津の森公園」の市民支援の仕組みの根幹をなすものである。認知度及び加入率の向上を図り、より多くの市民に公園づくりに参加していただけるよう、取り組みを強化していきたい。