

**行政評価に係る  
市民アンケート調査  
結果報告書**

平成29年8月

北九州市

# CONTENTS

## I 調査の概要

1. 調査の目的	1
2. 調査の設計	1
(1) 調査票	1
(2) 標本設計	2
(3) 調査方法	2
3. 調査の実施	2
(1) 実査	2
(2) 集計	2
4. 回収結果	3

## II 調査結果

1. 回答者の構成	4
2. 集計結果	6
本市への好感度について	7
本市への愛着度について	8
本市への誇りや自信について	9
本市の魅力について	10
信頼のきずなによる安全で安心できるまちづくり	
安全・安心総合相談ダイヤルについて	11
消費生活センターについて	12
消費者トラブルについて	13
まちの治安について	14
暴力追放への取組みについて	15
防災・災害対策への取組みについて	16
防災・災害に関する情報の認知度と情報入手源について	17
自然災害への備えについて	31
すべての市民が人権を尊重され自分らしく暮らせるまちづくり	
北九州市非核平和都市宣言について	32
多文化共生の推進について	33
快適に暮らせる身近な生活空間づくり	
魅力ある景観形成について	34
北九州市らしい景観について	35
訪れたことのある海辺について	36

海辺を訪れた際にしたことについて.....	37
海辺や港に対して感じることにについて.....	38
生活に根つき、誇れる文化・スポーツの振興	
スポーツ・運動の実施状況について.....	39
スポーツ観戦について .....	40
活発な市民活動を促進する環境づくり	
地域づくりへの参加状況について.....	41
地域づくりの参加団体について.....	42
地域づくりへの参加意向について.....	43
北九州市自治基本条例について.....	44
商業・サービス産業・農林水産業の振興	
商店街・市場（スーパーを除く）の利用について.....	45
総合農事センターについて.....	46
にぎわいづくりの推進	
北九州フィルム・コミッション事業の認知度について.....	47
世界に広がる市民環境力の発揮	
環境保全の取組みについて.....	48
E S Dの取組みについて .....	58
環境未来都市について .....	59
環境マスコットキャラクター「ていたん&ブラックていたん」について .....	60
循環型の生活様式・産業構造への転換	
食品ロス削減について .....	61

# I 調査の概要

## 1. 調査の目的

### (1) 目的

北九州市では、行政サービスの維持・向上のために、平成22年度から行政評価を実施している。本調査は、行政評価において、成果指標を設定する際、市民の認知度や行動など、アンケート調査を必要とする項目について、一括して市民アンケートを行ったものである。

## 2. 調査の設計

### (1) 調査票

この調査は、郵送調査で実施するため設問をできるだけ整理し、以下9分野33項目の設問で構成した。

問1	本市への好感度について
問2	本市への愛着度について
問3	本市への誇りや自信について
問4	本市の魅力について
<b>信頼のきずなによる安全で安心できるまちづくり</b>	
問5	安全・安心総合相談ダイヤルについて
問6	消費生活センターについて
問7	消費者トラブルについて
問8	まちの治安について
問9	暴力追放への取組みについて
問10	防災・災害対策への取組みについて
問11	防災に関する情報の認知度と情報入手源について
問12	自然災害への備えについて
<b>すべての市民が人権を尊重され自分らしく暮らせるまちづくり</b>	
問13	北九州市非核平和都市宣言について
問14	多文化共生の推進について
<b>快適に暮らせる身近な生活空間づくり</b>	
問15	魅力ある景観形成について
問16	北九州市らしい景観について
問17	訪れたことのある海辺について
副問1	海辺を訪れた際にしたことについて
副問2	海辺や港に対して感じていることについて
<b>生活に根つき、誇れる文化・スポーツの振興</b>	
問18	スポーツ・運動の実施状況について
問19	スポーツ観戦について
<b>活発な市民活動を促進する環境づくり</b>	
問20	地域づくりへの参加状況について
副問1	地域づくりの参加団体について
副問2	地域づくりへの参加意向について
問21	北九州市自治基本条例について

<b>商業・サービス産業・農林水産業の振興</b>	
問22	商店街・市場（スーパーを除く）の利用について
問23	総合農事センターについて
<b>にぎわいづくりの推進</b>	
問24	北九州フィルム・コミッション事業の認知度について
<b>世界に広がる市民環境力の発揮</b>	
問25	環境保全の取組みについて
問26	E S Dの取組みについて
問27	環境未来都市について
問28	環境マスコットキャラクター「ていたん&ブラックていたん」について
<b>循環型の生活様式・産業構造への転換</b>	
問29	食品ロス削減について
フェイスシート	性別・年齢・居住年数・職業・居住区

## (2) 標本設計

[調査対象者]

市内に居住する20歳以上の男女個人3,000人

[標本抽出]

標本抽出は、平成28年9月30日現在の住民基本台帳(20歳以上 799,164人)をもとに3,000人を無作為抽出した。

## (3) 調査方法

郵送調査法

## 3. 調査の実施

この調査は、北九州市総務局行政経営部行政経営課が主体となり実施したものである。

### (1) 実査

調査開始 平成29年2月1日

投函期限 平成29年2月27日

### (2) 集計

数値の単位未満は四捨五入を原則としたので、総数と内容の合計は必ずしも一致しない場合がある。

複数回答の設問は、回答が2つ以上ありうるので、合計は100%を超えることもある。

#### 4. 回収結果

発送標本数 3,000 票のうち、回収標本総数は 1,108 票であった。このうち有効回収数は、1,107 票で、有効回収率は 36.9%であった。

回収状況

	設定標本数 (人)	有効回収数 (人)	有効回収率 (%)
計	3,000	1,107	36.9%

## II 調查結果

### 1. 標本構成

## 回答者の構成

区分	合計	男性	女性	無回答
全体	1,107 (100.0%)	452 (40.8%)	651 (58.8%)	4 (0.4%)

区分	合計	男性	女性	無回答
20歳代	95 (8.6%)	35 (3.2%)	60 (5.4%)	0 (0.0%)
30歳代	124 (11.2%)	53 (4.8%)	71 (6.4%)	0 (0.0%)
40歳代	205 (18.5%)	80 (7.2%)	124 (11.2%)	1 (0.1%)
50歳代	186 (16.8%)	69 (6.2%)	117 (10.6%)	0 (0.0%)
60歳代	267 (24.1%)	111 (10.0%)	156 (14.1%)	0 (0.0%)
70歳以上	228 (20.6%)	104 (9.4%)	123 (11.1%)	1 (0.1%)
無回答	2 (0.2%)	0 (0.0%)	0 (0.0%)	2 (0.2%)

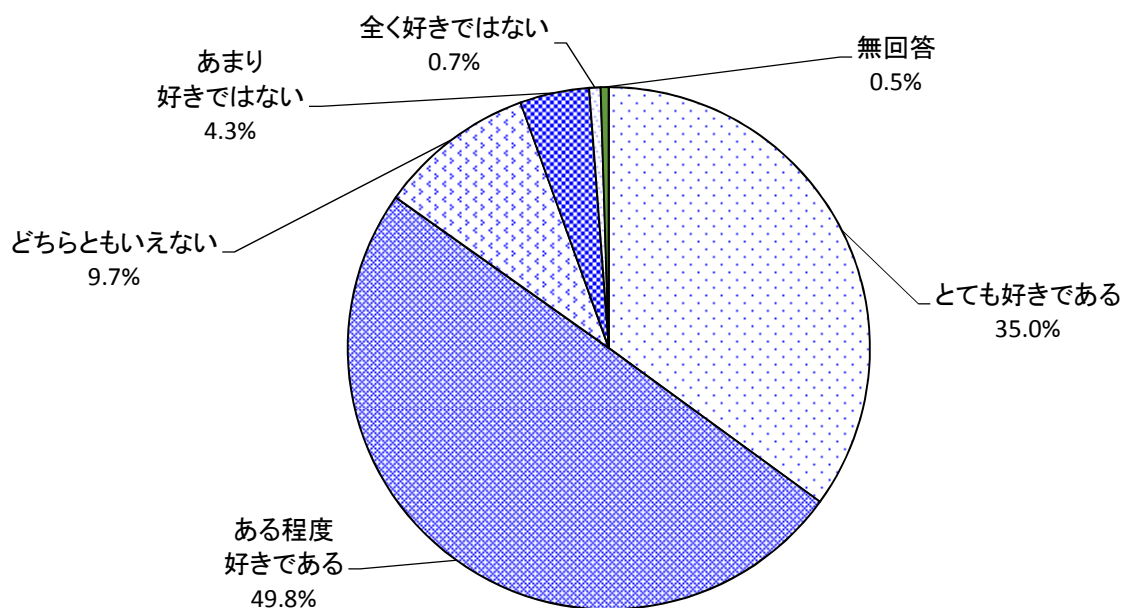
区分	合計	男性	女性	無回答
門司区	116 (10.5%)	51 (4.6%)	65 (5.9%)	0 (0.0%)
小倉北区	208 (18.8%)	85 (7.7%)	123 (11.1%)	0 (0.0%)
小倉南区	240 (21.7%)	108 (9.8%)	132 (11.9%)	0 (0.0%)
若松区	100 (9.0%)	35 (3.2%)	65 (5.9%)	0 (0.0%)
八幡東区	86 (7.8%)	36 (3.3%)	50 (4.5%)	0 (0.0%)
八幡西区	278 (25.1%)	100 (9.0%)	176 (15.9%)	2 (0.2%)
戸畑区	76 (6.9%)	36 (3.3%)	40 (3.6%)	0 (0.0%)
無回答	3 (0.3%)	1 (0.1%)	0 (0.0%)	2 (0.2%)



## **II 調査結果**

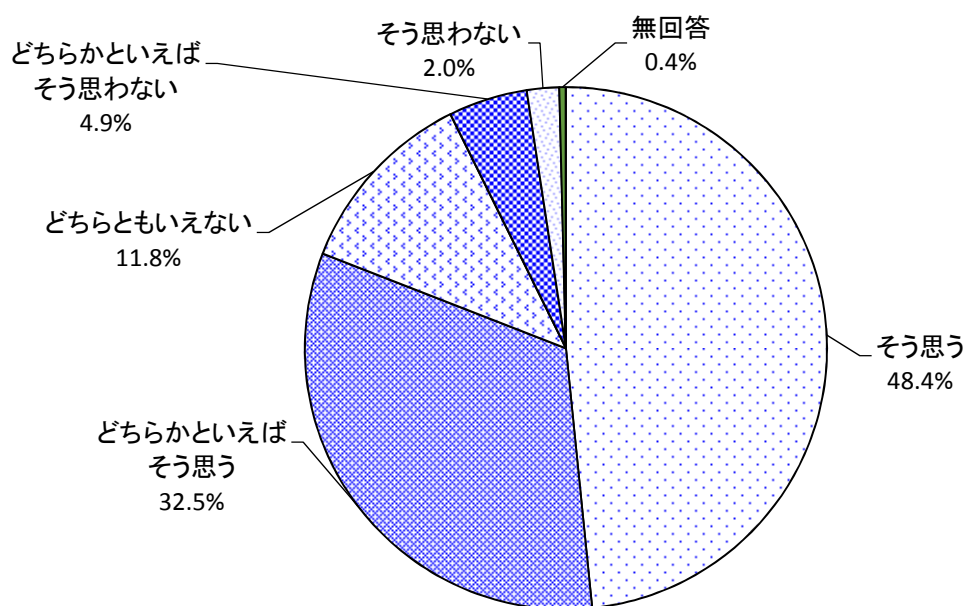
### **2. 集計結果**

問1 あなたは、北九州市が好きですか。次の中から1つだけ選んでください。



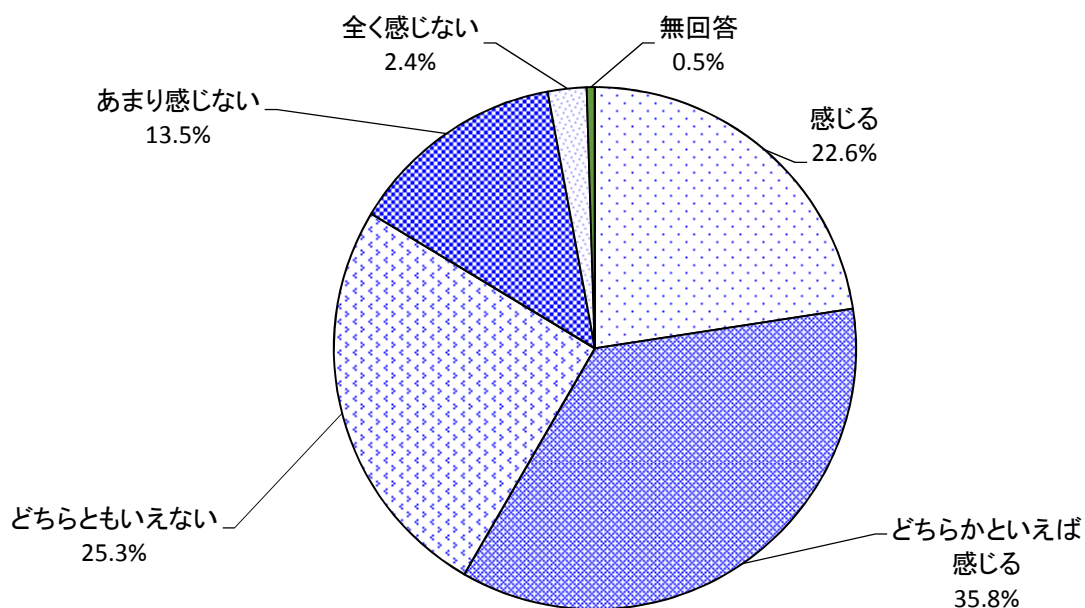
		回答者数	とても好きである	ある程度好きである	どちらともいえない	あまり好きではない	全く好きではない	無回答
全 体		1,107	35.0%	49.8%	9.7%	4.3%	0.7%	0.5%
性別	男性	452	34.1%	50.2%	10.6%	4.0%	0.7%	0.4%
	女性	651	35.6%	49.8%	8.9%	4.5%	0.8%	0.5%
年齢別	20歳代	95	28.4%	52.6%	10.5%	6.3%	2.1%	0.0%
	30歳代	124	25.0%	58.1%	11.3%	2.4%	3.2%	0.0%
	40歳代	205	29.8%	53.2%	10.7%	5.9%	0.0%	0.5%
	50歳代	186	33.9%	47.8%	10.8%	7.0%	0.5%	0.0%
	60歳代	267	37.5%	50.2%	9.0%	2.2%	0.4%	0.7%
	70歳以上	228	46.1%	42.5%	7.0%	3.5%	0.0%	0.9%
居住区別	門司区	116	35.3%	49.1%	8.6%	6.0%	0.0%	0.9%
	小倉北区	208	33.2%	50.0%	9.6%	6.3%	1.0%	0.0%
	小倉南区	240	33.8%	48.8%	12.1%	4.2%	1.3%	0.0%
	若松区	100	34.0%	51.0%	11.0%	4.0%	0.0%	0.0%
	八幡東区	86	38.4%	46.5%	8.1%	2.3%	2.3%	2.3%
	八幡西区	278	36.3%	52.5%	6.5%	4.0%	0.4%	0.4%
	戸畑区	76	35.5%	47.4%	14.5%	1.3%	0.0%	1.3%

問2 あなたは北九州市に住んで良かったと思いますか、北九州市にずっと住み続けたいと思いますか。次の中から1つだけ選んでください。



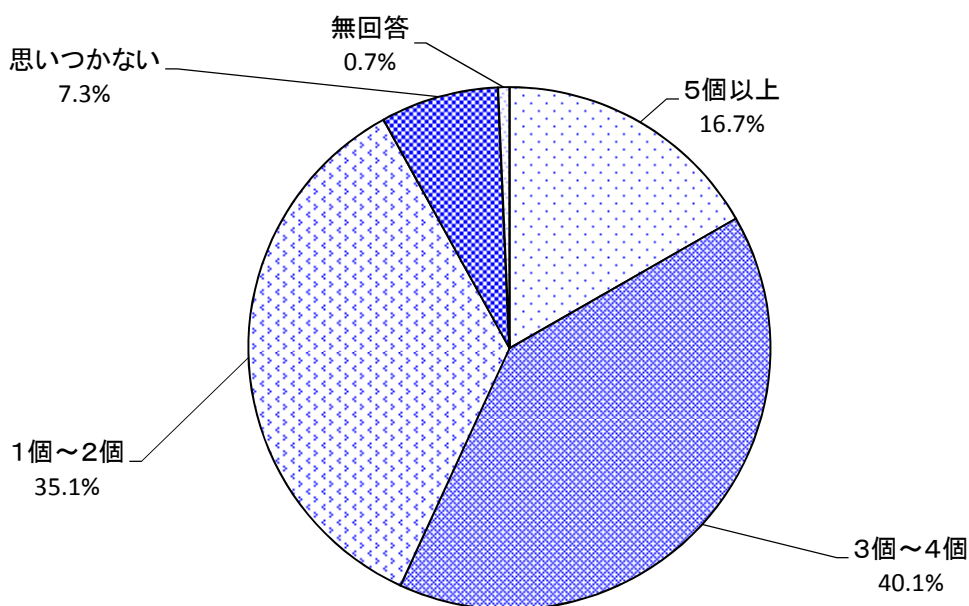
		回答者数	そう思う	どちらかといえばそう思う	どちらともいえない	どちらかといえばそう思わない	そう思わない	無回答
全体		1,107	48.4%	32.5%	11.8%	4.9%	2.0%	0.4%
性別	男性	452	47.1%	31.9%	13.9%	4.9%	2.0%	0.2%
	女性	651	49.5%	32.9%	10.4%	4.8%	2.0%	0.5%
年齢別	20歳代	95	37.9%	38.9%	9.5%	8.4%	5.3%	0.0%
	30歳代	124	29.0%	42.7%	19.4%	6.5%	2.4%	0.0%
	40歳代	205	41.5%	34.1%	14.6%	8.3%	1.0%	0.5%
	50歳代	186	44.6%	35.5%	12.4%	3.8%	3.8%	0.0%
	60歳代	267	55.4%	30.0%	10.5%	3.0%	0.7%	0.4%
	70歳以上	228	64.5%	23.2%	7.5%	2.6%	1.3%	0.9%
居住区別	門司区	116	47.4%	37.1%	6.0%	7.8%	0.9%	0.9%
	小倉北区	208	44.7%	33.2%	12.5%	8.2%	1.4%	0.0%
	小倉南区	240	43.8%	35.4%	14.2%	4.2%	2.5%	0.0%
	若松区	100	57.0%	26.0%	11.0%	2.0%	4.0%	0.0%
	八幡東区	86	51.2%	26.7%	14.0%	2.3%	4.7%	1.2%
	八幡西区	278	50.7%	32.4%	11.2%	4.0%	1.4%	0.4%
	戸畑区	76	51.3%	30.3%	13.2%	3.9%	0.0%	1.3%

問3 あなたは、北九州市に誇りや自信を感じますか。次の中から1つだけ選んでください。



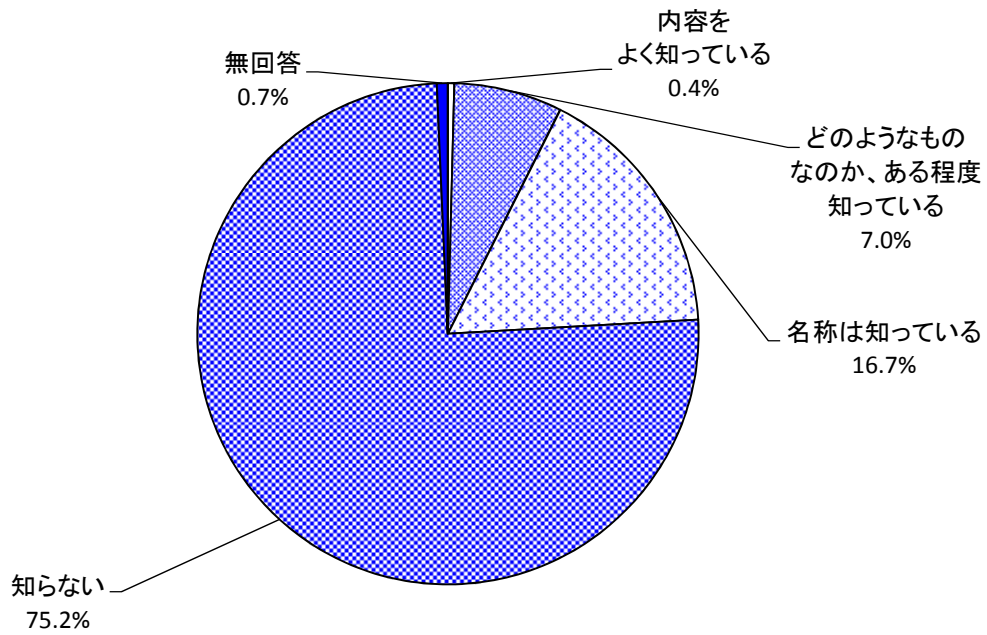
		回答者数	感じる	どちらかといえば感じる	どちらともいえない	あまり感じない	全く感じない	無回答
全体		1,107	22.6%	35.8%	25.3%	13.5%	2.4%	0.5%
性別	男性	452	23.2%	33.6%	26.8%	13.1%	3.1%	0.2%
	女性	651	22.1%	37.3%	24.4%	13.5%	2.0%	0.6%
年齢別	20歳代	95	14.7%	34.7%	24.2%	20.0%	6.3%	0.0%
	30歳代	124	17.7%	29.0%	31.5%	18.5%	3.2%	0.0%
	40歳代	205	16.6%	32.2%	29.8%	17.6%	3.4%	0.5%
	50歳代	186	21.5%	33.3%	25.8%	17.2%	2.2%	0.0%
	60歳代	267	24.0%	41.2%	25.5%	8.2%	0.7%	0.4%
	70歳以上	228	32.9%	39.0%	18.0%	7.0%	1.8%	1.3%
居住区別	門司区	116	28.4%	31.0%	22.4%	16.4%	0.9%	0.9%
	小倉北区	208	21.6%	33.7%	22.1%	20.2%	2.4%	0.0%
	小倉南区	240	20.4%	35.0%	26.7%	14.6%	3.3%	0.0%
	若松区	100	27.0%	34.0%	26.0%	10.0%	2.0%	1.0%
	八幡東区	86	25.6%	34.9%	27.9%	7.0%	3.5%	1.2%
	八幡西区	278	19.1%	40.3%	27.7%	9.7%	2.9%	0.4%
	戸畑区	76	26.3%	38.2%	22.4%	11.8%	0.0%	1.3%

問4 あなたは、市外からの来訪者に対して、北九州市の魅力をいくつ伝えることができますか。次の中から1つだけ選んでください。



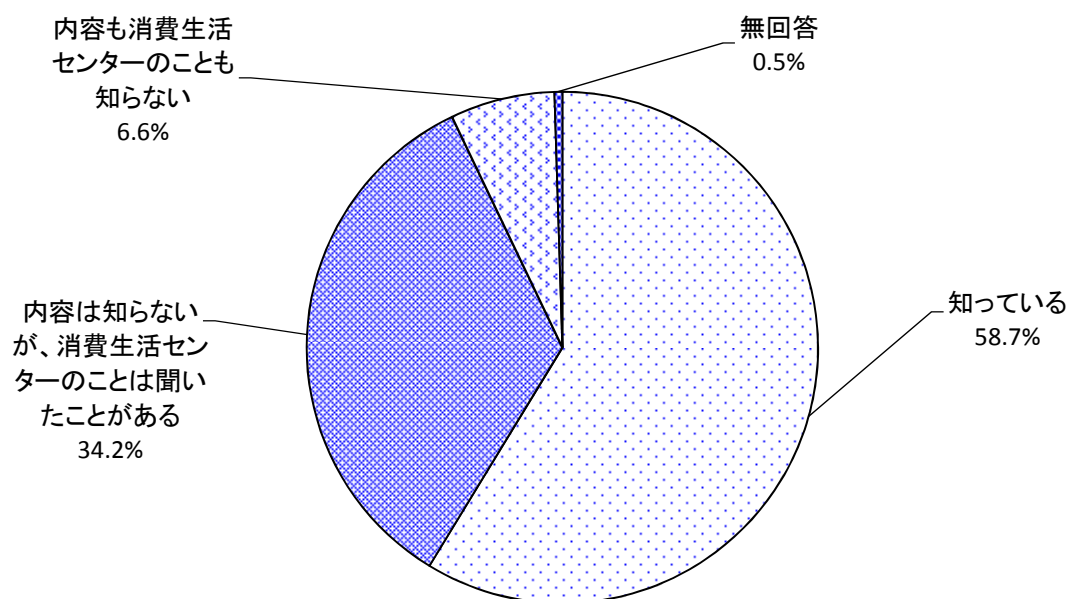
		回答者数	5個以上	3個～4個	1個～2個	思いつかない	無回答
全体		1,107	16.7%	40.1%	35.1%	7.3%	0.7%
性別	男性	452	19.2%	37.6%	35.4%	7.5%	0.2%
	女性	651	15.1%	42.1%	34.7%	7.1%	1.1%
年齢別	20歳代	95	7.4%	37.9%	46.3%	8.4%	0.0%
	30歳代	124	16.9%	36.3%	41.1%	5.6%	0.0%
	40歳代	205	16.1%	40.5%	32.2%	10.7%	0.5%
	50歳代	186	22.6%	32.8%	37.1%	7.0%	0.5%
	60歳代	267	15.7%	46.8%	32.2%	4.5%	0.7%
	70歳以上	228	17.5%	41.2%	31.1%	8.3%	1.8%
居住区別	門司区	116	19.8%	37.9%	34.5%	6.9%	0.9%
	小倉北区	208	18.3%	38.0%	36.5%	7.2%	0.0%
	小倉南区	240	15.8%	40.0%	34.2%	9.2%	0.8%
	若松区	100	14.0%	39.0%	36.0%	9.0%	2.0%
	八幡東区	86	20.9%	46.5%	27.9%	3.5%	1.2%
	八幡西区	278	12.2%	42.8%	37.8%	6.8%	0.4%
	戸畑区	76	26.3%	35.5%	30.3%	6.6%	1.3%

問5 あなたは、平成27年11月2日に開設された安全・安心総合相談ダイヤルについて知っていますか。次の中から1つだけ選んでください。



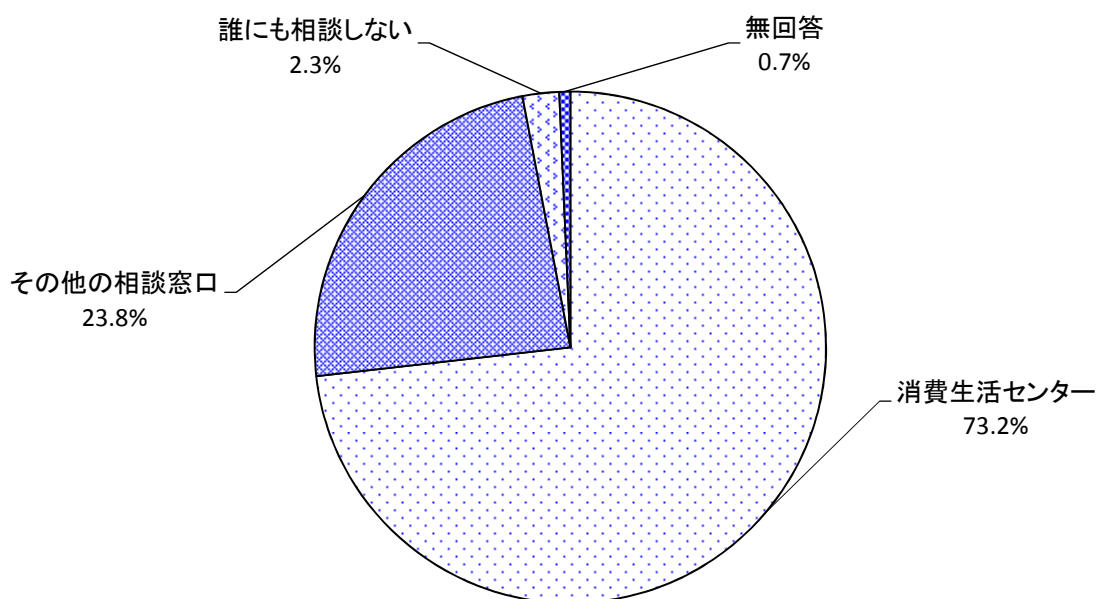
		回答者数	内容をよく知っている	どのようなものなのか、ある程度知っている	名称は知っている	知らない	無回答
全体		1,107	0.4%	7.0%	16.7%	75.2%	0.7%
性別	男性	452	0.9%	7.7%	17.9%	73.2%	0.2%
	女性	651	0.0%	6.6%	15.7%	76.7%	1.1%
年齢別	20歳代	95	0.0%	2.1%	10.5%	87.4%	0.0%
	30歳代	124	0.8%	3.2%	8.1%	87.9%	0.0%
	40歳代	205	0.5%	3.4%	8.8%	86.8%	0.5%
	50歳代	186	0.0%	3.8%	15.6%	80.6%	0.0%
	60歳代	267	0.0%	9.7%	19.1%	70.8%	0.4%
	70歳以上	228	0.9%	14.0%	28.9%	53.5%	2.6%
居住区別	門司区	116	0.0%	9.5%	18.1%	70.7%	1.7%
	小倉北区	208	1.0%	5.3%	13.5%	80.3%	0.0%
	小倉南区	240	0.0%	5.4%	17.5%	76.7%	0.4%
	若松区	100	0.0%	4.0%	21.0%	75.0%	0.0%
	八幡東区	86	0.0%	10.5%	18.6%	69.8%	1.2%
	八幡西区	278	0.7%	9.7%	16.2%	72.3%	1.1%
	戸畑区	76	0.0%	2.6%	14.5%	81.6%	1.3%

問6 あなたは、消費生活センターが、消費生活に関する相談(契約上のトラブル・悪質商法など)や多重債務問題に関する相談を受け付けていることを知っていますか。次の中から1つだけ選んでください。



		回答者数	知っている	内容は知らないが、消費生活センターのことは聞いたことがある	内容も消費生活センターのことも知らない	無回答
全 体		1,107	58.7%	34.2%	6.6%	0.5%
性別	男性	452	51.8%	38.9%	9.1%	0.2%
	女性	651	63.9%	30.6%	4.9%	0.6%
年齢別	20歳代	95	32.6%	52.6%	14.7%	0.0%
	30歳代	124	50.0%	39.5%	10.5%	0.0%
	40歳代	205	54.1%	40.0%	5.4%	0.5%
	50歳代	186	64.0%	30.6%	5.4%	0.0%
	60歳代	267	70.8%	24.3%	4.5%	0.4%
	70歳以上	228	60.5%	32.5%	5.7%	1.3%
居住区別	門司区	116	63.8%	30.2%	5.2%	0.9%
	小倉北区	208	60.6%	30.8%	8.7%	0.0%
	小倉南区	240	56.7%	35.4%	7.9%	0.0%
	若松区	100	53.0%	36.0%	11.0%	0.0%
	八幡東区	86	53.5%	40.7%	5.8%	0.0%
	八幡西区	278	61.2%	33.8%	4.0%	1.1%
	戸畑区	76	57.9%	36.8%	3.9%	1.3%

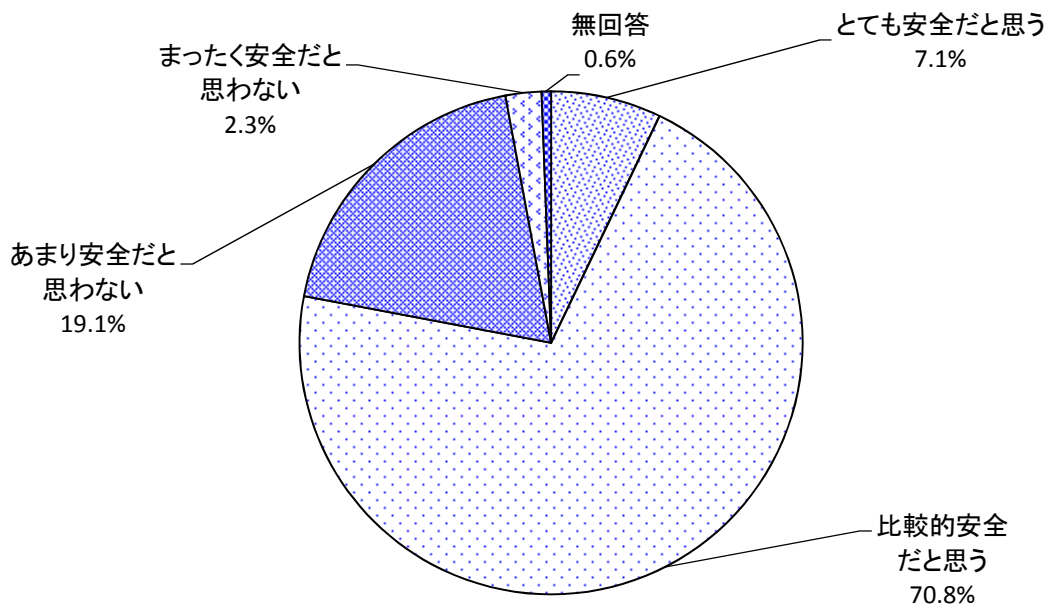
問7 あなたやあなたの周りの人が詐欺などの悪質商法や契約上のトラブルといった消費者問題や、多重債務問題を抱えた場合、どこに相談しよう、又は相談を勧めようと思いますか。次の中から1つだけ選んでください。



		回答者数	消費生活センター	その他の相談窓口	誰にも相談しない	無回答
全体		1,107	73.2%	23.8%	2.3%	0.7%
性別	男性	452	68.1%	27.4%	3.8%	0.7%
	女性	651	76.8%	21.2%	1.2%	0.8%
年齢別	20歳代	95	62.1%	30.5%	7.4%	0.0%
	30歳代	124	71.0%	29.0%	0.0%	0.0%
	40歳代	205	65.9%	30.2%	3.9%	0.0%
	50歳代	186	76.3%	19.9%	2.2%	1.6%
	60歳代	267	77.5%	21.0%	0.7%	0.7%
	70歳以上	228	78.1%	18.9%	1.8%	1.3%
居住区別	門司区	116	73.3%	20.7%	3.4%	2.6%
	小倉北区	208	72.6%	26.4%	1.0%	0.0%
	小倉南区	240	74.2%	23.3%	2.1%	0.4%
	若松区	100	66.0%	31.0%	3.0%	0.0%
	八幡東区	86	74.4%	23.3%	2.3%	0.0%
	八幡西区	278	74.1%	21.9%	2.5%	1.4%
	戸畑区	76	76.3%	21.1%	2.6%	0.0%

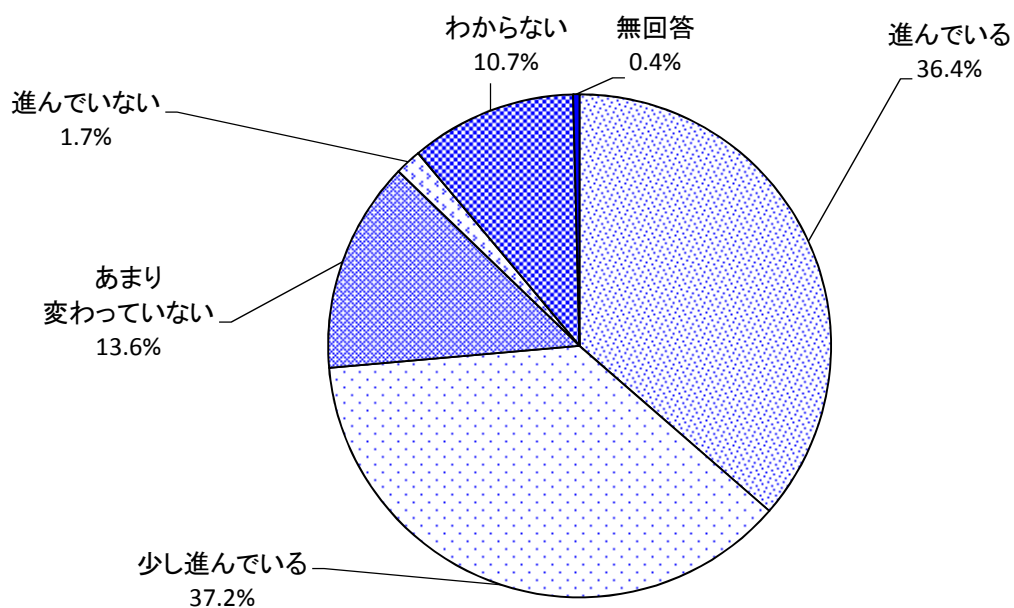


問8 北九州市は、平成26年に安全・安心条例を制定し、市民、企業、警察、行政が一体となって「安全・安心なまちづくり」に取り組んでいます。あなたのお住まいの地域は、以前に比べ、安全なまち（治安が良い）と思いますか。次の中から1つだけ選んでください。



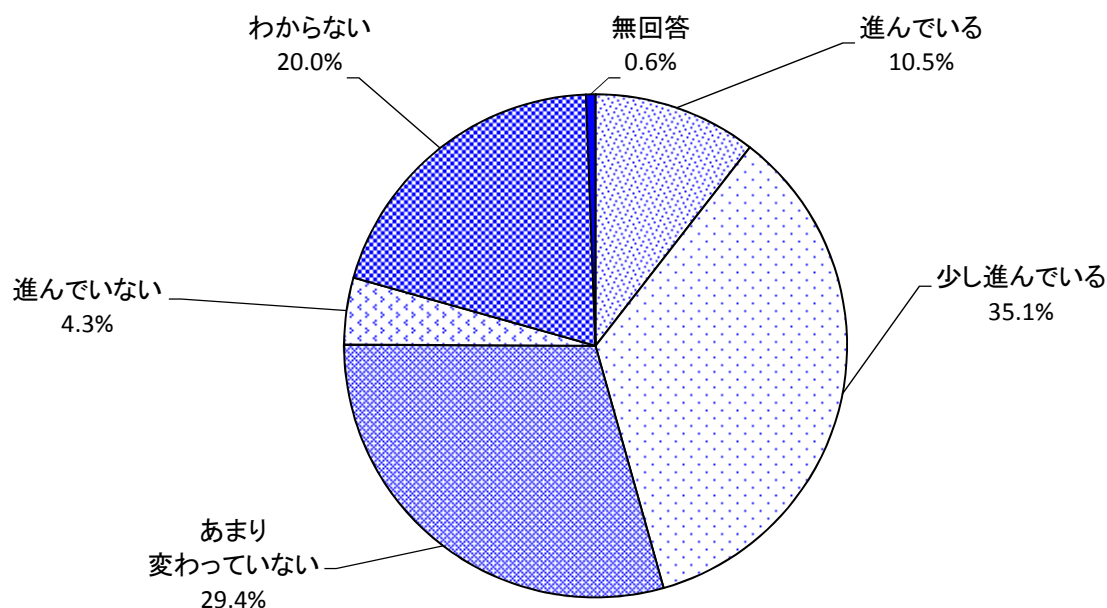
		回答者数	とても安全だと思ふ	比較的安全だと思ふ	あまり安全だと思わない	まったく安全だと思わない	無回答
全体		1,107	7.1%	70.8%	19.1%	2.3%	0.6%
性別	男性	452	8.8%	68.6%	19.2%	3.1%	0.2%
	女性	651	6.0%	72.4%	18.9%	1.8%	0.9%
年齢別	20歳代	95	3.2%	64.2%	29.5%	3.2%	0.0%
	30歳代	124	2.4%	69.4%	24.2%	4.0%	0.0%
	40歳代	205	5.9%	66.3%	24.9%	2.9%	0.0%
	50歳代	186	4.8%	67.7%	23.7%	2.2%	1.6%
	60歳代	267	7.9%	77.9%	12.4%	1.1%	0.7%
	70歳以上	228	13.6%	72.4%	11.0%	2.2%	0.9%
居住区別	門司区	116	9.5%	68.1%	21.6%	0.0%	0.9%
	小倉北区	208	6.3%	71.6%	18.8%	2.9%	0.5%
	小倉南区	240	8.8%	67.1%	19.6%	3.3%	1.3%
	若松区	100	6.0%	69.0%	22.0%	3.0%	0.0%
	八幡東区	86	7.0%	74.4%	16.3%	2.3%	0.0%
	八幡西区	278	6.5%	70.9%	20.1%	1.8%	0.7%
	戸畑区	76	5.3%	81.6%	10.5%	2.6%	0.0%

問9 北九州市では、警察・市民等と連携し、暴力追放運動に積極的に取り組んでいますが、あなたは、北九州市の暴力追放対策が、以前と比べ進んでいると思いますか。次の中から1つだけ選んでください。



		回答者数	進んでいる	少し進んでいる	あまり変わっていない	進んでいない	わからない	無回答
全体		1,107	36.4%	37.2%	13.6%	1.7%	10.7%	0.4%
性別	男性	452	45.1%	34.5%	11.5%	2.4%	6.2%	0.2%
	女性	651	30.4%	39.0%	14.9%	1.2%	14.0%	0.5%
年齢別	20歳代	95	21.1%	32.6%	20.0%	4.2%	22.1%	0.0%
	30歳代	124	28.2%	37.9%	14.5%	1.6%	17.7%	0.0%
	40歳代	205	32.2%	40.0%	16.6%	2.4%	8.8%	0.0%
	50歳代	186	30.6%	43.5%	13.4%	0.0%	11.3%	1.1%
	60歳代	267	44.6%	36.0%	10.1%	1.5%	7.5%	0.4%
	70歳以上	228	46.1%	32.5%	11.8%	1.8%	7.5%	0.4%
居住区別	門司区	116	30.2%	41.4%	15.5%	1.7%	10.3%	0.9%
	小倉北区	208	38.9%	37.0%	13.5%	1.9%	8.7%	0.0%
	小倉南区	240	36.3%	39.2%	12.9%	1.7%	9.6%	0.4%
	若松区	100	36.0%	30.0%	18.0%	3.0%	13.0%	0.0%
	八幡東区	86	45.3%	26.7%	15.1%	2.3%	10.5%	0.0%
	八幡西区	278	34.9%	38.5%	11.2%	1.4%	13.3%	0.7%
	戸畑区	76	34.2%	42.1%	14.5%	0.0%	9.2%	0.0%

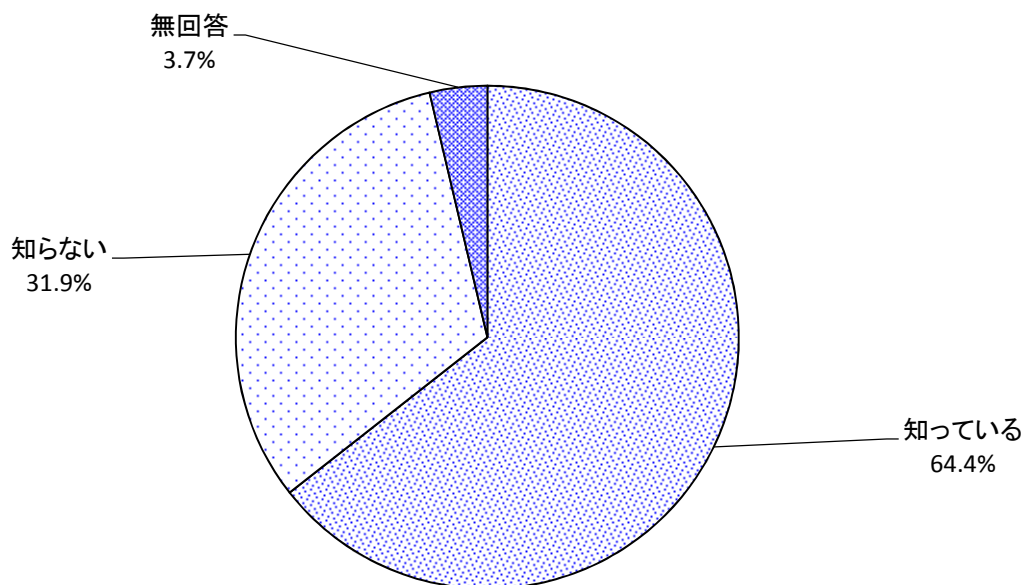
問10 北九州市では、東日本大震災などを踏まえ、想定を超える災害に対する減災対策の推進に取り組んでいます。あなたは、北九州市の防災・災害対策が、以前と比べ進んでいると思いますか。次の中から1つだけ選んでください。



		回答者数	進んでいる	少し進んでいる	あまり変わっていない	進んでいない	わからない	無回答
全体		1,107	10.5%	35.1%	29.4%	4.3%	20.0%	0.6%
性別	男性	452	12.8%	34.7%	33.0%	4.0%	15.0%	0.4%
	女性	651	8.9%	35.3%	26.9%	4.6%	23.5%	0.8%
年齢別	20歳代	95	6.3%	18.9%	33.7%	4.2%	36.8%	0.0%
	30歳代	124	5.6%	25.0%	37.1%	7.3%	25.0%	0.0%
	40歳代	205	2.9%	33.7%	35.1%	4.9%	22.9%	0.5%
	50歳代	186	7.5%	32.3%	29.6%	7.0%	22.6%	1.1%
	60歳代	267	13.1%	44.9%	25.8%	1.9%	13.9%	0.4%
	70歳以上	228	21.1%	39.5%	22.4%	3.1%	12.7%	1.3%
居住区別	門司区	116	9.5%	44.8%	26.7%	2.6%	14.7%	1.7%
	小倉北区	208	9.1%	33.2%	32.2%	6.3%	19.2%	0.0%
	小倉南区	240	12.1%	33.3%	28.8%	5.4%	19.2%	1.3%
	若松区	100	10.0%	29.0%	35.0%	3.0%	23.0%	0.0%
	八幡東区	86	15.1%	34.9%	27.9%	3.5%	18.6%	0.0%
	八幡西区	278	9.7%	38.5%	25.2%	3.2%	22.7%	0.7%
	戸畑区	76	7.9%	27.6%	38.2%	5.3%	21.1%	0.0%

問11 あなたは、次の防災に関する情報(項目)について知っていますか。また、知っている場合、どのような手段でその情報を入手しましたか。あてはまるものを選んでください。

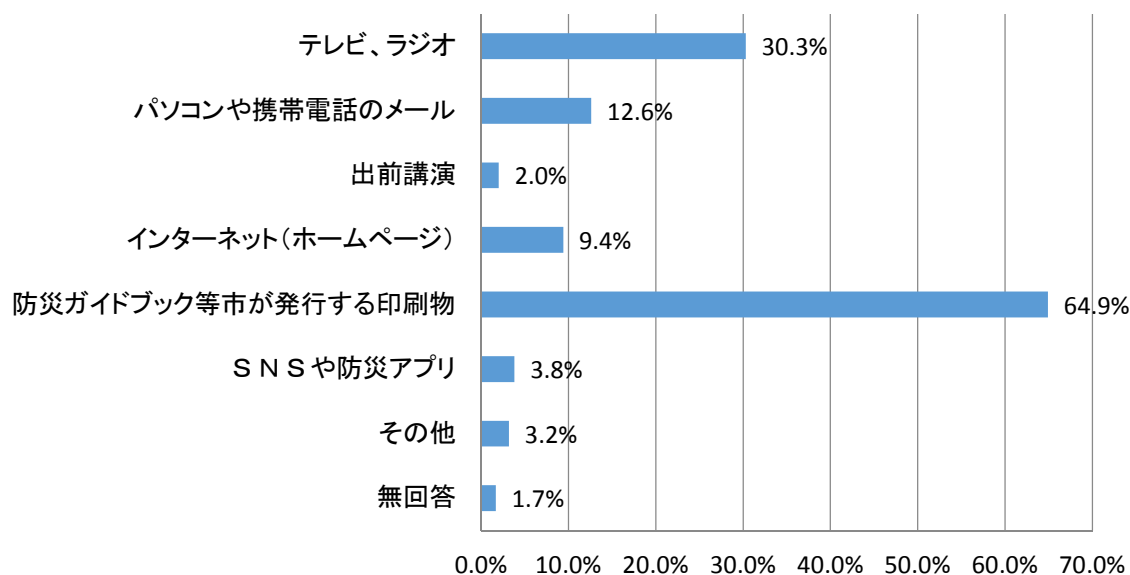
<認知度> A 河川氾濫や土砂災害等の想定(危険)区域があることについて。



		回答者数	知っている	知らない	無回答
全 体		1,107	64.4%	31.9%	3.7%
性別	男性	452	68.4%	29.4%	2.2%
	女性	651	61.8%	33.5%	4.8%
年齢別	20歳代	95	47.4%	52.6%	0.0%
	30歳代	124	60.5%	37.9%	1.6%
	40歳代	205	61.0%	35.1%	3.9%
	50歳代	186	65.1%	30.1%	4.8%
	60歳代	267	73.8%	22.8%	3.4%
	70歳以上	228	64.9%	29.4%	5.7%
居住区別	門司区	116	66.4%	31.0%	2.6%
	小倉北区	208	64.4%	34.1%	1.4%
	小倉南区	240	67.1%	29.2%	3.8%
	若松区	100	50.0%	43.0%	7.0%
	八幡東区	86	62.8%	32.6%	4.7%
	八幡西区	278	69.1%	26.6%	4.3%
	戸畑区	76	55.3%	40.8%	3.9%

問11 あなたは、次の防災に関する情報(項目)について知っていますか。また、知っている場合、どのような手段でその情報を入手しましたか。あてはまるものを選んでください。

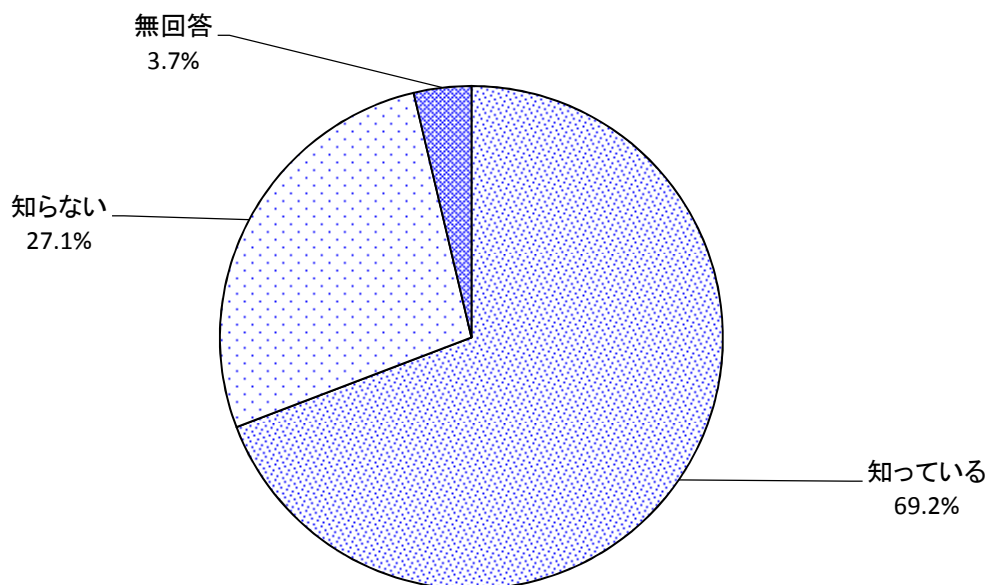
<情報入手源> A 河川氾濫や土砂災害等の想定(危険)区域があることについて。



		回答者数	テレビ、ラジオ	パソコンや携帯電話のメール	出前講演	インターネット(ホームページ)	防炎ガイドブックや市政だより等の市が発行する印刷物	SNSや防災アプリ	その他	無回答
全体		713	30.3%	12.6%	2.0%	9.4%	64.9%	3.8%	3.2%	1.7%
性別	男性	309	27.8%	12.6%	1.6%	12.0%	63.8%	3.6%	1.6%	1.9%
	女性	402	31.8%	12.7%	2.2%	7.5%	66.2%	4.0%	4.5%	1.5%
年齢別	20歳代	45	40.0%	11.1%	0.0%	6.7%	53.3%	6.7%	4.4%	0.0%
	30歳代	75	25.3%	13.3%	0.0%	13.3%	65.3%	4.0%	6.7%	1.3%
	40歳代	125	24.0%	17.6%	0.8%	17.6%	60.8%	5.6%	3.2%	0.8%
	50歳代	121	24.8%	10.7%	0.8%	10.7%	66.1%	5.0%	5.0%	0.8%
	60歳代	197	28.9%	13.2%	2.5%	6.6%	72.1%	2.0%	2.0%	1.5%
	70歳以上	148	40.5%	9.5%	4.7%	4.1%	62.2%	2.7%	1.4%	4.1%
居住区別	門司区	77	29.9%	18.2%	1.3%	10.4%	63.6%	6.5%	2.6%	0.0%
	小倉北区	134	27.6%	7.5%	1.5%	10.4%	67.2%	1.5%	5.2%	1.5%
	小倉南区	161	29.2%	9.9%	3.7%	9.9%	64.0%	3.7%	3.1%	2.5%
	若松区	50	36.0%	16.0%	2.0%	4.0%	64.0%	2.0%	2.0%	2.0%
	八幡東区	54	20.4%	5.6%	3.7%	9.3%	70.4%	0.0%	5.6%	1.9%
	八幡西区	192	34.9%	17.2%	1.0%	7.3%	63.5%	5.7%	1.6%	1.6%
	戸畑区	42	26.2%	14.3%	0.0%	19.0%	66.7%	4.8%	4.8%	2.4%

問11 あなたは、次の防災に関する情報(項目)について知っていますか。また、知っている場合、どのような手段でその情報を入手しましたか。あてはまるものを選んでください。

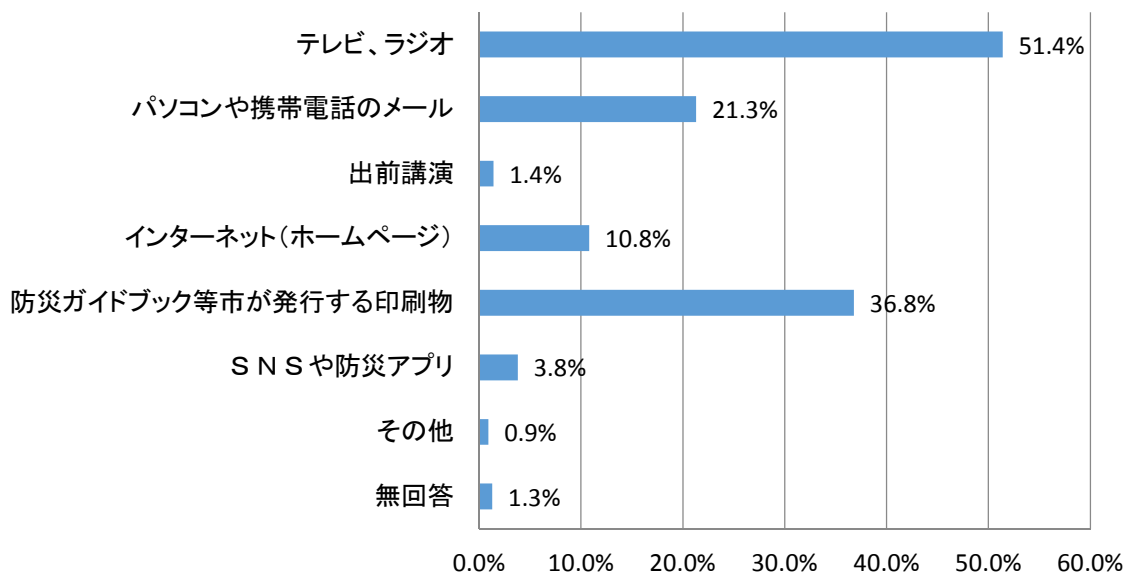
<認知度> B 市が提供する「避難準備情報」「避難勧告」「避難指示」のそれぞれの意味について。



		回答者数	知っている	知らない	無回答
全 体		1,107	69.2%	27.1%	3.7%
性別	男性	452	70.4%	27.4%	2.2%
	女性	651	68.5%	26.7%	4.8%
年齢別	20歳代	95	64.2%	35.8%	0.0%
	30歳代	124	59.7%	37.9%	2.4%
	40歳代	205	64.9%	31.2%	3.9%
	50歳代	186	65.6%	28.5%	5.9%
	60歳代	267	78.7%	18.4%	3.0%
	70歳以上	228	72.4%	22.8%	4.8%
居住区別	門司区	116	70.7%	25.9%	3.4%
	小倉北区	208	68.8%	29.8%	1.4%
	小倉南区	240	67.1%	28.8%	4.2%
	若松区	100	64.0%	31.0%	5.0%
	八幡東区	86	73.3%	23.3%	3.5%
	八幡西区	278	71.9%	23.7%	4.3%
	戸畑区	76	67.1%	27.6%	5.3%

問11 あなたは、次の防災に関する情報(項目)について知っていますか。また、知っている場合、どのような手段でその情報を入手しましたか。あてはまるものを選んでください。

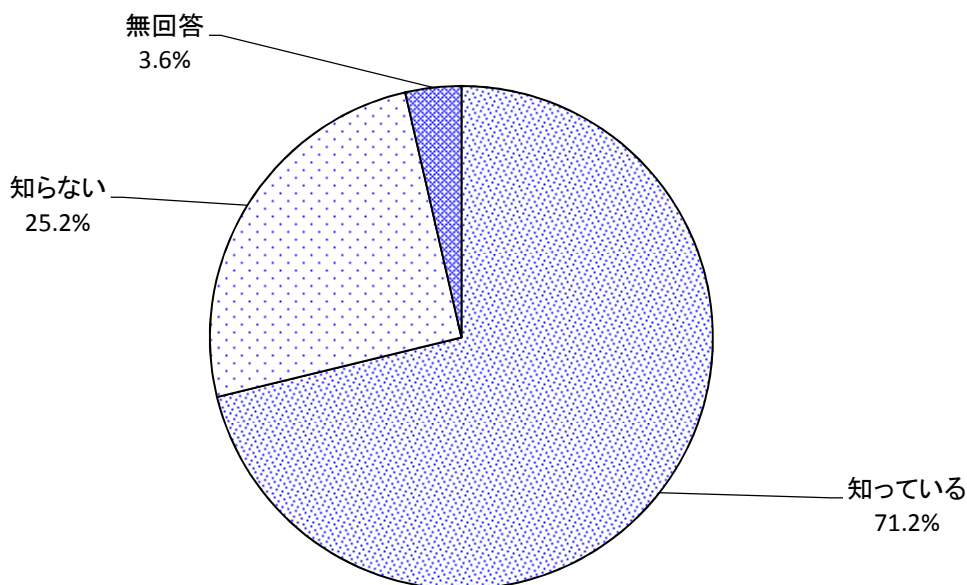
<情報入手源> B 市が提供する「避難準備情報」「避難勧告」「避難指示」のそれぞれの意味について。



		回答者数	テレビ、ラジオ	パソコンや携帯電話のメール	出前講演	インターネット(ホームページ)	の防災ガイドブックや市政だより等	SNSや防災アプリ	その他	無回答
全体		766	51.4%	21.3%	1.4%	10.8%	36.8%	3.8%	0.9%	1.3%
性別	男性	318	48.1%	22.0%	0.9%	12.3%	38.7%	4.4%	0.6%	0.9%
	女性	446	53.6%	20.9%	1.8%	9.9%	35.7%	3.4%	1.1%	1.6%
年齢別	20歳代	61	55.7%	21.3%	0.0%	13.1%	24.6%	6.6%	1.6%	0.0%
	30歳代	74	51.4%	23.0%	1.4%	17.6%	29.7%	1.4%	1.4%	1.4%
	40歳代	133	48.9%	25.6%	0.0%	21.8%	22.6%	9.8%	1.5%	0.0%
	50歳代	122	55.7%	22.1%	1.6%	9.8%	36.9%	3.3%	0.8%	0.0%
	60歳代	210	47.1%	21.0%	2.4%	6.7%	44.8%	2.4%	1.0%	1.4%
	70歳以上	165	53.9%	17.0%	1.8%	4.2%	46.1%	1.2%	0.0%	3.6%
居住区別	門司区	82	54.9%	18.3%	1.2%	11.0%	45.1%	4.9%	0.0%	0.0%
	小倉北区	143	48.3%	18.9%	1.4%	9.8%	39.2%	2.8%	1.4%	0.7%
	小倉南区	161	49.7%	20.5%	2.5%	12.4%	38.5%	1.9%	0.6%	1.2%
	若松区	64	53.1%	25.0%	3.1%	12.5%	32.8%	1.6%	1.6%	0.0%
	八幡東区	63	63.5%	11.1%	0.0%	6.3%	38.1%	3.2%	0.0%	1.6%
	八幡西区	200	48.5%	27.0%	1.0%	11.0%	32.5%	5.0%	1.5%	2.5%
	戸畑区	51	54.9%	21.6%	0.0%	11.8%	31.4%	9.8%	0.0%	2.0%

問11 あなたは、次の防災に関する情報(項目)について知っていますか。また、知っている場合、どのような手段でその情報を入手しましたか。あてはまるものを選んでください。

<認知度> C 「大雨警報」や「避難勧告・避難指示」といった防災に関する情報をパソコンや携帯電話に自動配信するサービス(登録制の防災メール等)があることについて。

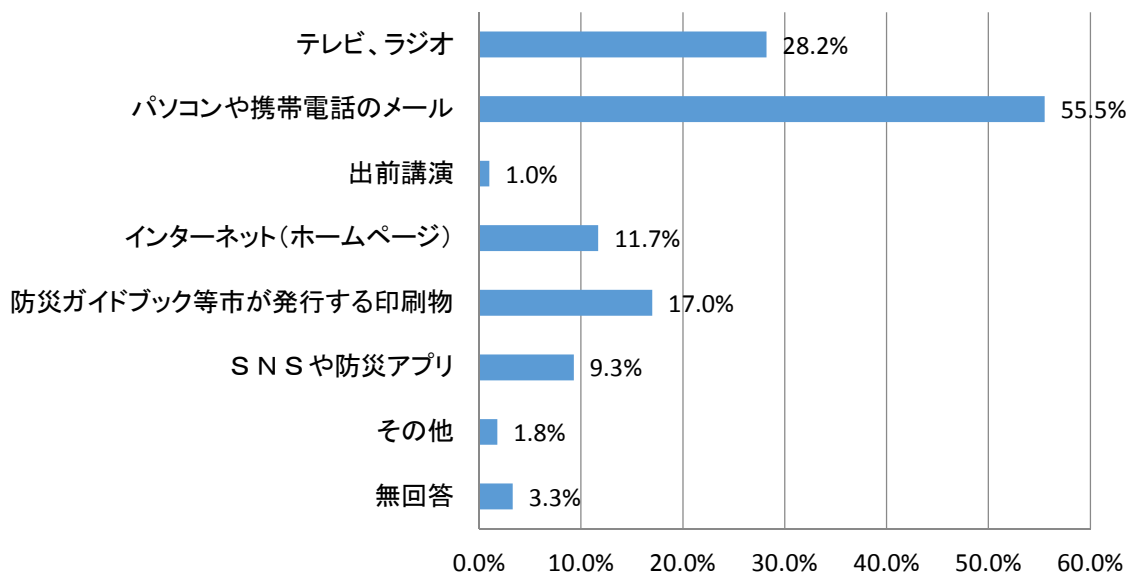


		回答者数	知っている	知らない	無回答
全 体		1,107	71.2%	25.2%	3.6%
性別	男性	452	68.4%	29.2%	2.4%
	女性	651	73.4%	22.1%	4.5%
年齢別	20歳代	95	62.1%	35.8%	2.1%
	30歳代	124	59.7%	37.1%	3.2%
	40歳代	205	76.1%	20.5%	3.4%
	50歳代	186	74.7%	19.9%	5.4%
	60歳代	267	76.8%	21.0%	2.2%
	70歳以上	228	67.5%	27.6%	4.8%
居住区別	門司区	116	71.6%	25.0%	3.4%
	小倉北区	208	68.3%	29.8%	1.9%
	小倉南区	240	72.5%	23.3%	4.2%
	若松区	100	72.0%	25.0%	3.0%
	八幡東区	86	64.0%	32.6%	3.5%
	八幡西区	278	75.5%	20.1%	4.3%
	戸畑区	76	65.8%	28.9%	5.3%



問11 あなたは、次の防災に関する情報(項目)について知っていますか。また、知っている場合、どのような手段でその情報を入手しましたか。あてはまるものを選んでください。

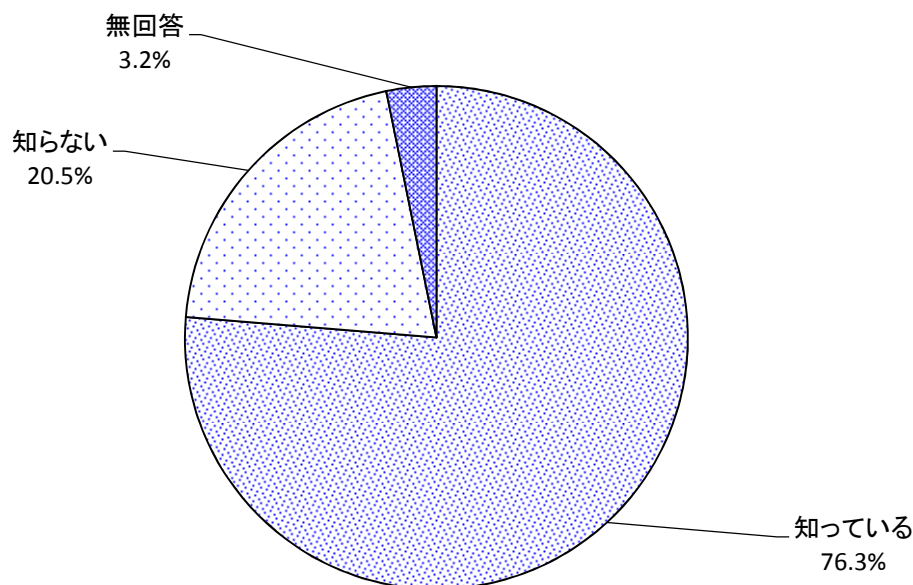
<情報入手源> C「大雨警報」や「避難勧告・避難指示」といった防災に関する情報をパソコンや携帯電話に自動配信するサービス(登録制の防災メール等)があることについて。



		回答者数	テレビ、ラジオ	パソコンや携帯電話のメール	出前講演	インターネット(ホームページ)	の防災ガイドブックや市政だより等	SNSや防災アプリ	その他	無回答
全体		788	28.2%	55.5%	1.0%	11.7%	17.0%	9.3%	1.8%	3.3%
性別	男性	309	25.9%	56.3%	1.0%	15.2%	18.4%	6.1%	1.6%	2.6%
	女性	478	29.5%	55.0%	1.0%	9.4%	16.1%	11.3%	1.9%	3.8%
年齢別	20歳代	59	20.3%	50.8%	0.0%	13.6%	10.2%	32.2%	1.7%	1.7%
	30歳代	74	24.3%	52.7%	2.7%	20.3%	17.6%	4.1%	5.4%	1.4%
	40歳代	156	16.7%	55.8%	0.0%	17.9%	10.9%	14.1%	3.2%	1.3%
	50歳代	139	27.3%	61.2%	0.7%	12.2%	15.8%	8.6%	2.2%	2.2%
	60歳代	205	27.3%	60.0%	1.0%	7.8%	22.9%	6.3%	0.5%	2.9%
	70歳以上	154	46.1%	47.4%	1.9%	5.2%	18.8%	2.6%	0.0%	8.4%
居住区別	門司区	83	31.3%	51.8%	1.2%	14.5%	16.9%	7.2%	2.4%	3.6%
	小倉北区	142	31.0%	57.0%	1.4%	12.7%	14.1%	5.6%	3.5%	2.8%
	小倉南区	174	22.4%	50.0%	1.7%	11.5%	20.7%	10.9%	1.1%	3.4%
	若松区	72	22.2%	63.9%	0.0%	6.9%	13.9%	5.6%	2.8%	4.2%
	八幡東区	55	38.2%	54.5%	1.8%	7.3%	18.2%	10.9%	0.0%	1.8%
	八幡西区	210	29.0%	59.0%	0.5%	12.4%	16.7%	11.0%	0.0%	3.8%
	戸畑区	50	28.0%	52.0%	0.0%	14.0%	16.0%	14.0%	6.0%	2.0%

問11 あなたは、次の防災に関する情報(項目)について知っていますか。また、知っている場合、どのような手段でその情報を入手しましたか。あてはまるものを選んでください。

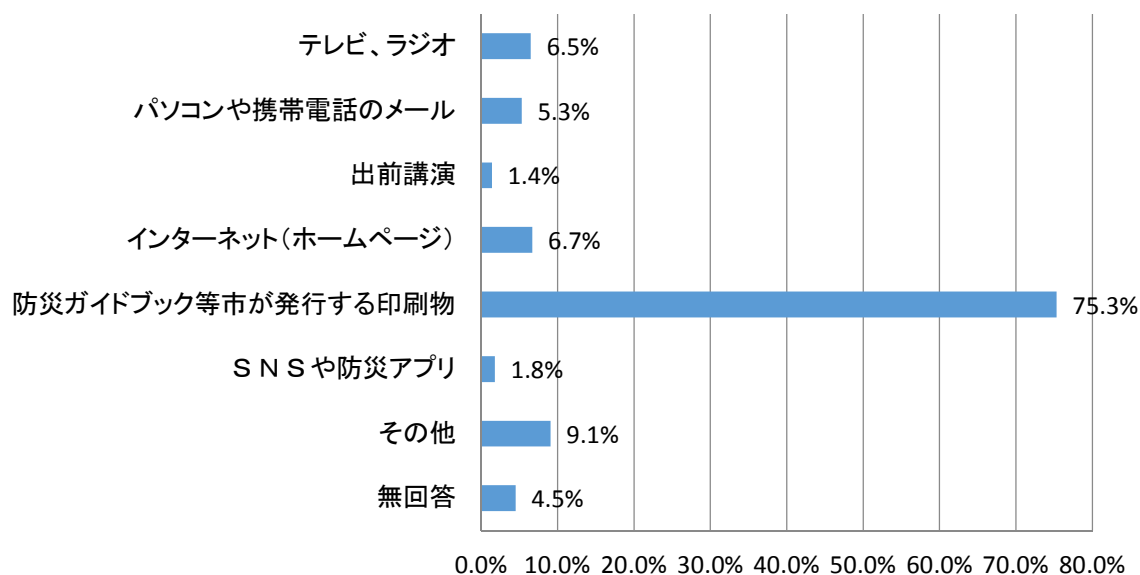
<認知度> D 自宅付近にある市が指定する避難場所(避難所・避難地)について。



		回答者数	知っている	知らない	無回答
全 体		1,107	76.3%	20.5%	3.2%
性別	男性	452	74.3%	23.7%	2.0%
	女性	651	77.9%	18.1%	4.0%
年齢別	20歳代	95	66.3%	32.6%	1.1%
	30歳代	124	69.4%	28.2%	2.4%
	40歳代	205	72.7%	23.9%	3.4%
	50歳代	186	79.0%	15.6%	5.4%
	60歳代	267	80.1%	18.0%	1.9%
	70歳以上	228	81.1%	14.9%	3.9%
居住区別	門司区	116	84.5%	12.1%	3.4%
	小倉北区	208	73.1%	25.5%	1.4%
	小倉南区	240	79.6%	17.1%	3.3%
	若松区	100	71.0%	25.0%	4.0%
	八幡東区	86	76.7%	19.8%	3.5%
	八幡西区	278	74.5%	21.9%	3.6%
	戸畑区	76	76.3%	19.7%	3.9%

問11 あなたは、次の防災に関する情報(項目)について知っていますか。また、知っている場合、どのような手段でその情報を入手しましたか。あてはまるものを選んでください。

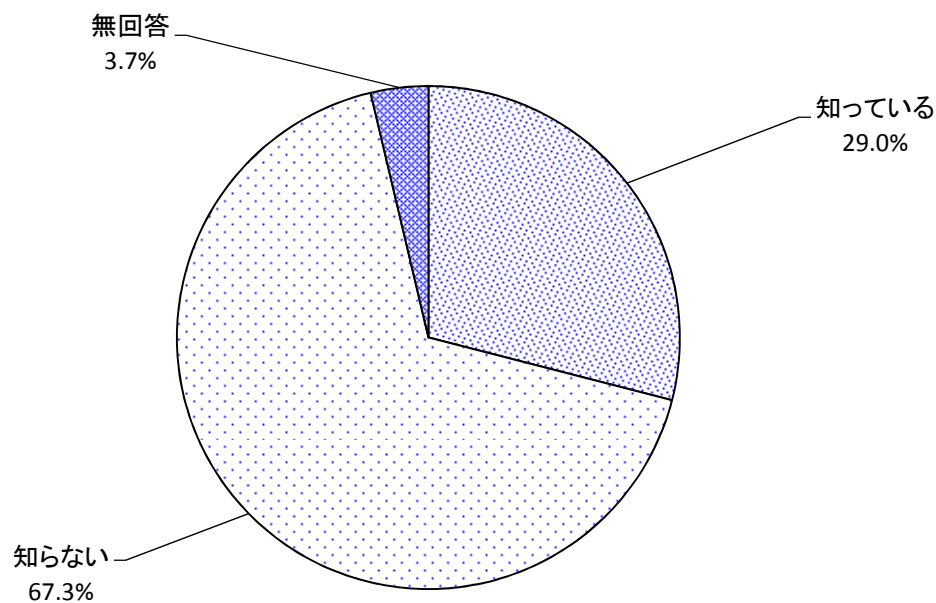
<情報入手源> D 自宅付近にある市が指定する避難場所(避難所・避難地)について。



		回答者数	テレビ、ラジオ	パソコンや携帯電話のメール	出前講演	インターネット(ホームページ)	の防災ガイドブックや市政だより等の市が発行する印刷物	SNSや防災アプリ	その他	無回答
全体		845	6.5%	5.3%	1.4%	6.7%	75.3%	1.8%	9.1%	4.5%
性別	男性	336	6.8%	6.0%	0.9%	10.1%	74.1%	3.0%	8.3%	3.6%
	女性	507	5.9%	4.9%	1.8%	4.5%	76.3%	1.0%	9.7%	5.1%
年齢別	20歳代	63	9.5%	12.7%	0.0%	11.1%	55.6%	6.3%	12.7%	0.0%
	30歳代	86	3.5%	7.0%	0.0%	12.8%	73.3%	3.5%	17.4%	3.5%
	40歳代	149	2.7%	6.0%	1.3%	12.1%	71.8%	2.0%	11.4%	2.7%
	50歳代	147	5.4%	3.4%	0.0%	4.8%	82.3%	0.7%	7.5%	4.8%
	60歳代	214	5.1%	4.2%	0.9%	4.7%	85.5%	1.4%	5.1%	2.3%
	70歳以上	185	11.9%	4.3%	4.3%	2.2%	68.6%	0.5%	8.1%	10.3%
居住区別	門司区	98	7.1%	4.1%	1.0%	7.1%	74.5%	2.0%	6.1%	8.2%
	小倉北区	152	4.6%	7.9%	0.7%	7.2%	71.7%	0.7%	15.1%	3.3%
	小倉南区	191	4.7%	2.6%	1.0%	7.9%	77.5%	1.0%	6.3%	5.2%
	若松区	71	7.0%	2.8%	0.0%	5.6%	76.1%	5.6%	12.7%	2.8%
	八幡東区	66	6.1%	3.0%	4.5%	6.1%	86.4%	1.5%	4.5%	3.0%
	八幡西区	207	8.7%	8.7%	1.9%	5.8%	74.4%	1.4%	8.2%	3.9%
	戸畑区	58	6.9%	3.4%	1.7%	6.9%	69.0%	3.4%	12.1%	5.2%

問11 あなたは、次の防災に関する情報(項目)について知っていますか。また、知っている場合、どのような手段でその情報を入手しましたか。あてはまるものを選んでください。

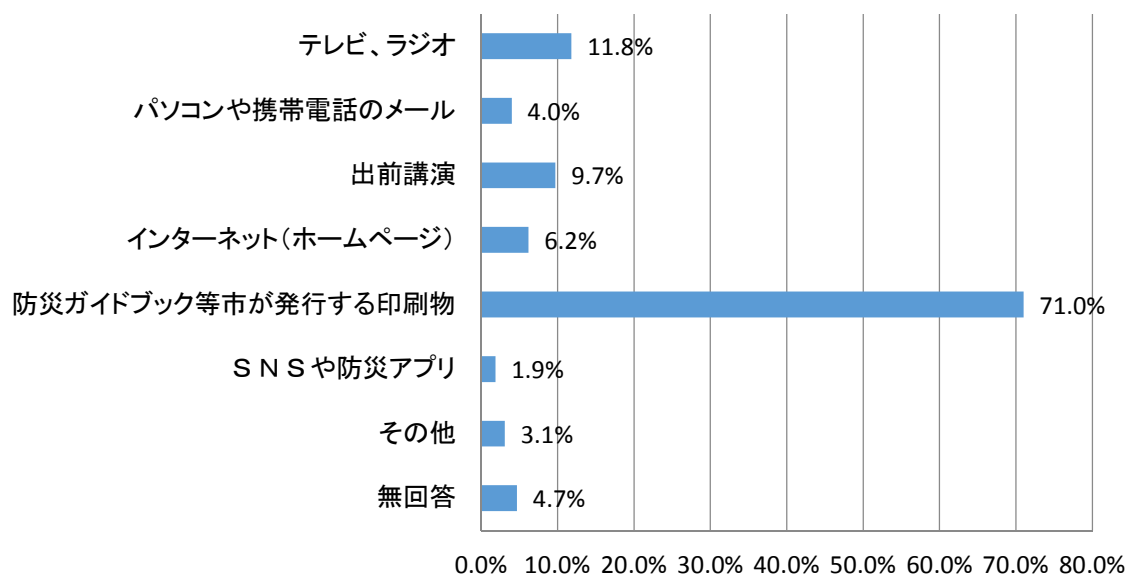
<認知度> E 市が行っている防災啓発事業(防災フォーラム・出前講演など)があることについて。



		回答者数	知っている	知らない	無回答
全 体		1,107	29.0%	67.3%	3.7%
性別	男性	452	31.2%	65.9%	2.9%
	女性	651	27.5%	68.2%	4.3%
年齢別	20歳代	95	13.7%	85.3%	1.1%
	30歳代	124	13.7%	85.5%	0.8%
	40歳代	205	18.0%	78.5%	3.4%
	50歳代	186	28.0%	68.3%	3.8%
	60歳代	267	39.7%	55.8%	4.5%
	70歳以上	228	41.7%	52.6%	5.7%
居住区別	門司区	116	36.2%	59.5%	4.3%
	小倉北区	208	19.7%	78.4%	1.9%
	小倉南区	240	28.3%	69.2%	2.5%
	若松区	100	26.0%	69.0%	5.0%
	八幡東区	86	40.7%	54.7%	4.7%
	八幡西区	278	31.3%	63.7%	5.0%
	戸畑区	76	26.3%	69.7%	3.9%

問11 あなたは、次の防災に関する情報(項目)について知っていますか。また、知っている場合、どのような手段でその情報を入手しましたか。あてはまるものを選んでください。

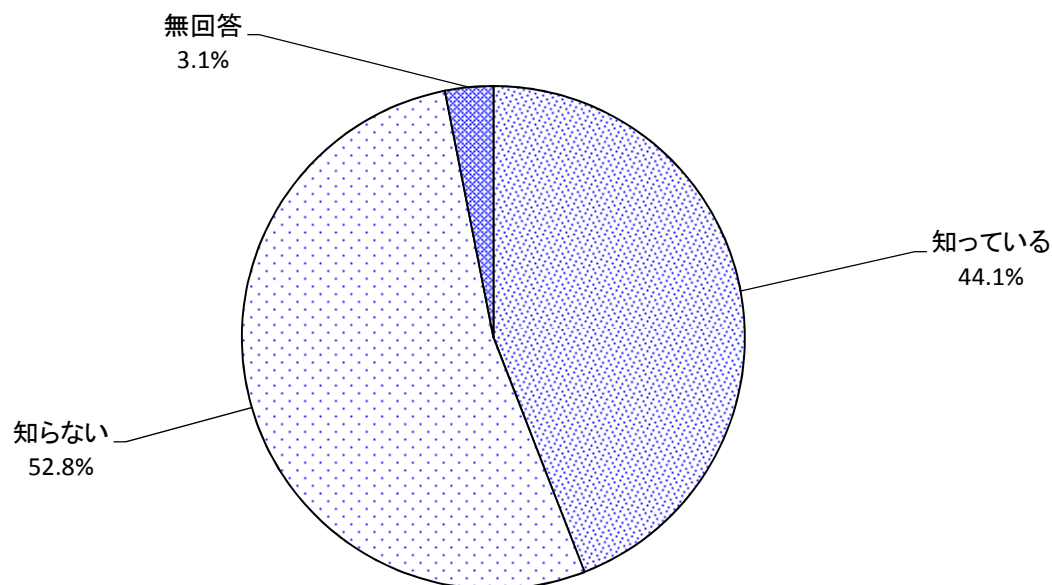
<情報入手源> E 市が行っている防災啓発事業(防災フォーラム・出前講演など)があることについて。



		回答者数	テレビ、ラジオ	パソコンや携帯電話のメール	出前講演	インターネット(ホームページ)	の防災ガイドブックや市政だより等の市が発行する印刷物	SNSや防災アプリ	その他	無回答
全体		321	11.8%	4.0%	9.7%	6.2%	71.0%	1.9%	3.1%	4.7%
性別	男性	141	9.2%	6.4%	5.7%	9.9%	73.8%	4.3%	3.5%	3.5%
	女性	179	14.0%	2.2%	12.8%	3.4%	68.7%	0.0%	2.8%	5.6%
年齢別	20歳代	13	15.4%	7.7%	0.0%	15.4%	69.2%	0.0%	0.0%	0.0%
	30歳代	17	11.8%	5.9%	5.9%	5.9%	64.7%	17.6%	5.9%	5.9%
	40歳代	37	10.8%	0.0%	16.2%	13.5%	67.6%	0.0%	2.7%	0.0%
	50歳代	52	21.2%	3.8%	5.8%	3.8%	73.1%	1.9%	3.8%	3.8%
	60歳代	106	9.4%	3.8%	7.5%	5.7%	79.2%	0.9%	4.7%	0.9%
	70歳以上	95	9.5%	5.3%	13.7%	4.2%	63.2%	1.1%	1.1%	11.6%
居住区別	門司区	42	7.1%	7.1%	7.1%	9.5%	81.0%	2.4%	0.0%	0.0%
	小倉北区	41	9.8%	2.4%	9.8%	7.3%	68.3%	2.4%	12.2%	4.9%
	小倉南区	68	11.8%	2.9%	11.8%	4.4%	66.2%	0.0%	0.0%	8.8%
	若松区	26	11.5%	3.8%	11.5%	3.8%	76.9%	3.8%	3.8%	3.8%
	八幡東区	35	14.3%	2.9%	14.3%	14.3%	62.9%	2.9%	5.7%	0.0%
	八幡西区	87	16.1%	5.7%	8.0%	2.3%	69.0%	2.3%	1.1%	5.7%
	戸畑区	20	5.0%	0.0%	5.0%	10.0%	85.0%	0.0%	5.0%	5.0%

問11 あなたは、次の防災に関する情報(項目)について知っていますか。また、知っている場合、どのような手段でその情報を入手しましたか。あてはまるものを選んでください。

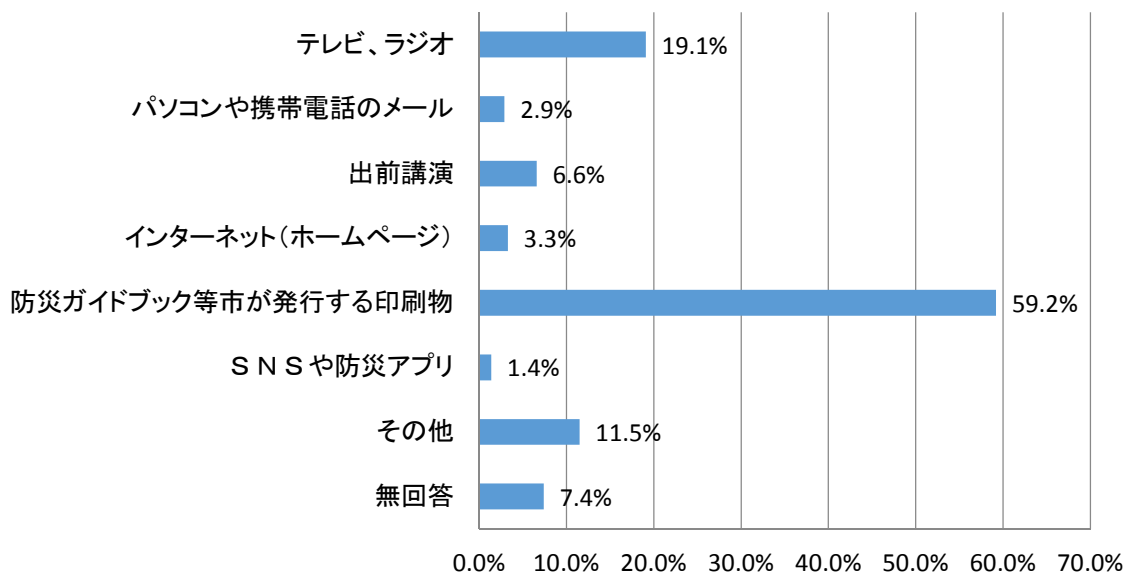
<認知度> F 防災意識や知識を高めるために自治会や各区等で防災訓練が行われていることについて。



		回答者数	知っている	知らない	無回答
全 体		1,107	44.1%	52.8%	3.1%
性別	男性	452	46.7%	51.5%	1.8%
	女性	651	42.4%	53.6%	4.0%
年齢別	20歳代	95	40.0%	58.9%	1.1%
	30歳代	124	29.0%	69.4%	1.6%
	40歳代	205	36.6%	60.0%	3.4%
	50歳代	186	41.9%	53.8%	4.3%
	60歳代	267	51.7%	44.9%	3.4%
	70歳以上	228	53.5%	43.4%	3.1%
居住区別	門司区	116	43.1%	53.4%	3.4%
	小倉北区	208	36.1%	62.5%	1.4%
	小倉南区	240	38.8%	57.5%	3.8%
	若松区	100	47.0%	49.0%	4.0%
	八幡東区	86	53.5%	44.2%	2.3%
	八幡西区	278	50.4%	46.4%	3.2%
	戸畑区	76	46.1%	50.0%	3.9%

問11 あなたは、次の防災に関する情報(項目)について知っていますか。また、知っている場合、どのような手段でその情報を入手しましたか。あてはまるものを選んでください。

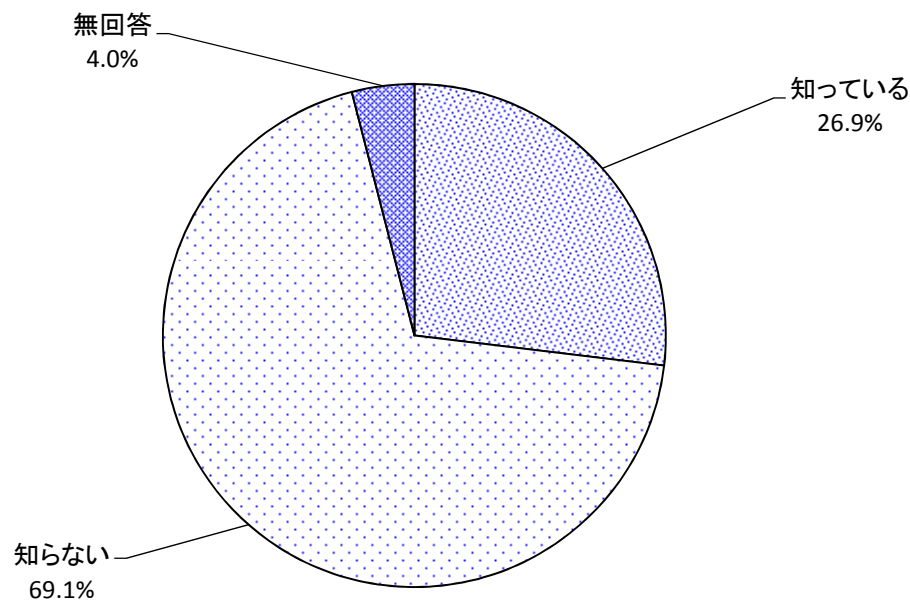
<情報入手源> F 防災意識や知識を高めるために自治会や各区等で防災訓練が行われていることについて。



		回答者数	テレビ、ラジオ	パソコンや携帯電話のメール	出前講演	インターネット(ホームページ)	の防災ガイドブックや市政だより等市が発行する印刷物	SNSや防災アプリ	その他	無回答
全体		488	19.1%	2.9%	6.6%	3.3%	59.2%	1.4%	11.5%	7.4%
性別	男性	211	18.0%	4.7%	4.7%	4.7%	62.1%	1.9%	10.4%	6.6%
	女性	276	19.9%	1.4%	8.0%	2.2%	56.9%	1.1%	12.3%	8.0%
年齢別	20歳代	38	34.2%	2.6%	7.9%	2.6%	39.5%	0.0%	10.5%	2.6%
	30歳代	36	19.4%	2.8%	0.0%	5.6%	58.3%	2.8%	16.7%	11.1%
	40歳代	75	20.0%	2.7%	8.0%	5.3%	45.3%	2.7%	17.3%	6.7%
	50歳代	78	19.2%	2.6%	7.7%	3.8%	62.8%	1.3%	12.8%	5.1%
	60歳代	138	20.3%	2.9%	2.9%	2.2%	68.8%	1.4%	10.1%	3.6%
	70歳以上	122	12.3%	3.3%	10.7%	2.5%	60.7%	0.8%	7.4%	13.9%
居住区別	門司区	50	20.0%	6.0%	2.0%	6.0%	66.0%	4.0%	6.0%	2.0%
	小倉北区	75	30.7%	4.0%	4.0%	2.7%	37.3%	0.0%	21.3%	9.3%
	小倉南区	93	19.4%	2.2%	6.5%	5.4%	59.1%	0.0%	10.8%	7.5%
	若松区	47	12.8%	2.1%	10.6%	2.1%	61.7%	2.1%	12.8%	10.6%
	八幡東区	46	17.4%	0.0%	2.2%	8.7%	67.4%	0.0%	15.2%	4.3%
	八幡西区	140	14.3%	3.6%	11.4%	0.0%	64.3%	2.1%	7.1%	8.6%
	戸畑区	35	22.9%	0.0%	0.0%	2.9%	60.0%	2.9%	11.4%	5.7%

問11 あなたは、次の防災に関する情報(項目)について知っていますか。また、知っている場合、どのような手段でその情報を入手しましたか。あてはまるものを選んでください。

<認知度> G 最新の避難情報や災害概況、雨量、水位情報などが確認できるWebサイト「防災情報北九州」があることについて。

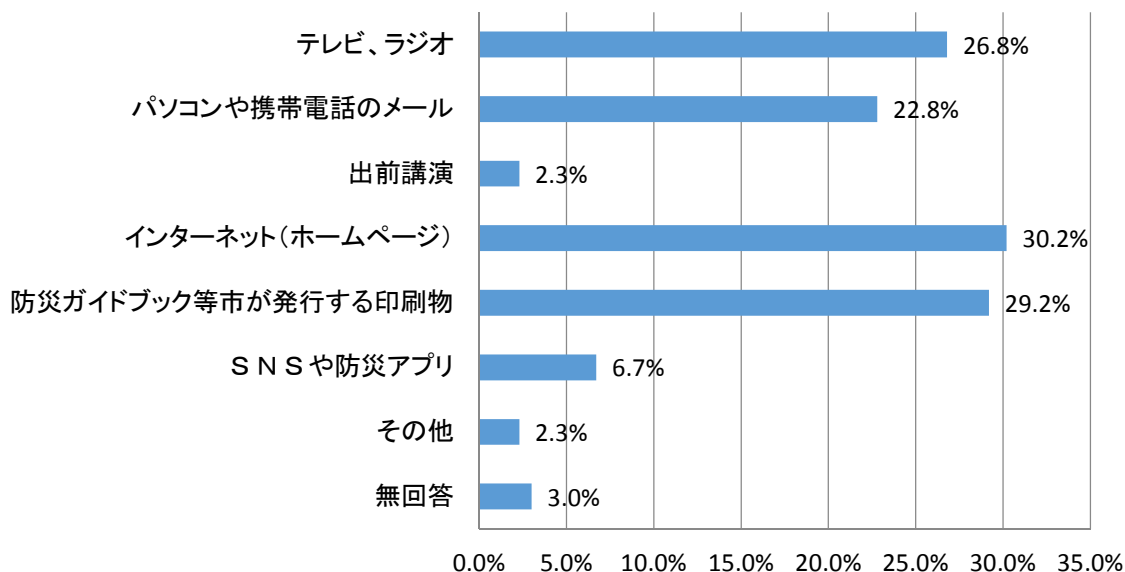


		回答者数	知っている	知らない	無回答
全 体		1,107	26.9%	69.1%	4.0%
性別	男性	452	30.3%	66.2%	3.5%
	女性	651	24.6%	71.1%	4.3%
年齢別	20歳代	95	18.9%	81.1%	0.0%
	30歳代	124	19.4%	79.0%	1.6%
	40歳代	205	22.9%	74.1%	2.9%
	50歳代	186	26.3%	68.3%	5.4%
	60歳代	267	32.2%	65.2%	2.6%
	70歳以上	228	32.0%	59.6%	8.3%
居住区別	門司区	116	29.3%	67.2%	3.4%
	小倉北区	208	24.5%	73.1%	2.4%
	小倉南区	240	26.7%	69.2%	4.2%
	若松区	100	20.0%	73.0%	7.0%
	八幡東区	86	31.4%	66.3%	2.3%
	八幡西区	278	29.5%	65.5%	5.0%
	戸畑区	76	23.7%	73.7%	2.6%



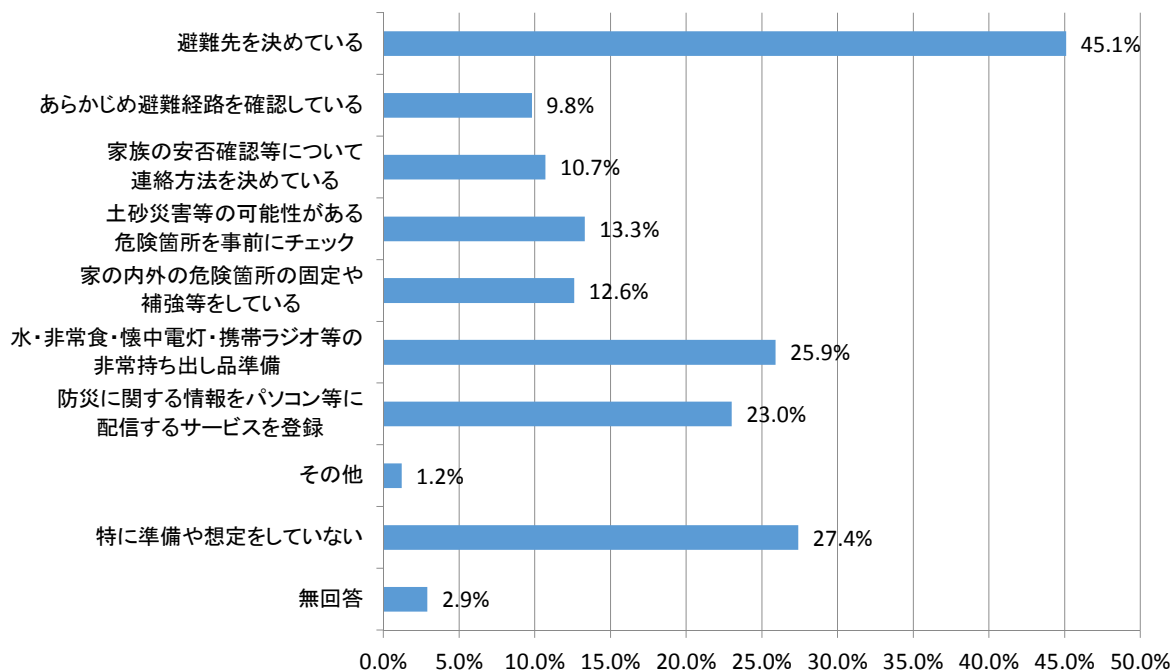
問11 あなたは、次の防災に関する情報(項目)について知っていますか。また、知っている場合、どのような手段でその情報を入手しましたか。あてはまるものを選んでください。

<情報入手源> G 最新の避難情報や災害概況、雨量、水位情報などが確認できるWebサイト「防災情報北九州」があることについて



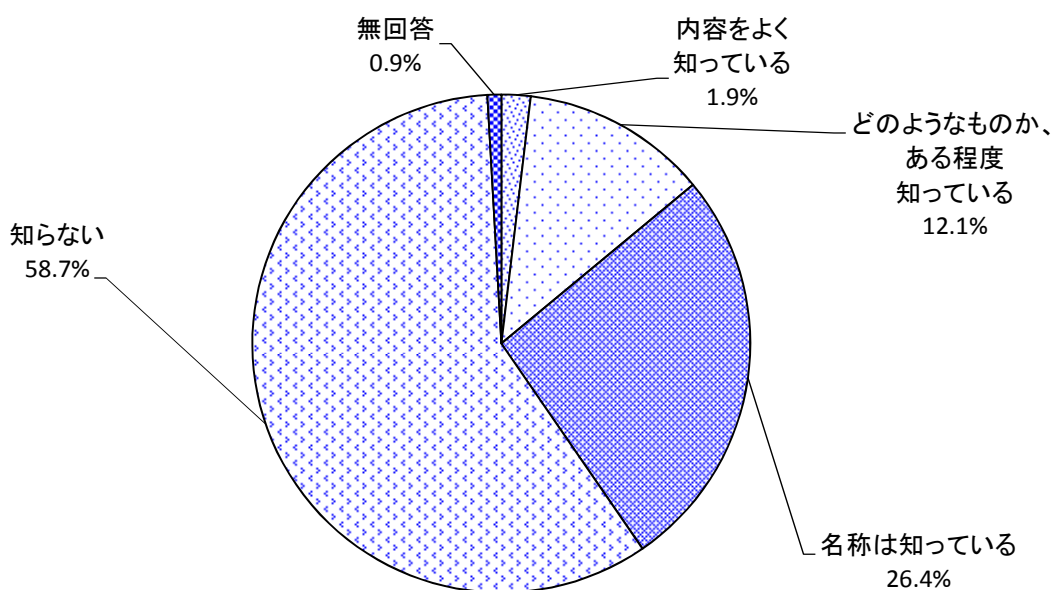
		回答者数	テレビ、ラジオ	パソコンや携帯電話のメール	出前講演	インターネット(ホームページ)	の防災ガイドブックや市政だより等が発行する印刷物	SNSや防災アプリ	その他	無回答
全体		298	26.8%	22.8%	2.3%	30.2%	29.2%	6.7%	2.3%	3.0%
性別	男性	137	25.5%	23.4%	2.2%	34.3%	32.8%	5.8%	1.5%	2.9%
	女性	160	28.1%	22.5%	2.5%	26.9%	25.6%	7.5%	3.1%	3.1%
年齢別	20歳代	18	33.3%	38.9%	0.0%	33.3%	5.6%	0.0%	0.0%	0.0%
	30歳代	24	8.3%	16.7%	0.0%	62.5%	25.0%	4.2%	4.2%	4.2%
	40歳代	47	4.3%	12.8%	4.3%	55.3%	17.0%	10.6%	6.4%	4.3%
	50歳代	49	32.7%	34.7%	2.0%	24.5%	28.6%	14.3%	0.0%	0.0%
	60歳代	86	31.4%	26.7%	2.3%	24.4%	34.9%	5.8%	0.0%	0.0%
	70歳以上	73	37.0%	15.1%	2.7%	13.7%	37.0%	2.7%	4.1%	8.2%
居住区別	門司区	34	23.5%	14.7%	2.9%	35.3%	41.2%	8.8%	2.9%	0.0%
	小倉北区	51	29.4%	21.6%	2.0%	35.3%	21.6%	2.0%	5.9%	2.0%
	小倉南区	64	18.8%	20.3%	3.1%	32.8%	26.6%	7.8%	0.0%	3.1%
	若松区	20	30.0%	15.0%	0.0%	35.0%	30.0%	5.0%	10.0%	5.0%
	八幡東区	27	29.6%	25.9%	3.7%	18.5%	48.1%	0.0%	0.0%	3.7%
	八幡西区	82	32.9%	29.3%	1.2%	25.6%	24.4%	8.5%	1.2%	2.4%
	戸畑区	18	22.2%	27.8%	5.6%	33.3%	22.2%	16.7%	0.0%	11.1%

問12 あなたは、地震や台風等の自然災害が発生した場合に備え、事前に何らかの準備や想定をしていますか。次の中から、あてはまるものをいくつでも選んでください。



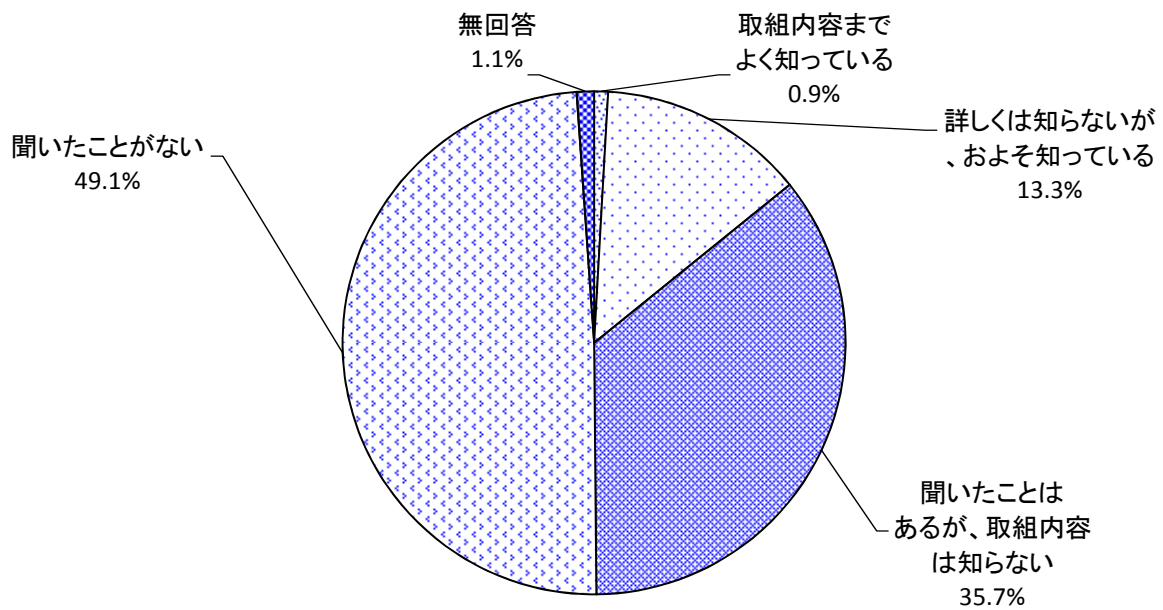
	回答者数	避難先を決めている	あらかじめ避難経路を確認している	家族の安否確認等について連絡方法を決めている	土砂災害等の可能性がある危険箇所を事前にチェック	家の内外の危険箇所の固定や補強等をしている	水・非常食・懐中電灯・携帯ラジオ等の非常持ち出し品準備	防災に関する情報をパソコン等に配信するサービスを登録	その他	特に準備や想定をしていない	無回答	
全体	1,107	45.1%	9.8%	10.7%	13.3%	12.6%	25.9%	23.0%	1.2%	27.4%	2.9%	
性別	男性	452	42.0%	13.5%	11.3%	15.0%	13.9%	23.9%	22.6%	0.7%	30.1%	1.1%
	女性	651	47.5%	7.4%	10.3%	12.1%	11.7%	27.5%	23.5%	1.5%	25.5%	3.8%
年齢別	20歳代	95	44.2%	3.2%	4.2%	10.5%	5.3%	16.8%	23.2%	3.2%	32.6%	2.1%
	30歳代	124	41.9%	6.5%	8.9%	11.3%	11.3%	22.6%	22.6%	1.6%	36.3%	0.0%
	40歳代	205	42.4%	4.4%	6.3%	12.7%	8.8%	22.9%	31.7%	0.0%	27.8%	2.4%
	50歳代	186	40.3%	8.6%	12.9%	15.1%	13.4%	23.1%	29.0%	1.6%	29.6%	2.7%
	60歳代	267	42.3%	12.0%	10.5%	15.0%	15.7%	27.7%	21.3%	0.7%	25.8%	3.7%
	70歳以上	228	57.0%	18.0%	16.7%	12.7%	15.8%	34.6%	12.7%	1.3%	19.7%	3.9%
居住区別	門司区	116	55.2%	10.3%	9.5%	17.2%	12.1%	33.6%	23.3%	0.9%	19.0%	2.6%
	小倉北区	208	40.4%	11.5%	6.7%	8.2%	13.5%	25.0%	22.1%	2.4%	29.8%	2.9%
	小倉南区	240	47.5%	11.7%	12.1%	17.5%	12.5%	28.3%	25.4%	1.3%	30.0%	2.1%
	若松区	100	48.0%	9.0%	11.0%	8.0%	12.0%	18.0%	20.0%	0.0%	28.0%	1.0%
	八幡東区	86	50.0%	10.5%	12.8%	14.0%	12.8%	20.9%	17.4%	0.0%	23.3%	7.0%
	八幡西区	278	40.6%	7.2%	11.2%	14.0%	11.9%	26.6%	24.5%	1.4%	27.3%	3.2%
	戸畑区	76	43.4%	9.2%	14.5%	11.8%	15.8%	23.7%	23.7%	0.0%	28.9%	0.0%

問13 あなたは、北九州市としての平和に対する基本的姿勢を示す「北九州市非核平和都市宣言」について知っていますか。次の中から1つだけ選んでください。



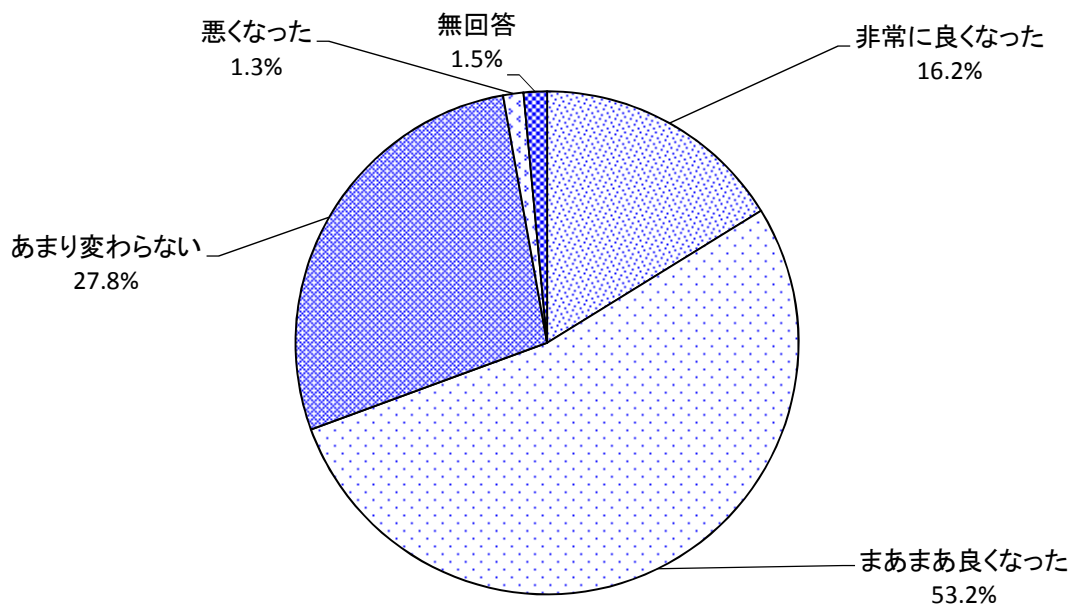
		回答者数	内容をよく知っている	どのようなものか、ある程度知っている	名称は知っている	知らない	無回答
全体		1,107	1.9%	12.1%	26.4%	58.7%	0.9%
性別	男性	452	2.4%	17.7%	27.7%	52.0%	0.2%
	女性	651	1.5%	8.3%	25.3%	63.6%	1.2%
年齢別	20歳代	95	1.1%	2.1%	27.4%	69.5%	0.0%
	30歳代	124	2.4%	5.6%	25.8%	66.1%	0.0%
	40歳代	205	1.5%	7.3%	25.4%	65.4%	0.5%
	50歳代	186	1.6%	11.3%	24.2%	62.9%	0.0%
	60歳代	267	1.9%	13.1%	27.7%	56.2%	1.1%
	70歳以上	228	2.6%	23.7%	27.6%	43.9%	2.2%
居住区別	門司区	116	0.9%	17.2%	28.4%	53.4%	0.0%
	小倉北区	208	1.4%	11.5%	27.4%	58.7%	1.0%
	小倉南区	240	1.7%	10.8%	27.1%	60.0%	0.4%
	若松区	100	1.0%	7.0%	25.0%	66.0%	1.0%
	八幡東区	86	3.5%	17.4%	26.7%	50.0%	2.3%
	八幡西区	278	2.2%	10.8%	25.2%	60.8%	1.1%
	戸畑区	76	3.9%	15.8%	23.7%	56.6%	0.0%

問14 北九州市は、(公財)北九州国際交流協会と連携し、多文化共生のまちづくりを推進しています。あなたは、多文化共生という言葉や考え方、取組内容を知っていますか。次の中から1つだけ選んでください。



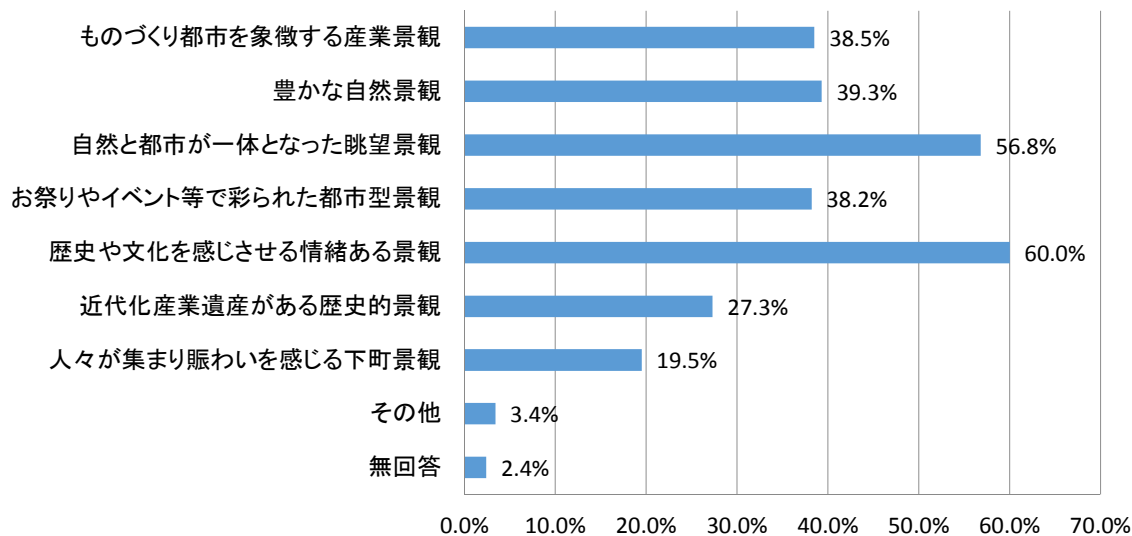
		回答者数	取組内容までよく知っている	詳しくは知らないが、およそ知っている	聞いたことはあるが、取組内容は知らない	聞いたことがない	無回答
全体		1,107	0.9%	13.3%	35.7%	49.1%	1.1%
性別	男性	452	0.9%	13.3%	36.7%	48.0%	1.1%
	女性	651	0.9%	13.4%	34.6%	50.1%	1.1%
年齢別	20歳代	95	0.0%	14.7%	33.7%	50.5%	1.1%
	30歳代	124	0.0%	7.3%	25.8%	66.9%	0.0%
	40歳代	205	1.0%	11.7%	30.2%	57.1%	0.0%
	50歳代	186	1.6%	12.9%	34.4%	48.9%	2.2%
	60歳代	267	0.7%	16.5%	37.5%	44.2%	1.1%
	70歳以上	228	1.3%	14.0%	45.2%	37.7%	1.8%
居住区別	門司区	116	0.9%	12.1%	42.2%	44.8%	0.0%
	小倉北区	208	1.0%	8.7%	38.5%	51.9%	0.0%
	小倉南区	240	1.3%	15.0%	31.7%	51.3%	0.8%
	若松区	100	0.0%	15.0%	28.0%	56.0%	1.0%
	八幡東区	86	0.0%	17.4%	44.2%	36.0%	2.3%
	八幡西区	278	1.1%	14.7%	32.7%	48.9%	2.5%
	戸畑区	76	1.3%	10.5%	39.5%	48.7%	0.0%

問15 北九州市では、都心部や門司港レトロ地区における都心の顔づくりなどを通じて、魅力ある景観づくりを進めています。あなたは、以前に比べて北九州市の景観が良くなったと思いますか。次の中から1つだけ選んでください。



		回答者数	非常に良くなった	まあまあ良くなった	あまり変わらない	悪くなった	無回答
全体		1,107	16.2%	53.2%	27.8%	1.3%	1.5%
性別	男性	452	16.4%	54.0%	27.4%	1.8%	0.4%
	女性	651	16.1%	52.5%	28.1%	0.9%	2.3%
年齢別	20歳代	95	9.5%	50.5%	38.9%	1.1%	0.0%
	30歳代	124	8.1%	52.4%	38.7%	0.8%	0.0%
	40歳代	205	6.8%	58.0%	33.2%	1.5%	0.5%
	50歳代	186	16.7%	55.9%	24.7%	0.0%	2.7%
	60歳代	267	21.7%	52.4%	21.3%	1.9%	2.6%
	70歳以上	228	25.0%	49.1%	22.4%	1.8%	1.8%
居住区別	門司区	116	17.2%	50.9%	27.6%	2.6%	1.7%
	小倉北区	208	17.8%	53.8%	26.4%	1.4%	0.5%
	小倉南区	240	14.2%	56.7%	26.7%	1.3%	1.3%
	若松区	100	13.0%	54.0%	30.0%	3.0%	0.0%
	八幡東区	86	24.4%	46.5%	25.6%	1.2%	2.3%
	八幡西区	278	14.7%	50.4%	31.3%	0.4%	3.2%
	戸畑区	76	15.8%	61.8%	22.4%	0.0%	0.0%

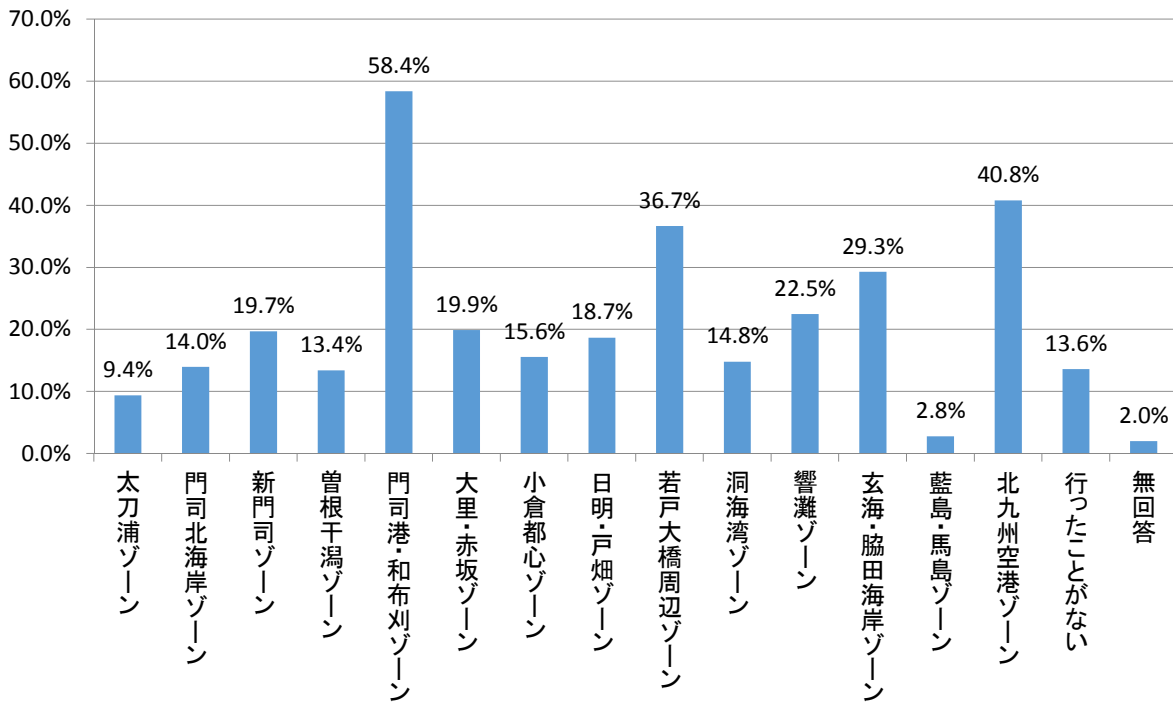
問16 あなたが好きな「北九州市らしい景観」は何ですか。いくつでも○をつけてください。



	回答者数	市を象徴する産業景観	臨海の工場や港の景観	森林、豊かな山、田園、河川など	眺望自然と都市が一体と	頂上雄大なパノラマができる	海や市街地が一望できる	市型景観	お祭りやイベントで彩られたミ	など、情緒ある景観	門司港レトロや宿場町木屋瀬	ある歴史的景観	世界文化遺産の近代化産業遺産	市場や商店街など人々が集ま	その他	無回答
全体	1,107	38.5%	39.3%	56.8%	38.2%	60.0%	27.3%	19.5%	3.4%	2.4%						
性別	男性	452	46.2%	38.7%	58.4%	36.9%	56.0%	29.4%	18.8%	4.4%	2.0%					
	女性	651	33.2%	39.9%	56.1%	39.3%	62.8%	26.0%	20.0%	2.8%	2.6%					
年齢別	20歳代	95	35.8%	25.3%	41.1%	46.3%	60.0%	25.3%	25.3%	3.2%	0.0%					
	30歳代	124	46.8%	33.9%	47.6%	37.9%	62.1%	26.6%	21.8%	3.2%	0.0%					
	40歳代	205	42.9%	39.0%	55.1%	39.0%	62.4%	22.4%	23.9%	3.4%	2.4%					
	50歳代	186	34.9%	42.5%	59.7%	33.3%	57.5%	25.8%	22.0%	1.6%	4.8%					
	60歳代	267	33.7%	43.1%	60.7%	36.0%	59.9%	33.0%	13.9%	3.7%	2.2%					
	70歳以上	228	39.5%	41.7%	63.6%	41.2%	58.8%	27.6%	16.7%	4.8%	3.1%					
居住区別	門司区	116	38.8%	41.4%	58.6%	34.5%	70.7%	17.2%	24.1%	3.4%	0.9%					
	小倉北区	208	34.6%	34.6%	56.3%	48.6%	61.5%	28.8%	22.1%	3.8%	2.4%					
	小倉南区	240	36.3%	45.4%	55.0%	36.7%	57.5%	26.7%	21.3%	3.3%	3.8%					
	若松区	100	46.0%	43.0%	55.0%	34.0%	52.0%	25.0%	19.0%	0.0%	1.0%					
	八幡東区	86	36.0%	40.7%	66.3%	30.2%	48.8%	32.6%	14.0%	4.7%	1.2%					
	八幡西区	278	41.4%	37.4%	56.8%	32.7%	65.1%	29.1%	16.9%	3.2%	2.5%					
	戸畑区	76	36.8%	31.6%	53.9%	55.3%	51.3%	30.3%	17.1%	6.6%	3.9%					

- <その他>
- ・北九州空港
  - ・映画のロケ地
  - ・小倉競馬場

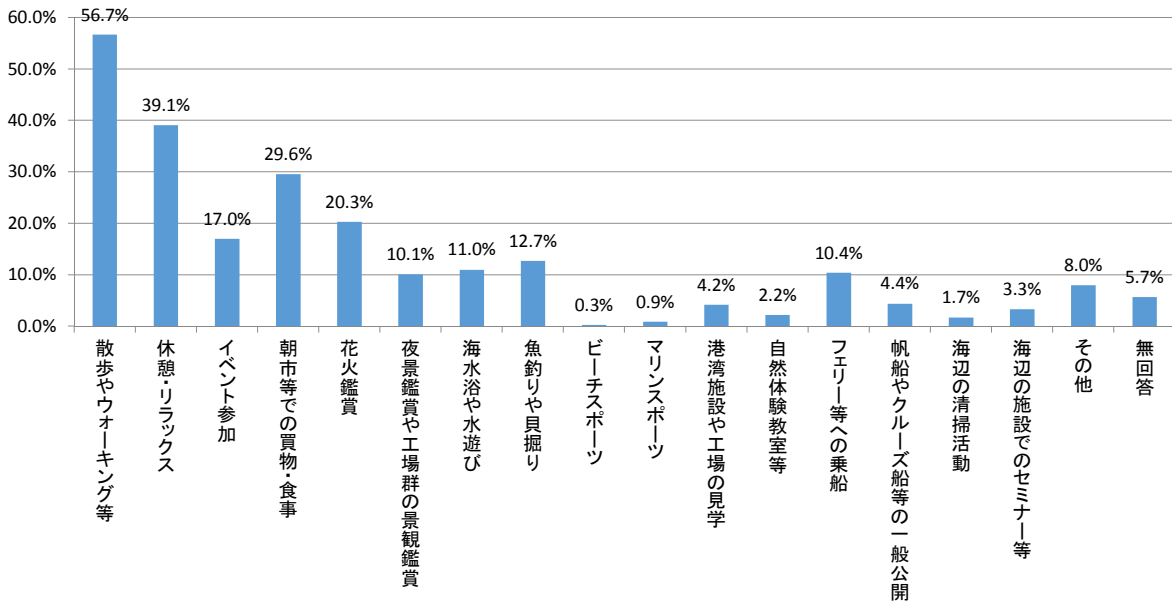
問17 あなたが、この1年間で訪れたことのある海辺はどこですか。地図を参考に、訪れたことのある海辺が含まれるゾーンに、いくつでも○をつけてください。海辺とは、下記の選択肢や図に示すように、海岸や海辺の緑地や施設、観光地などを含みます。



	回答者数	太刀浦ゾーン（太刀浦コンテナターミナルなど）	門司北海岸ゾーン（もじ少年自然の家周辺、部埼灯台周辺、大積海岸など）	新門司ゾーン（新門司マリナー、新門司フェリー乗場、津村島緑地など）	曾根干潟ゾーン（曾根干潟、北九州臨空産業団地周辺など）	門司港・和布刈ゾーン（門司港レトロ地区、和布刈地区など）	大里・赤坂ゾーン（大里海岸緑地、門司赤煉瓦ブレイス、延命寺護岸遊歩道など）	小倉都心ゾーン（あさの汐風公園、藍島・馬島行き渡船場など）	日明・戸畑ゾーン（日明・海峡釣り公園、中央卸売市場、平松朝市など）	若戸大橋周辺ゾーン（戸畑親水緑地、若戸航路渡船場、若松南海岸通りなど）	洞海湾ゾーン（牧山海岸地区、八幡東田緑地、城山緑地など）	響灘ゾーン（響灘北緑地、響灘ピオターフ、エコタウンセンターなど）	玄海・脇田海岸ゾーン（脇田海釣り海岸、岩屋海水浴場、遠見ヶ鼻など）	藍島・馬島ゾーン（藍島・馬島）	北九州空港ゾーン（北九州空港）	行ったことがない	無回答	
全体	1,107	9.4%	14.0%	19.7%	13.4%	58.4%	19.9%	15.6%	18.7%	36.7%	14.8%	22.5%	29.3%	2.8%	40.8%	13.6%	2.0%	
性別	男性	452	14.8%	17.9%	27.2%	16.4%	59.7%	22.6%	20.6%	27.0%	40.7%	18.4%	28.1%	33.6%	3.3%	43.1%	11.3%	2.2%
	女性	651	5.7%	11.4%	14.4%	11.4%	57.8%	18.1%	12.3%	12.9%	33.9%	12.3%	18.7%	26.3%	2.5%	39.3%	15.1%	1.8%
年齢別	20歳代	95	4.2%	9.5%	20.0%	5.3%	63.2%	11.6%	8.4%	9.5%	30.5%	10.5%	16.8%	27.4%	2.1%	37.9%	16.8%	3.2%
	30歳代	124	6.5%	13.7%	17.7%	8.9%	64.5%	19.4%	21.0%	22.6%	41.9%	16.9%	29.8%	36.3%	3.2%	52.4%	4.8%	1.6%
	40歳代	205	10.7%	14.6%	25.9%	14.6%	62.4%	23.9%	19.0%	23.4%	36.6%	15.6%	24.4%	26.3%	3.4%	46.8%	12.7%	0.0%
	50歳代	186	11.3%	15.1%	19.9%	16.1%	59.1%	19.4%	19.9%	22.6%	45.2%	17.2%	21.5%	27.4%	2.2%	40.3%	11.8%	1.6%
	60歳代	267	10.5%	15.7%	19.1%	13.9%	58.1%	21.0%	13.1%	17.6%	35.6%	14.6%	21.0%	30.0%	2.2%	40.1%	13.5%	1.1%
	70歳以上	228	9.2%	12.7%	15.8%	15.4%	49.6%	19.3%	12.3%	14.5%	31.1%	12.7%	21.9%	29.4%	3.5%	32.0%	18.9%	4.8%
居住区別	門司区	116	35.3%	37.9%	39.7%	14.7%	85.3%	66.4%	18.1%	13.8%	19.8%	6.0%	16.4%	12.1%	2.6%	38.8%	3.4%	1.7%
	小倉北区	208	5.8%	12.0%	16.8%	9.6%	57.2%	19.7%	25.0%	23.1%	31.3%	8.2%	21.2%	19.2%	4.3%	44.2%	17.3%	3.4%
	小倉南区	240	9.6%	14.6%	27.1%	31.7%	63.8%	15.8%	18.3%	12.1%	24.2%	6.7%	16.3%	15.8%	2.5%	60.8%	13.3%	1.3%
	若松区	100	7.0%	5.0%	13.0%	4.0%	40.0%	12.0%	8.0%	14.0%	71.0%	20.0%	41.0%	55.0%	1.0%	21.0%	10.0%	3.0%
	八幡東区	86	4.7%	12.8%	17.4%	10.5%	54.7%	14.0%	10.5%	30.2%	38.4%	31.4%	24.4%	27.9%	0.0%	36.0%	18.6%	2.3%
	八幡西区	278	3.6%	7.9%	11.5%	4.7%	50.7%	9.7%	7.9%	14.0%	34.9%	16.2%	24.8%	45.3%	2.9%	29.9%	16.5%	1.4%
	戸畑区	76	7.9%	15.8%	14.5%	10.5%	60.5%	15.8%	21.1%	44.7%	76.3%	40.8%	21.1%	32.9%	3.9%	43.4%	6.6%	1.3%



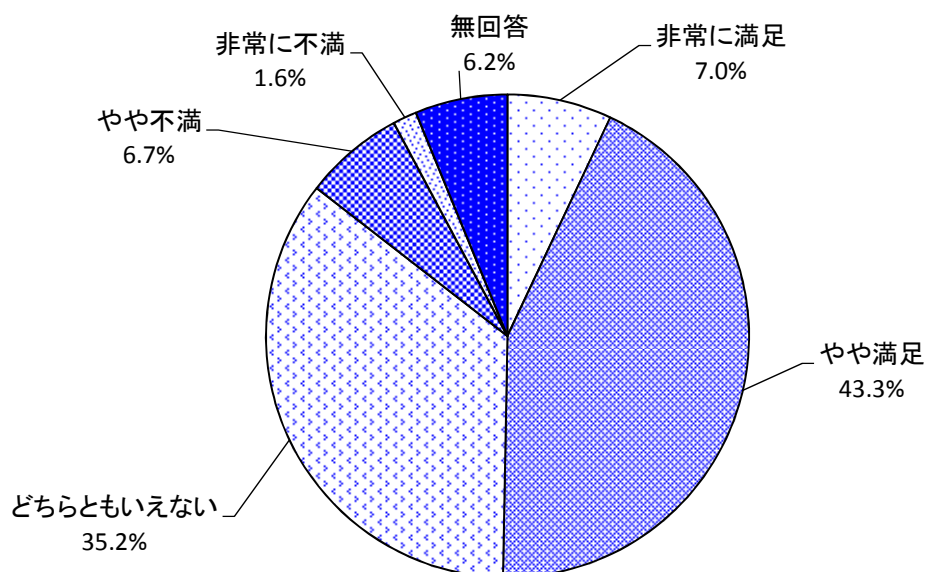
副問17-1 問17で「15 行ったことがない」以外を選択された方にお伺いします。あなたがこの1年間で海辺に行ったときにしたことは何ですか。次の中からいくつかでも○をつけてください。



	回答者数	散歩やウォーキング・ジョギング・ドライブ	休憩・リラックス	イベント参加	朝市や商業施設での買物・食事	花火鑑賞	夜景観賞や海岸沿いの工場群の景観観賞	海水浴や水遊び	魚釣りや貝掘り	ビーチスポーツ(サッカーやビーチバレーなど)	マリンスポーツ(サーフィンやヨットなど)	港湾施設や工場の見学	自然体験教室や環境学習教室、海の安全教室	フェリーや渡船、クルーズ船などへの乗船やクルージング	帆船やクルーズ船などの一般公開	海辺の清掃活動	海辺の施設でのセミナーやパネル展、展示会など	その他	無回答	
全体	935	56.7%	39.1%	17.0%	29.6%	20.3%	10.1%	11.0%	12.7%	0.3%	0.9%	4.2%	2.2%	10.4%	4.4%	1.7%	3.3%	8.0%	5.7%	
性別	男性	391	56.0%	42.2%	16.4%	26.6%	16.9%	10.0%	11.0%	20.7%	0.3%	1.8%	5.4%	0.8%	9.2%	6.9%	1.8%	3.1%	9.7%	5.4%
	女性	541	57.1%	37.2%	17.6%	31.8%	22.9%	10.2%	11.1%	6.8%	0.4%	0.2%	3.3%	3.3%	11.3%	2.6%	1.5%	3.3%	6.8%	5.9%
年齢別	20歳代	76	59.2%	35.5%	13.2%	23.7%	26.3%	13.2%	14.5%	7.9%	0.0%	1.3%	3.9%	0.0%	7.9%	1.3%	0.0%	0.0%	6.6%	7.9%
	30歳代	116	49.1%	31.0%	30.2%	28.4%	21.6%	14.7%	24.1%	16.4%	0.9%	4.3%	5.2%	3.4%	8.6%	4.3%	2.6%	4.3%	10.3%	5.2%
	40歳代	179	57.5%	31.8%	14.5%	28.5%	16.2%	9.5%	12.8%	17.9%	0.0%	0.6%	3.4%	3.4%	10.6%	2.8%	1.7%	0.6%	12.8%	6.1%
	50歳代	161	65.2%	43.5%	15.5%	25.5%	19.9%	9.9%	6.8%	9.9%	0.6%	0.6%	2.5%	2.5%	11.8%	1.9%	0.6%	3.7%	9.9%	4.3%
	60歳代	228	49.6%	47.8%	14.9%	35.5%	18.4%	8.3%	7.5%	8.8%	0.0%	0.0%	3.9%	1.8%	13.2%	7.0%	0.4%	2.6%	5.3%	5.3%
	70歳以上	174	61.5%	38.5%	16.7%	30.5%	24.1%	8.6%	7.5%	14.9%	0.6%	0.0%	6.3%	1.7%	7.5%	6.3%	4.0%	6.9%	4.0%	6.3%
居住区別	門司区	110	65.5%	45.5%	20.0%	26.4%	31.8%	11.8%	5.5%	16.4%	0.9%	0.0%	2.7%	1.8%	9.1%	7.3%	5.5%	6.4%	3.6%	7.3%
	小倉北区	165	54.5%	38.2%	23.6%	27.9%	20.6%	12.7%	12.1%	7.3%	0.6%	3.0%	3.0%	3.0%	10.3%	4.8%	1.8%	1.8%	10.9%	4.8%
	小倉南区	205	61.5%	42.0%	18.0%	24.9%	19.0%	6.8%	5.9%	9.8%	0.5%	0.5%	3.4%	1.5%	9.8%	4.4%	1.0%	3.4%	7.8%	4.9%
	若松区	87	60.9%	47.1%	6.9%	32.2%	33.3%	13.8%	10.3%	12.6%	0.0%	0.0%	3.4%	3.4%	11.5%	2.3%	2.3%	0.0%	9.2%	2.3%
	八幡東区	68	50.0%	42.6%	11.8%	30.9%	8.8%	5.9%	13.2%	19.1%	0.0%	0.0%	10.3%	2.9%	11.8%	1.5%	0.0%	4.4%	7.4%	4.4%
	八幡西区	228	49.6%	33.3%	13.6%	33.8%	10.5%	8.3%	14.9%	14.5%	0.0%	0.9%	4.8%	1.8%	11.0%	3.5%	0.4%	4.4%	9.2%	8.8%
	戸畑区	70	58.6%	30.0%	22.9%	35.7%	31.4%	14.3%	17.1%	15.7%	0.0%	0.0%	4.3%	2.9%	10.0%	5.7%	1.4%	0.0%	4.3%	2.9%

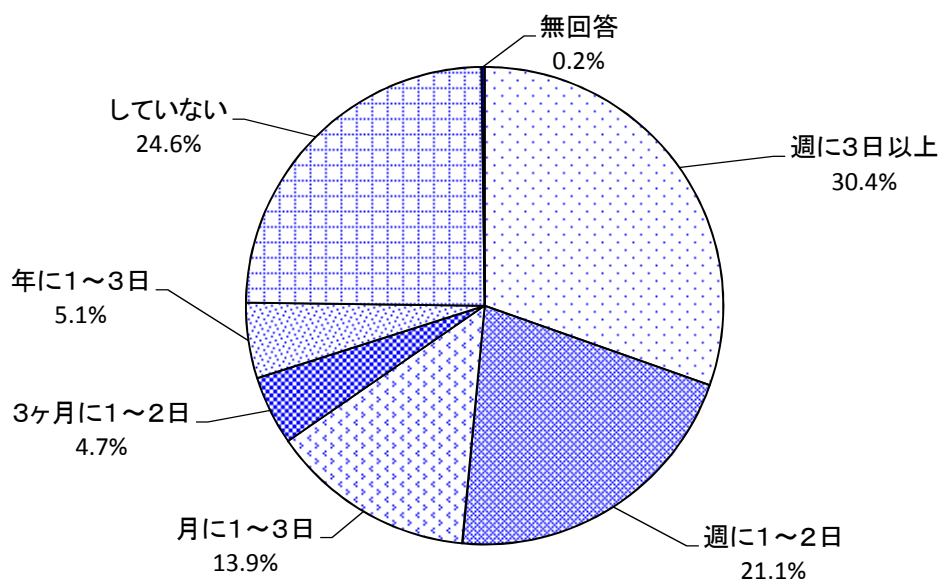


副問17-2 問17で「15 行ったことがない」以外を選択された方にお伺いします。北九州市では、海辺を舞台に憩い、学び、遊ぶことのできる魅力ある海辺づくりの取組みを行っています。あなたは、北九州市の海辺や港について、どのように感じていますか。次の中から1つだけ選んでください。



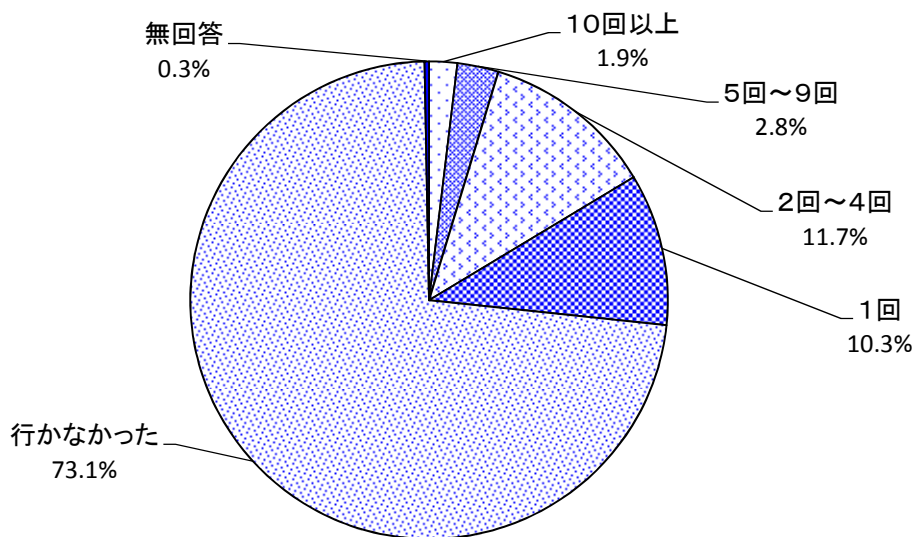
		回答者数	非常に満足	やや満足	どちらともいえない	やや不満	非常に不満	無回答
全体		935	7.0%	43.3%	35.2%	6.7%	1.6%	6.2%
性別	男性	391	7.4%	44.5%	32.2%	7.2%	2.3%	6.4%
	女性	541	6.7%	42.5%	37.3%	6.3%	1.1%	6.1%
年齢別	20歳代	76	11.8%	44.7%	28.9%	6.6%	0.0%	7.9%
	30歳代	116	6.9%	40.5%	35.3%	7.8%	1.7%	7.8%
	40歳代	179	5.6%	33.0%	44.7%	10.1%	1.1%	5.6%
	50歳代	161	6.8%	48.4%	33.5%	7.5%	1.2%	2.5%
	60歳代	228	7.5%	46.5%	30.7%	5.7%	2.6%	7.0%
	70歳以上	174	5.7%	46.6%	35.6%	2.9%	1.7%	7.5%
居住区別	門司区	110	5.5%	40.9%	38.2%	4.5%	3.6%	7.3%
	小倉北区	165	7.3%	40.0%	33.9%	9.7%	2.4%	6.7%
	小倉南区	205	7.8%	42.9%	36.1%	7.8%	1.0%	4.4%
	若松区	87	5.7%	46.0%	34.5%	5.7%	2.3%	5.7%
	八幡東区	68	8.8%	54.4%	29.4%	1.5%	1.5%	4.4%
	八幡西区	228	6.6%	43.4%	34.6%	5.7%	0.9%	8.8%
	戸畑区	70	7.1%	42.9%	40.0%	8.6%	0.0%	1.4%

問18 あなたは、この1年間、どれくらいの頻度でスポーツや運動(通勤時のウォーキング、犬の散歩、ストレッチ、登山等健康づくりなどのために行う運動も含みます。)を行いましたか。次の中から1つだけ選んでください。



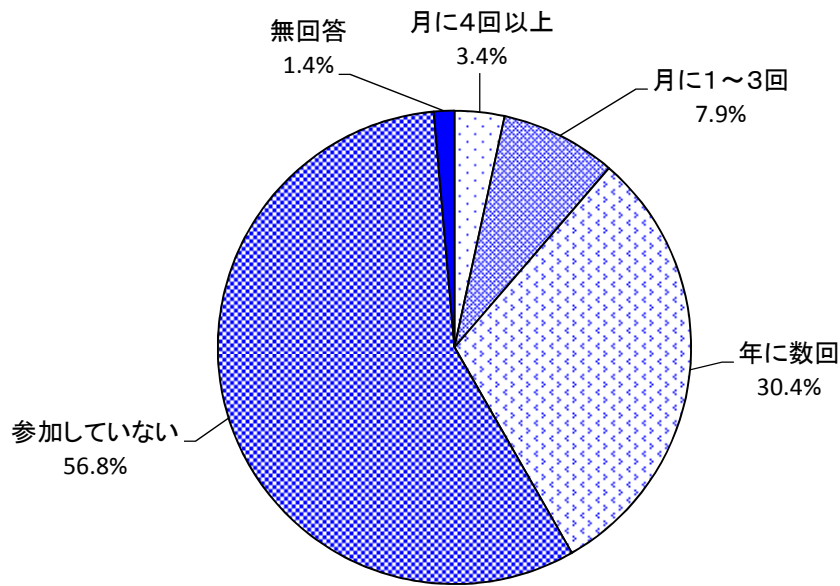
		回答者数	週に3日以上	週に1~2日	月に1~3日	3ヶ月に1~2日	年に1~3日	していない	無回答
全体		1,107	30.4%	21.1%	13.9%	4.7%	5.1%	24.6%	0.2%
性別	男性	452	34.5%	21.0%	14.6%	4.0%	4.6%	21.0%	0.2%
	女性	651	27.5%	21.0%	13.5%	5.2%	5.5%	27.0%	0.2%
年齢別	20歳代	95	27.4%	17.9%	11.6%	7.4%	8.4%	27.4%	0.0%
	30歳代	124	12.1%	18.5%	16.1%	10.5%	8.9%	33.9%	0.0%
	40歳代	205	22.0%	16.1%	20.5%	6.8%	7.3%	27.3%	0.0%
	50歳代	186	29.6%	23.7%	16.1%	2.7%	3.2%	24.7%	0.0%
	60歳代	267	34.5%	22.8%	13.1%	3.7%	3.4%	22.1%	0.4%
	70歳以上	228	44.7%	24.6%	7.0%	1.3%	3.5%	18.4%	0.4%
居住区別	門司区	116	31.0%	30.2%	6.9%	2.6%	3.4%	25.9%	0.0%
	小倉北区	208	31.3%	18.8%	16.8%	3.8%	3.8%	25.5%	0.0%
	小倉南区	240	32.5%	16.3%	12.5%	4.6%	5.8%	28.3%	0.0%
	若松区	100	30.0%	21.0%	14.0%	5.0%	5.0%	25.0%	0.0%
	八幡東区	86	37.2%	20.9%	10.5%	5.8%	3.5%	22.1%	0.0%
	八幡西区	278	26.3%	24.8%	14.7%	5.8%	6.1%	21.9%	0.4%
	戸畑区	76	26.3%	17.1%	22.4%	5.3%	7.9%	19.7%	1.3%

問19 あなたは、この1年間、競技場(ヤフオクドームなど市外も含む)などに何回ぐらいスポーツ観戦(インターハイなどの全国大会やギラヴァンツ北九州、福岡ソフトバンクホークス、堺ブレイザーズなどのプロチームや実業団などの試合)に行きましたか。次の中から1つだけ選んでください。



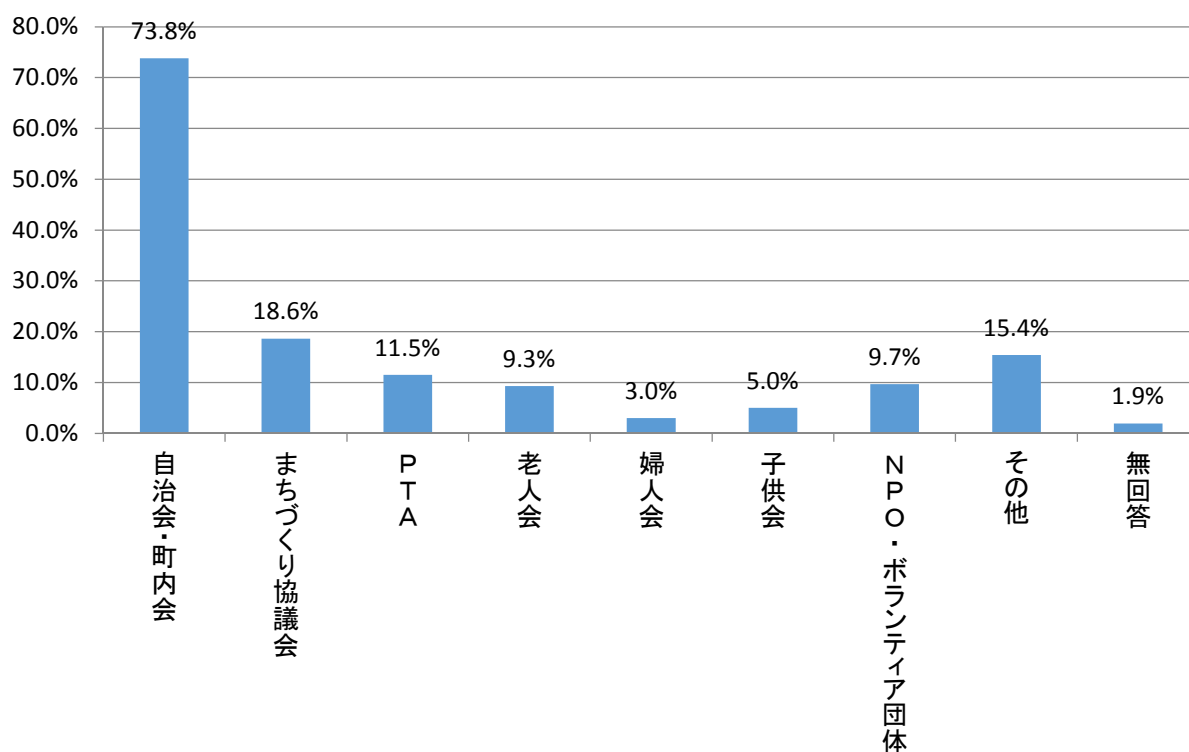
		回答者数	10回以上	5回~9回	2回~4回	1回	行かなかった	無回答
全体		1,107	1.9%	2.8%	11.7%	10.3%	73.1%	0.3%
性別	男性	452	2.0%	3.5%	15.5%	10.0%	68.8%	0.2%
	女性	651	1.8%	2.3%	9.1%	10.6%	75.9%	0.3%
年齢別	20歳代	95	5.3%	3.2%	9.5%	13.7%	68.4%	0.0%
	30歳代	124	3.2%	2.4%	16.9%	15.3%	62.1%	0.0%
	40歳代	205	2.9%	2.9%	15.6%	10.2%	68.3%	0.0%
	50歳代	186	2.2%	4.3%	12.4%	10.8%	70.4%	0.0%
	60歳代	267	0.7%	3.0%	8.2%	7.5%	80.1%	0.4%
	70歳以上	228	0.0%	1.3%	9.6%	9.2%	78.9%	0.9%
居住区別	門司区	116	0.9%	1.7%	13.8%	8.6%	75.0%	0.0%
	小倉北区	208	3.4%	3.4%	12.5%	12.5%	68.3%	0.0%
	小倉南区	240	1.7%	3.3%	10.4%	10.0%	74.6%	0.0%
	若松区	100	3.0%	4.0%	12.0%	8.0%	72.0%	1.0%
	八幡東区	86	2.3%	1.2%	9.3%	9.3%	77.9%	0.0%
	八幡西区	278	1.4%	2.2%	10.4%	11.5%	74.1%	0.4%
	戸畑区	76	0.0%	3.9%	17.1%	7.9%	69.7%	1.3%

問20 あなたは、地域の行事や地域活動にどのくらい参加していますか。次の中から1つだけ選んでください。



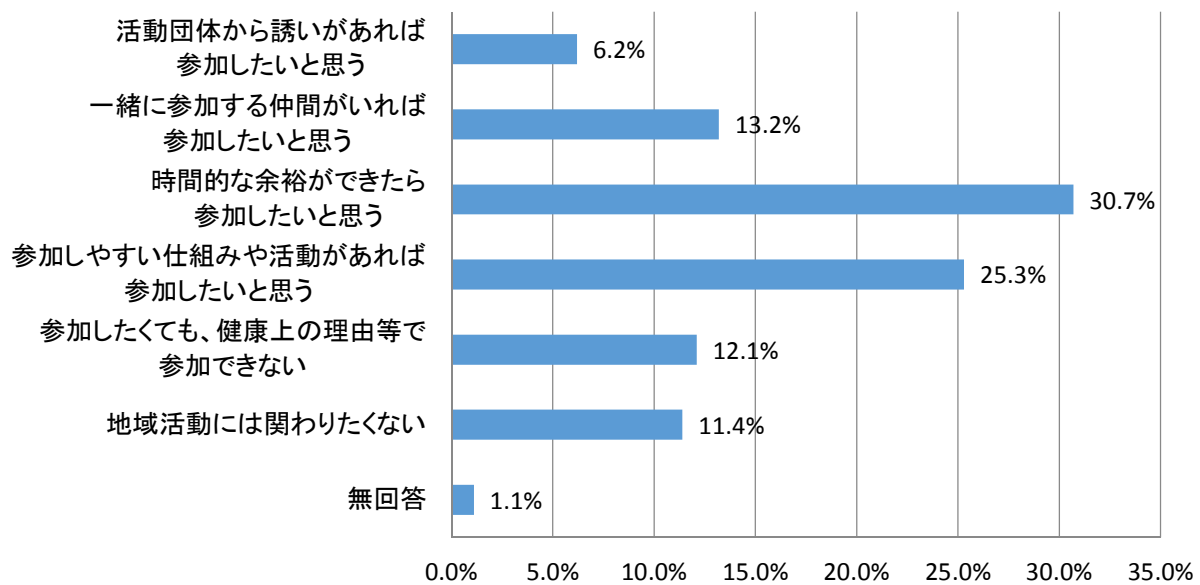
		回答者数	月に4回以上	月に1~3回	年に数回	参加していない	無回答
全 体		1,107	3.4%	7.9%	30.4%	56.8%	1.4%
性別	男性	452	3.5%	8.4%	28.3%	58.6%	1.1%
	女性	651	3.4%	7.7%	31.5%	55.8%	1.7%
年齢別	20歳代	95	0.0%	6.3%	10.5%	82.1%	1.1%
	30歳代	124	0.8%	5.6%	34.7%	58.1%	0.8%
	40歳代	205	2.4%	8.8%	34.1%	53.7%	1.0%
	50歳代	186	2.2%	4.8%	33.3%	59.1%	0.5%
	60歳代	267	4.5%	7.9%	31.1%	55.4%	1.1%
	70歳以上	228	7.0%	11.8%	29.4%	48.2%	3.5%
居住区別	門司区	116	1.7%	6.9%	30.2%	59.5%	1.7%
	小倉北区	208	1.9%	6.7%	26.0%	64.4%	1.0%
	小倉南区	240	2.9%	8.8%	28.3%	58.3%	1.7%
	若松区	100	3.0%	9.0%	33.0%	54.0%	1.0%
	八幡東区	86	7.0%	8.1%	25.6%	58.1%	1.2%
	八幡西区	278	4.3%	8.6%	36.3%	49.3%	1.4%
	戸畑区	76	5.3%	6.6%	28.9%	56.6%	2.6%

副問20-1 問20で「1月に4回以上」「2月に1～3回」「3年に数回」とお答えした方におたずねします。どのような団体の活動に参加していますか。次の中から当てはまるものは、いくつでも選んでください。



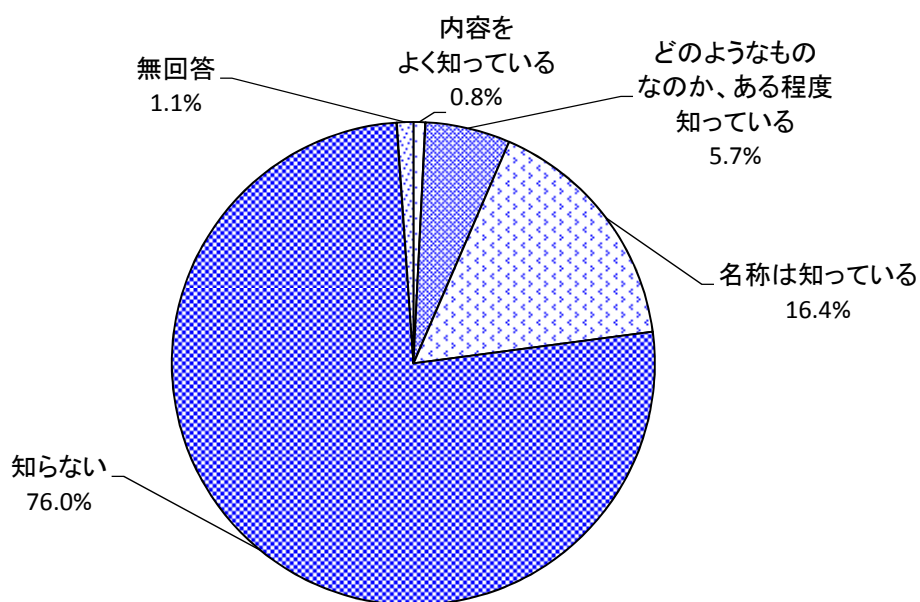
		回答者数	自治会・町内会	まちづくり協議会	PTA	老人会	婦人会	子供会	NPO・ボランティア団体	その他	無回答
全体		462	73.8%	18.6%	11.5%	9.3%	3.0%	5.0%	9.7%	15.4%	1.9%
性別	男性	182	74.7%	24.7%	6.6%	12.1%	0.0%	4.9%	11.0%	16.5%	2.2%
	女性	277	73.3%	14.8%	14.8%	7.6%	5.1%	5.1%	9.0%	14.1%	1.8%
年齢別	20歳代	16	50.0%	0.0%	0.0%	0.0%	0.0%	0.0%	31.3%	31.3%	0.0%
	30歳代	51	66.7%	11.8%	25.5%	0.0%	2.0%	13.7%	5.9%	15.7%	3.9%
	40歳代	93	59.1%	7.5%	35.5%	1.1%	0.0%	10.8%	6.5%	20.4%	1.1%
	50歳代	75	78.7%	16.0%	6.7%	2.7%	2.7%	2.7%	13.3%	16.0%	2.7%
	60歳代	116	83.6%	20.7%	0.9%	4.3%	5.2%	2.6%	8.6%	12.9%	0.9%
	70歳以上	110	79.1%	33.6%	0.9%	31.8%	4.5%	0.9%	10.0%	10.9%	2.7%
居住区別	門司区	45	71.1%	26.7%	8.9%	8.9%	6.7%	6.7%	8.9%	11.1%	4.4%
	小倉北区	72	63.9%	19.4%	12.5%	5.6%	4.2%	4.2%	6.9%	18.1%	0.0%
	小倉南区	96	72.9%	21.9%	7.3%	10.4%	1.0%	5.2%	10.4%	17.7%	3.1%
	若松区	45	71.1%	11.1%	22.2%	8.9%	11.1%	4.4%	6.7%	13.3%	2.2%
	八幡東区	35	80.0%	20.0%	5.7%	17.1%	0.0%	8.6%	8.6%	14.3%	5.7%
	八幡西区	137	83.9%	14.6%	9.5%	9.5%	1.5%	3.6%	12.4%	14.6%	0.0%
	戸畑区	31	54.8%	22.6%	25.8%	6.5%	0.0%	6.5%	9.7%	16.1%	3.2%

副問20-2 問20で「4 参加していない」とお答えした方におたずねします。現在は参加されていなくても、どのような機会があれば参加したいと思われますか。次の中から1つだけ選んでください。



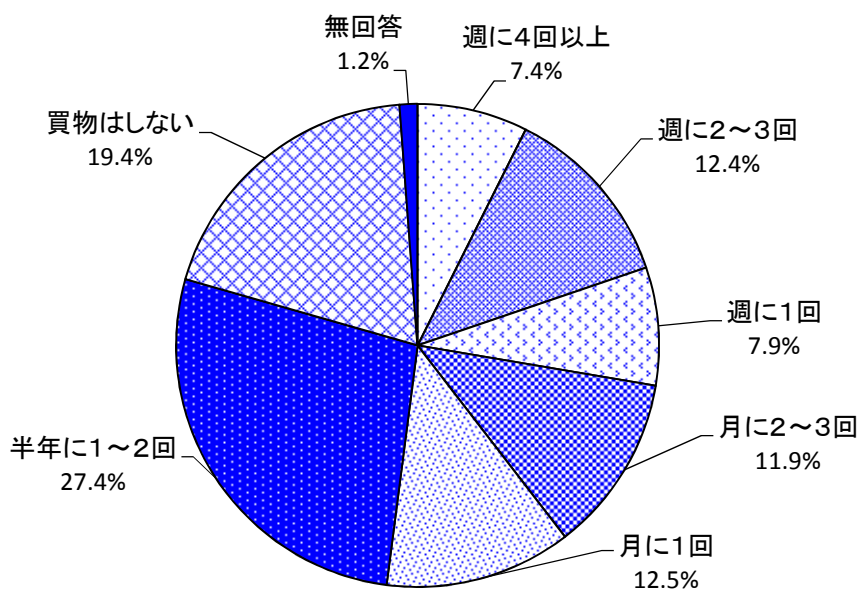
	回答者数	活動団体から誘いがあれば参加したいと思う	一緒に参加する仲間がいれば参加したいと思う	時間的な余裕ができれば参加したいと思う	参加しやすい仕組みや活動があれば参加したいと思う	参加したくても、健康上の理由等で参加できない	地域活動には関わりたくない	無回答	
全体	629	6.2%	13.2%	30.7%	25.3%	12.1%	11.4%	1.1%	
性別	男性	265	7.9%	10.6%	34.7%	22.3%	10.6%	13.6%	0.4%
	女性	363	5.0%	15.2%	27.8%	27.5%	13.2%	9.9%	1.4%
年齢別	20歳代	78	1.3%	21.8%	38.5%	24.4%	2.6%	11.5%	0.0%
	30歳代	72	9.7%	22.2%	29.2%	22.2%	0.0%	16.7%	0.0%
	40歳代	110	5.5%	10.9%	37.3%	30.9%	4.5%	10.9%	0.0%
	50歳代	110	6.4%	14.5%	30.0%	26.4%	6.4%	14.5%	1.8%
	60歳代	148	6.1%	9.5%	39.2%	25.7%	12.8%	6.8%	0.0%
	70歳以上	110	8.2%	7.3%	9.1%	20.9%	39.1%	11.8%	3.6%
居住区別	門司区	69	5.8%	11.6%	34.8%	29.0%	8.7%	10.1%	0.0%
	小倉北区	134	5.2%	12.7%	29.9%	29.9%	11.2%	9.7%	1.5%
	小倉南区	140	6.4%	13.6%	31.4%	24.3%	12.1%	11.4%	0.7%
	若松区	54	7.4%	14.8%	14.8%	27.8%	13.0%	20.4%	1.9%
	八幡東区	50	6.0%	18.0%	28.0%	20.0%	14.0%	10.0%	4.0%
	八幡西区	137	8.0%	12.4%	35.8%	19.7%	13.9%	10.2%	0.0%
	戸畑区	43	2.3%	9.3%	32.6%	30.2%	11.6%	14.0%	0.0%

問21 あなたは、平成22年10月1日に施行された北九州市自治基本条例について知っていますか。次の中から1つだけ選んでください。



		回答者数	内容をよく知っている	どのようなものなのか、ある程度知っている	名称は知っている	知らない	無回答
全体		1,107	0.8%	5.7%	16.4%	76.0%	1.1%
性別	男性	452	0.7%	8.2%	15.7%	75.0%	0.4%
	女性	651	0.9%	4.0%	16.9%	76.7%	1.5%
年齢別	20歳代	95	1.1%	2.1%	17.9%	77.9%	1.1%
	30歳代	124	0.0%	0.8%	19.4%	79.8%	0.0%
	40歳代	205	0.5%	3.9%	15.6%	80.0%	0.0%
	50歳代	186	1.6%	4.3%	15.1%	79.0%	0.0%
	60歳代	267	0.7%	5.6%	14.2%	77.9%	1.5%
	70歳以上	228	0.9%	12.7%	18.9%	64.5%	3.1%
居住区別	門司区	116	0.9%	6.9%	17.2%	72.4%	2.6%
	小倉北区	208	0.5%	5.8%	15.9%	77.4%	0.5%
	小倉南区	240	1.7%	5.4%	15.4%	76.7%	0.8%
	若松区	100	0.0%	4.0%	19.0%	77.0%	0.0%
	八幡東区	86	1.2%	5.8%	16.3%	76.7%	0.0%
	八幡西区	278	0.7%	5.8%	16.5%	74.8%	2.2%
	戸畑区	76	0.0%	6.6%	17.1%	76.3%	0.0%

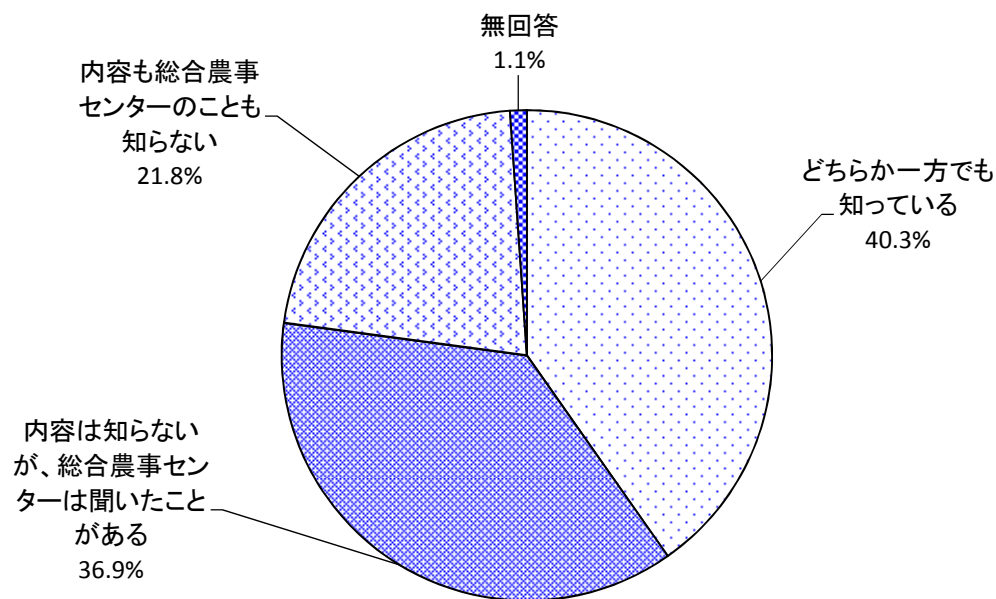
問22 あなたは、この1年間に、どのくらいの頻度で商店街や市場(スーパーを除く)を利用して買物をしましたか。次の中から1つだけ選んでください。



		回答者数	週に4回以上	週に2~3回	週に1回	月に2~3回	月に1回	半年に1~2回	買物はしない	無回答
全体		1,107	7.4%	12.4%	7.9%	11.9%	12.5%	27.4%	19.4%	1.2%
性別	男性	452	6.6%	12.4%	7.5%	11.1%	14.4%	25.7%	21.5%	0.9%
	女性	651	8.0%	12.1%	8.1%	12.3%	11.2%	28.7%	18.1%	1.4%
年齢別	20歳代	95	2.1%	6.3%	3.2%	6.3%	10.5%	36.8%	33.7%	1.1%
	30歳代	124	4.0%	8.9%	4.0%	7.3%	10.5%	36.3%	29.0%	0.0%
	40歳代	205	7.3%	10.2%	7.3%	8.3%	15.1%	31.7%	20.0%	0.0%
	50歳代	186	9.7%	10.8%	8.6%	10.2%	11.3%	30.6%	18.8%	0.0%
	60歳代	267	7.9%	13.5%	6.7%	17.6%	13.5%	23.2%	16.1%	1.5%
	70歳以上	228	9.2%	18.4%	13.2%	14.5%	11.8%	17.1%	12.3%	3.5%
居住区別	門司区	116	7.8%	21.6%	10.3%	13.8%	11.2%	20.7%	12.9%	1.7%
	小倉北区	208	8.2%	13.5%	4.8%	14.4%	15.4%	26.0%	16.8%	1.0%
	小倉南区	240	7.1%	10.0%	7.5%	10.4%	11.7%	29.6%	22.1%	1.7%
	若松区	100	5.0%	11.0%	8.0%	13.0%	11.0%	36.0%	16.0%	0.0%
	八幡東区	86	15.1%	16.3%	10.5%	19.8%	7.0%	14.0%	17.4%	0.0%
	八幡西区	278	5.8%	9.7%	7.2%	8.3%	13.3%	30.6%	24.1%	1.1%
	戸畑区	76	6.6%	7.9%	13.2%	9.2%	14.5%	27.6%	18.4%	2.6%

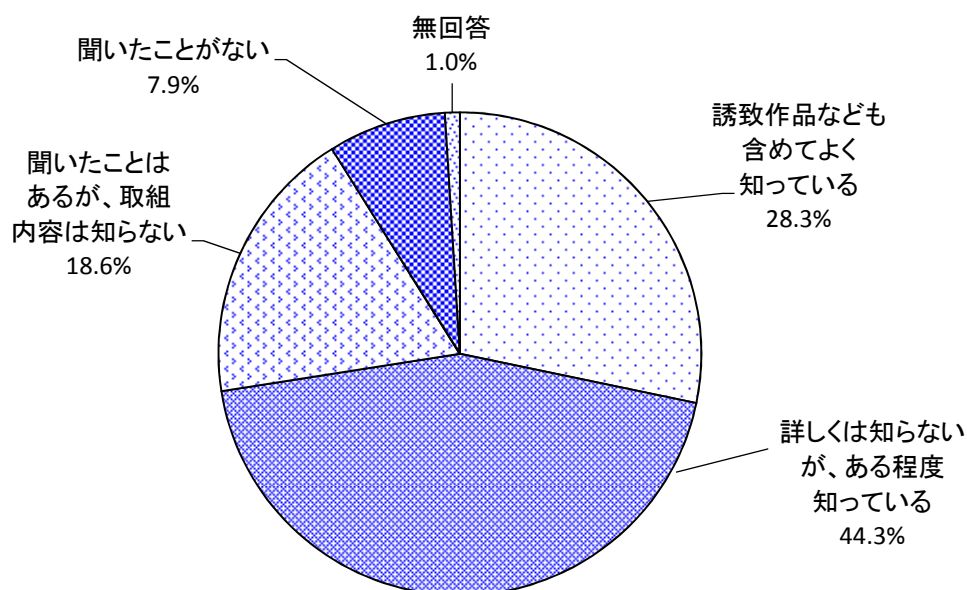


問23 あなたは、総合農事センターが、市内の農業振興を目的として農作物等の展示や試験を行っていることや、市民に農業を紹介し、学んでいただく農業公園であることを知っていますか。また、小学生等の農作業体験や農業学習(主に平日)を行っていることを知っていますか。次の中から1つだけ選んでください。



		回答者数	どちらか一方でも知っている	内容は知らないが、総合農事センターは聞いたことがある	内容も総合農事センターのことも知らない	無回答
全 体		1,107	40.3%	36.9%	21.8%	1.1%
性別	男性	452	40.9%	33.2%	25.0%	0.9%
	女性	651	39.8%	39.5%	19.5%	1.2%
年齢別	20歳代	95	24.2%	28.4%	46.3%	1.1%
	30歳代	124	27.4%	32.3%	40.3%	0.0%
	40歳代	205	41.0%	36.1%	22.9%	0.0%
	50歳代	186	39.8%	39.8%	19.9%	0.5%
	60歳代	267	46.1%	40.8%	12.0%	1.1%
	70歳以上	228	46.9%	36.8%	13.2%	3.1%
居住区別	門司区	116	45.7%	36.2%	17.2%	0.9%
	小倉北区	208	40.4%	40.4%	18.8%	0.5%
	小倉南区	240	57.5%	35.0%	5.8%	1.7%
	若松区	100	24.0%	40.0%	35.0%	1.0%
	八幡東区	86	40.7%	40.7%	17.4%	1.2%
	八幡西区	278	30.9%	31.3%	36.7%	1.1%
	戸畑区	76	31.6%	47.4%	19.7%	1.3%

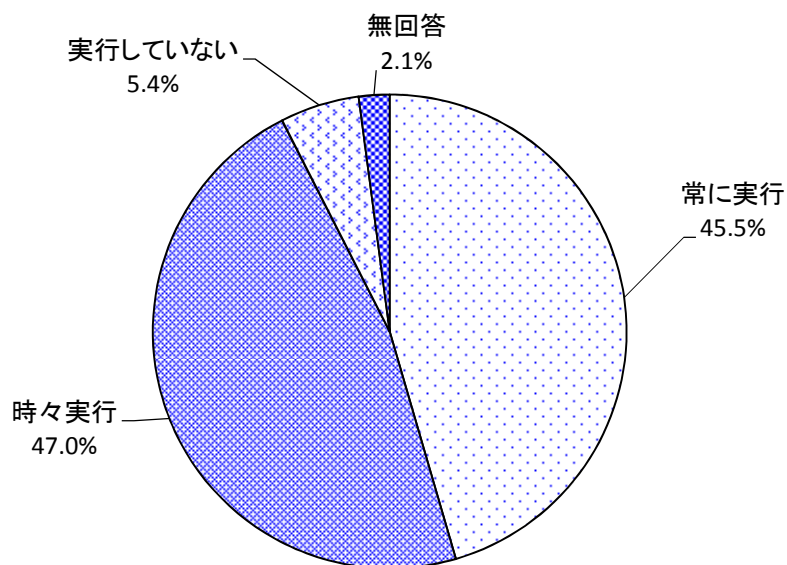
問24 あなたは、北九州市がフィルム・コミッション事業に力を入れており、映画やテレビドラマのロケの誘致を数多く行っていることについて知っていますか。次の中から1つだけ選んでください。



		回答者数	誘致作品なども含めてよく知っている	詳しくは知らないが、ある程度知っている	聞いたことはない	聞いたことはあるが、取組内容は知らない	無回答
全体		1,107	28.3%	44.3%	18.6%	7.9%	1.0%
性別	男性	452	26.3%	44.5%	19.2%	8.8%	1.1%
	女性	651	29.6%	44.4%	17.8%	7.2%	0.9%
年齢別	20歳代	95	25.3%	42.1%	17.9%	12.6%	2.1%
	30歳代	124	31.5%	45.2%	11.3%	11.3%	0.8%
	40歳代	205	41.5%	37.1%	14.1%	7.3%	0.0%
	50歳代	186	34.9%	44.6%	17.7%	2.2%	0.5%
	60歳代	267	28.1%	44.9%	18.0%	8.6%	0.4%
	70歳以上	228	11.0%	50.4%	27.6%	8.3%	2.6%
居住区別	門司区	116	31.9%	42.2%	15.5%	9.5%	0.9%
	小倉北区	208	32.2%	46.6%	14.9%	5.8%	0.5%
	小倉南区	240	30.0%	43.3%	17.5%	7.9%	1.3%
	若松区	100	19.0%	47.0%	24.0%	9.0%	1.0%
	八幡東区	86	26.7%	41.9%	19.8%	9.3%	2.3%
	八幡西区	278	24.5%	45.0%	21.6%	8.6%	0.4%
	戸畑区	76	34.2%	42.1%	15.8%	5.3%	2.6%

問25 地球温暖化など地球規模での環境問題の解決には、一人ひとりがライフスタイルを見直し、環境にやさしい行動を実行することが必要です。あなたは、毎日の暮らしの中で、どのような環境活動を実行していますか。次の項目(A～J)について、それぞれの行動ごとに、「1. 常に実行している。2. 時々実行している。3. 実行していない。」の中から、当てはまるものに○を付けてください。

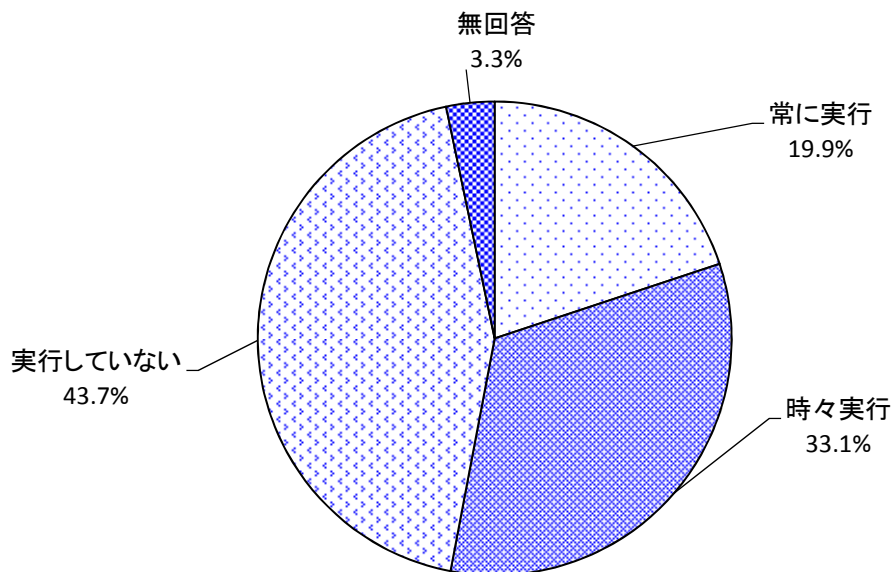
A 節電、省エネへの取組み



		回答者数	常に実行	時々実行	実行していない	無回答
全体		1,107	45.5%	47.0%	5.4%	2.1%
性別	男性	452	47.1%	44.9%	6.4%	1.5%
	女性	651	44.4%	48.5%	4.8%	2.3%
年齢別	20歳代	95	25.3%	64.2%	8.4%	2.1%
	30歳代	124	35.5%	48.4%	14.5%	1.6%
	40歳代	205	43.4%	49.8%	6.8%	0.0%
	50歳代	186	44.6%	51.1%	3.8%	0.5%
	60歳代	267	46.8%	49.4%	1.9%	1.9%
	70歳以上	228	60.5%	30.3%	3.5%	5.7%
居住区別	門司区	116	50.9%	42.2%	5.2%	1.7%
	小倉北区	208	44.2%	50.5%	3.8%	1.4%
	小倉南区	240	45.0%	49.2%	4.6%	1.3%
	若松区	100	44.0%	51.0%	5.0%	0.0%
	八幡東区	86	50.0%	44.2%	2.3%	3.5%
	八幡西区	278	45.3%	43.2%	8.6%	2.9%
	戸畑区	76	40.8%	48.7%	5.3%	5.3%

問25 地球温暖化など地球規模での環境問題の解決には、一人ひとりがライフスタイルを見直し、環境にやさしい行動を実行することが必要です。あなたは、毎日の暮らしの中で、どのような環境活動を実行していますか。次の項目(A~J)について、それぞれの行動ごとに、「1. 常に実行している。2. 時々実行している。3. 実行していない。」の中から、当てはまるものに○を付けてください。

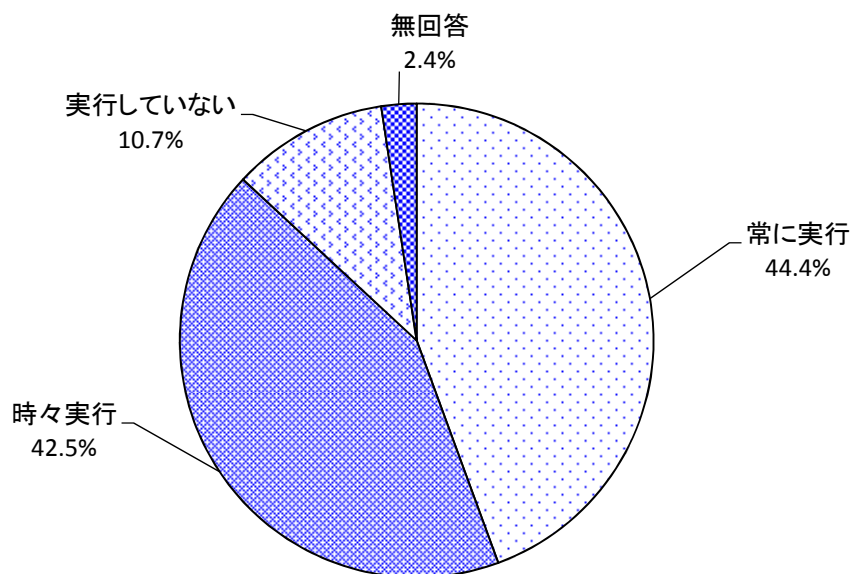
B 緑のカーテン、すだれ、打ち水などの暑さ対策



		回答者数	常に実行	時々実行	実行していない	無回答
全体		1,107	19.9%	33.1%	43.7%	3.3%
性別	男性	452	15.7%	31.6%	49.8%	2.9%
	女性	651	22.7%	33.9%	39.8%	3.5%
年齢別	20歳代	95	8.4%	20.0%	69.5%	2.1%
	30歳代	124	8.9%	17.7%	71.0%	2.4%
	40歳代	205	11.7%	33.2%	54.1%	1.0%
	50歳代	186	15.6%	38.7%	44.6%	1.1%
	60歳代	267	24.7%	37.5%	35.2%	2.6%
	70歳以上	228	36.0%	36.8%	18.4%	8.8%
居住区別	門司区	116	22.4%	37.9%	35.3%	4.3%
	小倉北区	208	18.8%	26.0%	51.9%	3.4%
	小倉南区	240	17.9%	32.9%	45.4%	3.8%
	若松区	100	19.0%	33.0%	47.0%	1.0%
	八幡東区	86	23.3%	34.9%	38.4%	3.5%
	八幡西区	278	21.6%	36.0%	39.6%	2.9%
	戸畑区	76	15.8%	32.9%	47.4%	3.9%

問25 地球温暖化など地球規模での環境問題の解決には、一人ひとりがライフスタイルを見直し、環境にやさしい行動を実行することが必要です。あなたは、毎日の暮らしの中で、どのような環境活動を実行していますか。次の項目(A～J)について、それぞれの行動ごとに、「1. 常に実行している。2. 時々実行している。3. 実行していない。」の中から、当てはまるものに○を付けてください。

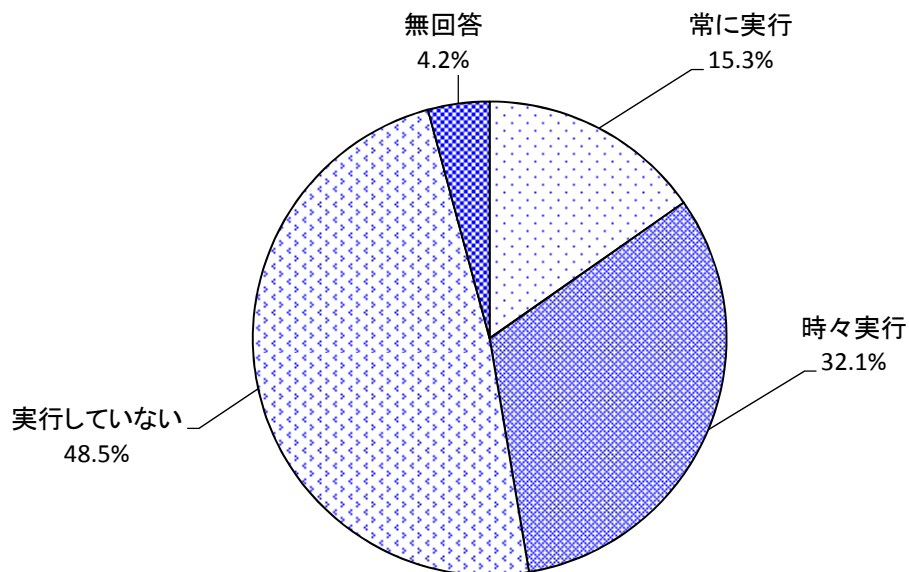
C ごみの減量やリサイクルなど3Rの推進



		回答者数	常に実行	時々実行	実行していない	無回答
全体		1,107	44.4%	42.5%	10.7%	2.4%
性別	男性	452	37.4%	46.2%	13.3%	3.1%
	女性	651	49.2%	40.1%	8.9%	1.8%
年齢別	20歳代	95	13.7%	54.7%	29.5%	2.1%
	30歳代	124	29.8%	54.0%	15.3%	0.8%
	40歳代	205	34.1%	51.2%	14.1%	0.5%
	50歳代	186	47.3%	43.5%	8.6%	0.5%
	60歳代	267	52.1%	41.2%	5.2%	1.5%
	70歳以上	228	62.7%	24.1%	5.3%	7.9%
居住区別	門司区	116	46.6%	39.7%	10.3%	3.4%
	小倉北区	208	42.3%	45.2%	11.1%	1.4%
	小倉南区	240	43.8%	42.5%	10.8%	2.9%
	若松区	100	44.0%	41.0%	15.0%	0.0%
	八幡東区	86	46.5%	39.5%	8.1%	5.8%
	八幡西区	278	45.3%	41.4%	11.2%	2.2%
	戸畑区	76	42.1%	50.0%	5.3%	2.6%

問25 地球温暖化など地球規模での環境問題の解決には、一人ひとりがライフスタイルを見直し、環境にやさしい行動を実行することが必要です。あなたは、毎日の暮らしの中で、どのような環境活動を実行していますか。次の項目(A～J)について、それぞれの行動ごとに、「1. 常に実行している。2. 時々実行している。3. 実行していない。」の中から、当てはまるものに○を付けてください。

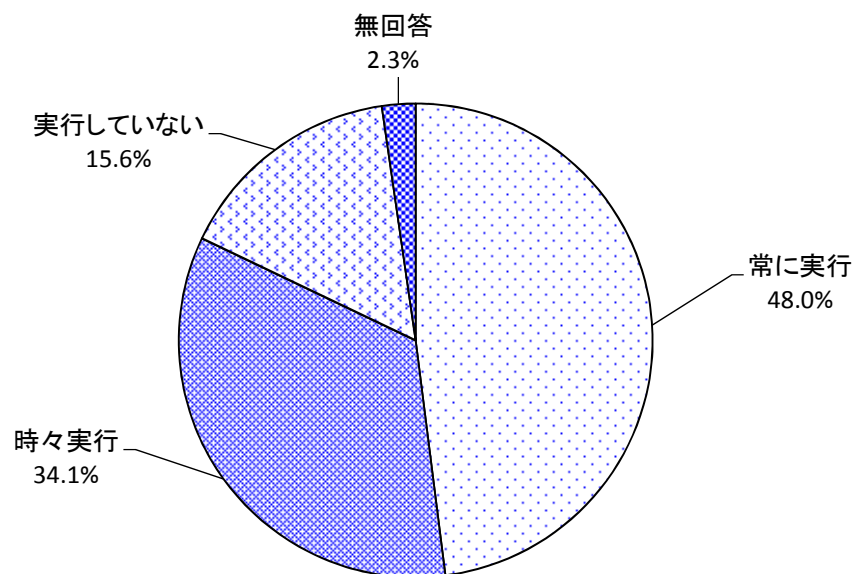
D 地域でのまち美化清掃



		回答者数	常に実行	時々実行	実行していない	無回答
全体		1,107	15.3%	32.1%	48.5%	4.2%
性別	男性	452	14.2%	33.0%	49.1%	3.8%
	女性	651	16.0%	31.5%	48.2%	4.3%
年齢別	20歳代	95	3.2%	21.1%	73.7%	2.1%
	30歳代	124	10.5%	23.4%	63.7%	2.4%
	40歳代	205	8.8%	31.7%	58.5%	1.0%
	50歳代	186	13.4%	37.6%	47.8%	1.1%
	60歳代	267	17.6%	36.0%	43.1%	3.4%
	70歳以上	228	27.6%	32.5%	27.6%	12.3%
居住区別	門司区	116	11.2%	31.9%	50.0%	6.9%
	小倉北区	208	9.1%	26.0%	61.1%	3.8%
	小倉南区	240	15.8%	35.0%	46.3%	2.9%
	若松区	100	18.0%	40.0%	39.0%	3.0%
	八幡東区	86	15.1%	38.4%	39.5%	7.0%
	八幡西区	278	22.3%	30.2%	43.9%	3.6%
	戸畑区	76	6.6%	28.9%	59.2%	5.3%

問25 地球温暖化など地球規模での環境問題の解決には、一人ひとりがライフスタイルを見直し、環境にやさしい行動を実行することが必要です。あなたは、毎日の暮らしの中で、どのような環境活動を実行していますか。次の項目(A~J)について、それぞれの行動ごとに、「1. 常に実行している。2. 時々実行している。3. 実行していない。」の中から、当てはまるものに○を付けてください。

E マイバックの持参(ノーレジ袋推進)

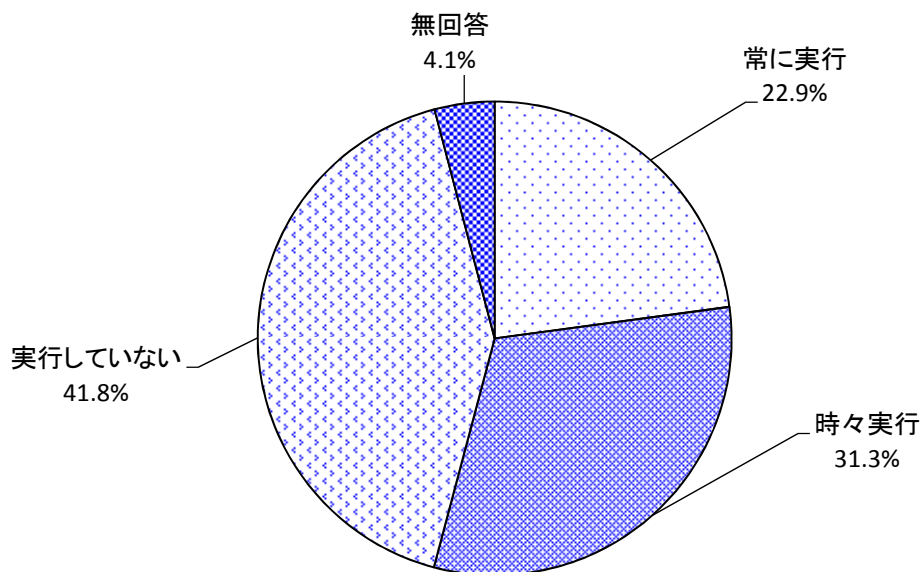


		回答者数	常に実行	時々実行	実行していない	無回答
全体		1,107	48.0%	34.1%	15.6%	2.3%
性別	男性	452	39.6%	33.6%	24.1%	2.7%
	女性	651	53.9%	34.3%	9.8%	2.0%
年齢別	20歳代	95	29.5%	36.8%	30.5%	3.2%
	30歳代	124	44.4%	33.1%	21.0%	1.6%
	40歳代	205	45.4%	40.0%	14.1%	0.5%
	50歳代	186	45.2%	39.2%	15.1%	0.5%
	60歳代	267	53.2%	34.1%	11.6%	1.1%
	70歳以上	228	56.6%	23.7%	13.2%	6.6%
居住区別	門司区	116	51.7%	33.6%	12.9%	1.7%
	小倉北区	208	45.2%	33.7%	17.8%	3.4%
	小倉南区	240	45.0%	35.4%	17.5%	2.1%
	若松区	100	49.0%	35.0%	16.0%	0.0%
	八幡東区	86	53.5%	32.6%	10.5%	3.5%
	八幡西区	278	48.9%	34.2%	14.7%	2.2%
	戸畑区	76	50.0%	30.3%	17.1%	2.6%



問25 地球温暖化など地球規模での環境問題の解決には、一人ひとりがライフスタイルを見直し、環境にやさしい行動を実行することが必要です。あなたは、毎日の暮らしの中で、どのような環境活動を実行していますか。次の項目(A～J)について、それぞれの行動ごとに、「1. 常に実行している。2. 時々実行している。3. 実行していない。」の中から、当てはまるものに○を付けてください。

F 環境にやさしい交通利用(エコドライブの実施、ノーマイカーデー運動への参加、自転車の利用など)

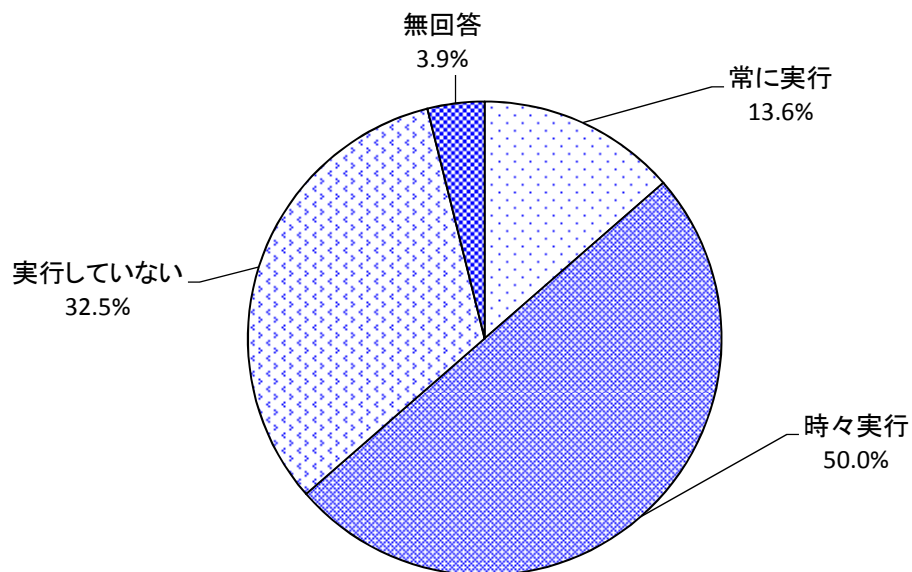


		回答者数	常に実行	時々実行	実行していない	無回答
全体		1,107	22.9%	31.3%	41.8%	4.1%
性別	男性	452	21.9%	32.7%	41.2%	4.2%
	女性	651	23.7%	30.3%	42.2%	3.8%
年齢別	20歳代	95	25.3%	25.3%	47.4%	2.1%
	30歳代	124	18.5%	29.8%	50.0%	1.6%
	40歳代	205	21.0%	36.6%	42.0%	0.5%
	50歳代	186	21.5%	37.6%	39.2%	1.6%
	60歳代	267	21.3%	33.7%	43.1%	1.9%
	70歳以上	228	28.9%	21.9%	35.5%	13.6%
居住区別	門司区	116	27.6%	27.6%	40.5%	4.3%
	小倉北区	208	25.5%	35.1%	36.1%	3.4%
	小倉南区	240	26.7%	30.0%	39.6%	3.8%
	若松区	100	18.0%	30.0%	50.0%	2.0%
	八幡東区	86	23.3%	25.6%	43.0%	8.1%
	八幡西区	278	19.1%	30.6%	46.8%	3.6%
	戸畑区	76	17.1%	40.8%	36.8%	5.3%



問25 地球温暖化など地球規模での環境問題の解決には、一人ひとりがライフスタイルを見直し、環境にやさしい行動を実行することが必要です。あなたは、毎日の暮らしの中で、どのような環境活動を実行していますか。次の項目(A～J)について、それぞれの行動ごとに、「1. 常に実行している。2. 時々実行している。3. 実行していない。」の中から、当てはまるものに○を付けてください。

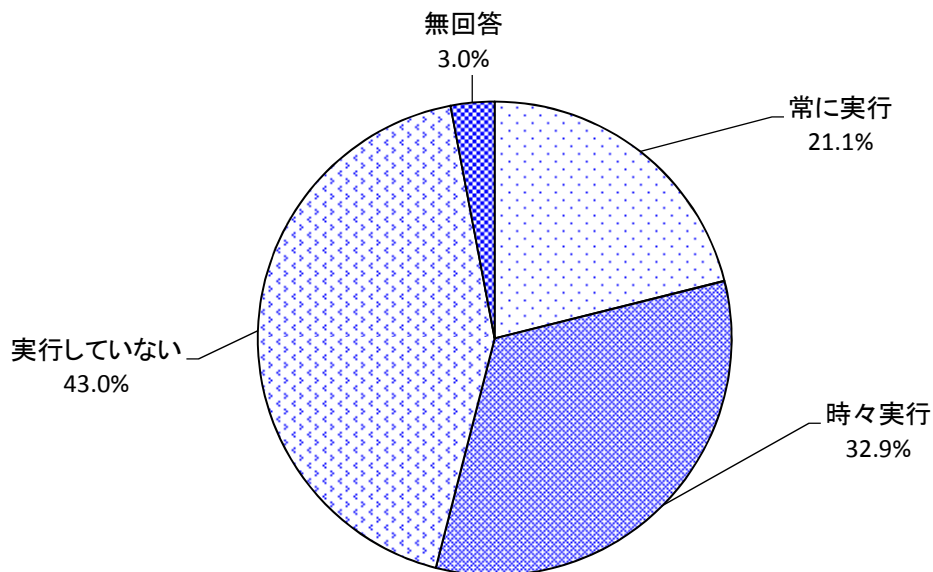
G グリーン購入(環境にやさしいエコ商品・省エネ性能の高い製品の購入・利用)



		回答者数	常に実行	時々実行	実行していない	無回答
全体		1,107	13.6%	50.0%	32.5%	3.9%
性別	男性	452	12.6%	47.1%	36.7%	3.5%
	女性	651	14.4%	51.8%	29.6%	4.1%
年齢別	20歳代	95	9.5%	41.1%	47.4%	2.1%
	30歳代	124	12.1%	37.9%	48.4%	1.6%
	40歳代	205	12.2%	51.2%	36.1%	0.5%
	50歳代	186	11.8%	57.5%	29.0%	1.6%
	60歳代	267	15.7%	59.6%	23.2%	1.5%
	70歳以上	228	16.7%	41.7%	28.1%	13.6%
居住区別	門司区	116	13.8%	46.6%	35.3%	4.3%
	小倉北区	208	10.6%	51.9%	32.2%	5.3%
	小倉南区	240	14.6%	49.6%	32.5%	3.3%
	若松区	100	12.0%	56.0%	30.0%	2.0%
	八幡東区	86	23.3%	44.2%	26.7%	5.8%
	八幡西区	278	13.7%	50.0%	33.5%	2.9%
	戸畑区	76	10.5%	48.7%	35.5%	5.3%

問25 地球温暖化など地球規模での環境問題の解決には、一人ひとりがライフスタイルを見直し、環境にやさしい行動を実行することが必要です。あなたは、毎日の暮らしの中で、どのような環境活動を実行していますか。次の項目(A~J)について、それぞれの行動ごとに、「1. 常に実行している。2. 時々実行している。3. 実行していない。」の中から、当てはまるものに○を付けてください。

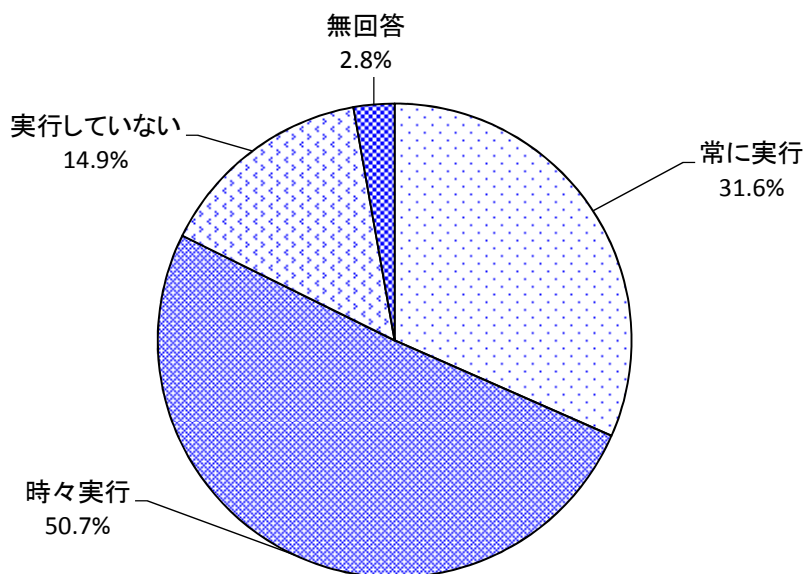
H 木を植える活動や自宅での植栽など自然を大切にする取組み



		回答者数	常に実行	時々実行	実行していない	無回答
全 体		1,107	21.1%	32.9%	43.0%	3.0%
性別	男性	452	17.7%	33.0%	46.5%	2.9%
	女性	651	23.5%	32.6%	40.9%	3.1%
年齢別	20歳代	95	5.3%	18.9%	73.7%	2.1%
	30歳代	124	14.5%	21.8%	62.1%	1.6%
	40歳代	205	16.6%	28.3%	54.1%	1.0%
	50歳代	186	16.7%	38.7%	43.5%	1.1%
	60歳代	267	22.8%	37.8%	37.1%	2.2%
	70歳以上	228	37.3%	37.7%	16.7%	8.3%
居住区別	門司区	116	21.6%	30.2%	46.6%	1.7%
	小倉北区	208	15.4%	28.4%	53.4%	2.9%
	小倉南区	240	21.3%	33.8%	42.1%	2.9%
	若松区	100	23.0%	42.0%	35.0%	0.0%
	八幡東区	86	27.9%	34.9%	32.6%	4.7%
	八幡西区	278	22.7%	32.4%	41.0%	4.0%
	戸畑区	76	19.7%	32.9%	43.4%	3.9%

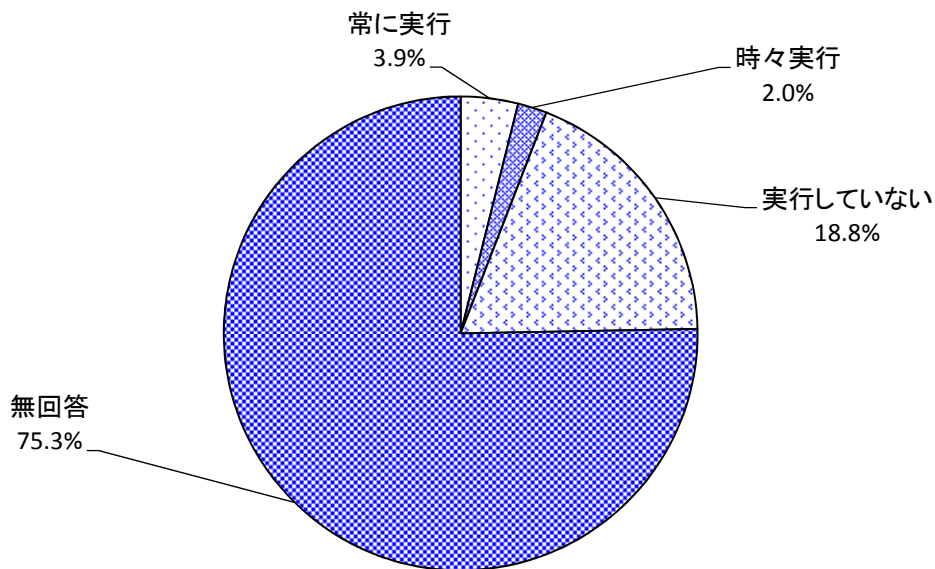
問25 地球温暖化など地球規模での環境問題の解決には、一人ひとりがライフスタイルを見直し、環境にやさしい行動を実行することが必要です。あなたは、毎日の暮らしの中で、どのような環境活動を実行していますか。次の項目(A~J)について、それぞれの行動ごとに、「1. 常に実行している。2. 時々実行している。3. 実行していない。」の中から、当てはまるものに○を付けてください。

I 地元産や旬のものを選んで食べる地産地消



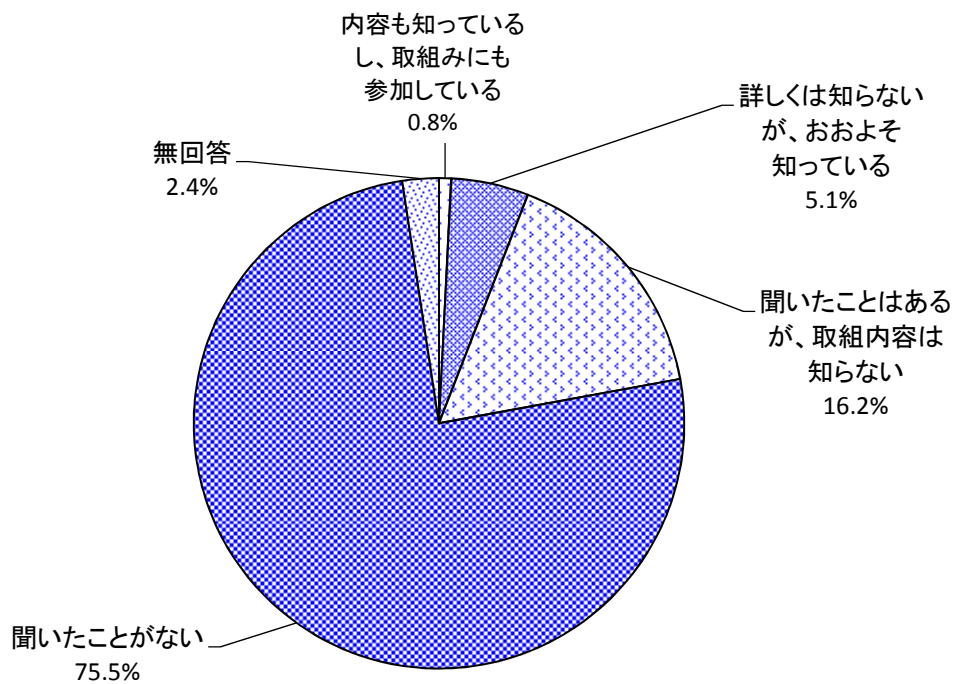
		回答者数	常に実行	時々実行	実行していない	無回答
全体		1,107	31.6%	50.7%	14.9%	2.8%
性別	男性	452	22.3%	52.2%	22.3%	3.1%
	女性	651	37.9%	49.9%	9.5%	2.6%
年齢別	20歳代	95	18.9%	42.1%	36.8%	2.1%
	30歳代	124	25.0%	51.6%	21.8%	1.6%
	40歳代	205	29.8%	53.7%	15.6%	1.0%
	50歳代	186	28.5%	58.6%	11.8%	1.1%
	60歳代	267	33.7%	56.6%	9.0%	0.7%
	70歳以上	228	42.5%	38.2%	10.1%	9.2%
居住区別	門司区	116	27.6%	51.7%	17.2%	3.4%
	小倉北区	208	25.5%	51.9%	19.2%	3.4%
	小倉南区	240	33.3%	47.5%	15.8%	3.3%
	若松区	100	38.0%	52.0%	10.0%	0.0%
	八幡東区	86	40.7%	37.2%	16.3%	5.8%
	八幡西区	278	33.1%	55.8%	9.4%	1.8%
	戸畑区	76	25.0%	52.6%	19.7%	2.6%

問25 地球温暖化など地球規模での環境問題の解決には、一人ひとりがライフスタイルを見直し、環境にやさしい行動を実行することが必要です。あなたは、毎日の暮らしの中で、どのような環境活動を実行していますか。次の項目(A~J)について、それぞれの行動ごとに、「1. 常に実行している。2. 時々実行している。3. 実行していない。」の中から、当てはまるものに○を付けてください。  
 J その他(家庭菜園、水の再利用、必要ないものは購入しない等)



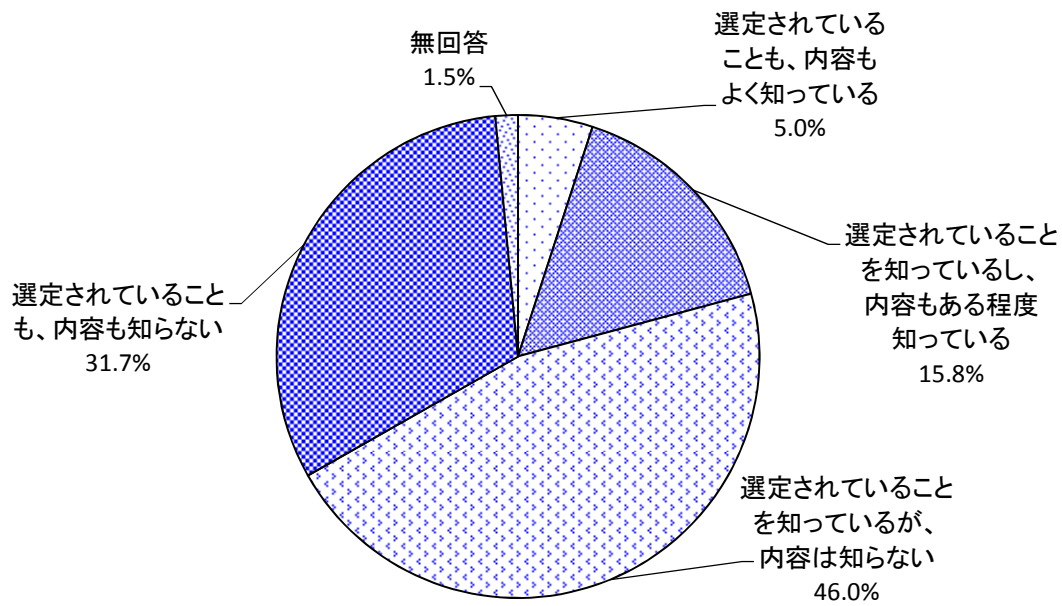
		回答者数	常に実行	時々実行	実行していない	無回答
全体		1,107	3.9%	2.0%	18.8%	75.3%
性別	男性	452	4.9%	3.1%	21.2%	70.8%
	女性	651	3.2%	1.2%	17.1%	78.5%
年齢別	20歳代	95	0.0%	4.2%	37.9%	57.9%
	30歳代	124	3.2%	2.4%	33.9%	60.5%
	40歳代	205	3.4%	1.0%	20.5%	75.1%
	50歳代	186	2.7%	1.1%	21.5%	74.7%
	60歳代	267	4.9%	1.5%	12.4%	81.3%
	70歳以上	228	6.1%	3.1%	6.1%	84.6%
居住区別	門司区	116	0.9%	0.9%	17.2%	81.0%
	小倉北区	208	3.4%	1.4%	25.5%	69.7%
	小倉南区	240	3.8%	2.1%	19.6%	74.6%
	若松区	100	7.0%	3.0%	13.0%	77.0%
	八幡東区	86	4.7%	4.7%	9.3%	81.4%
	八幡西区	278	4.7%	1.4%	18.7%	75.2%
	戸畑区	76	2.6%	2.6%	18.4%	76.3%

問26 あなたは、ESDという言葉や取組内容を知っていますか。次の中から1つだけ選んでください。



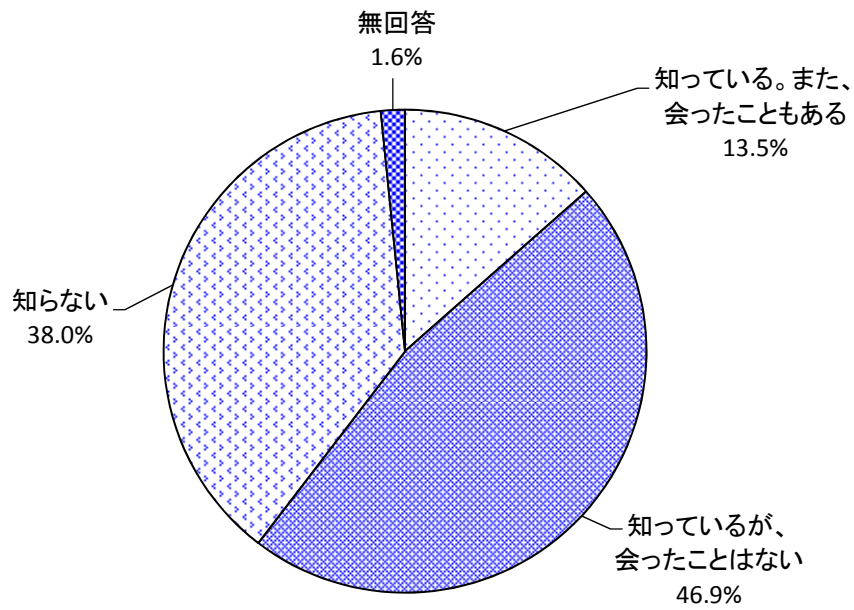
		回答者数	内容も知っているし、取組みにも参加している	詳しく、おおよそ知らない	聞いたことはあるが、取組内容は知らない	聞いたことがない	無回答
全体		1,107	0.8%	5.1%	16.2%	75.5%	2.4%
性別	男性	452	1.1%	6.9%	15.5%	75.7%	0.9%
	女性	651	0.6%	3.8%	16.3%	75.7%	3.5%
年齢別	20歳代	95	1.1%	6.3%	11.6%	78.9%	2.1%
	30歳代	124	0.0%	5.6%	7.3%	87.1%	0.0%
	40歳代	205	0.0%	4.4%	13.7%	79.5%	2.4%
	50歳代	186	0.5%	4.3%	14.5%	79.0%	1.6%
	60歳代	267	0.7%	4.1%	15.7%	76.8%	2.6%
	70歳以上	228	2.2%	6.6%	26.8%	60.1%	4.4%
居住区別	門司区	116	0.9%	5.2%	22.4%	69.0%	2.6%
	小倉北区	208	0.5%	4.3%	14.4%	78.4%	2.4%
	小倉南区	240	0.8%	5.4%	19.2%	72.9%	1.7%
	若松区	100	2.0%	4.0%	9.0%	84.0%	1.0%
	八幡東区	86	2.3%	5.8%	19.8%	68.6%	3.5%
	八幡西区	278	0.4%	5.8%	13.7%	76.6%	3.6%
	戸畑区	76	0.0%	3.9%	14.5%	80.3%	1.3%

問27 あなたは、北九州市が「環境未来都市」に選定されていることや、取組内容を知っていますか。次の中から1つだけ選んでください。



		回答者数	選定されていること、内容もよく知っている	選定されていること、内容もある程度知っている	選定されていること、内容は知らない	選定されていること、内容も知らない	無回答
全体		1,107	5.0%	15.8%	46.0%	31.7%	1.5%
性別	男性	452	7.1%	18.1%	44.5%	29.6%	0.7%
	女性	651	3.5%	14.3%	47.2%	32.9%	2.2%
年齢別	20歳代	95	6.3%	12.6%	47.4%	32.6%	1.1%
	30歳代	124	8.9%	8.1%	52.4%	30.6%	0.0%
	40歳代	205	2.4%	15.6%	50.2%	31.2%	0.5%
	50歳代	186	4.3%	12.9%	41.9%	39.8%	1.1%
	60歳代	267	3.0%	17.2%	48.7%	29.6%	1.5%
	70歳以上	228	7.5%	22.4%	38.6%	27.6%	3.9%
居住区別	門司区	116	4.3%	21.6%	43.1%	30.2%	0.9%
	小倉北区	208	3.8%	17.3%	44.7%	32.7%	1.4%
	小倉南区	240	8.8%	12.9%	42.5%	34.6%	1.3%
	若松区	100	4.0%	11.0%	50.0%	35.0%	0.0%
	八幡東区	86	7.0%	19.8%	41.9%	29.1%	2.3%
	八幡西区	278	4.0%	14.0%	47.8%	31.7%	2.5%
	戸畑区	76	0.0%	19.7%	59.2%	19.7%	1.3%

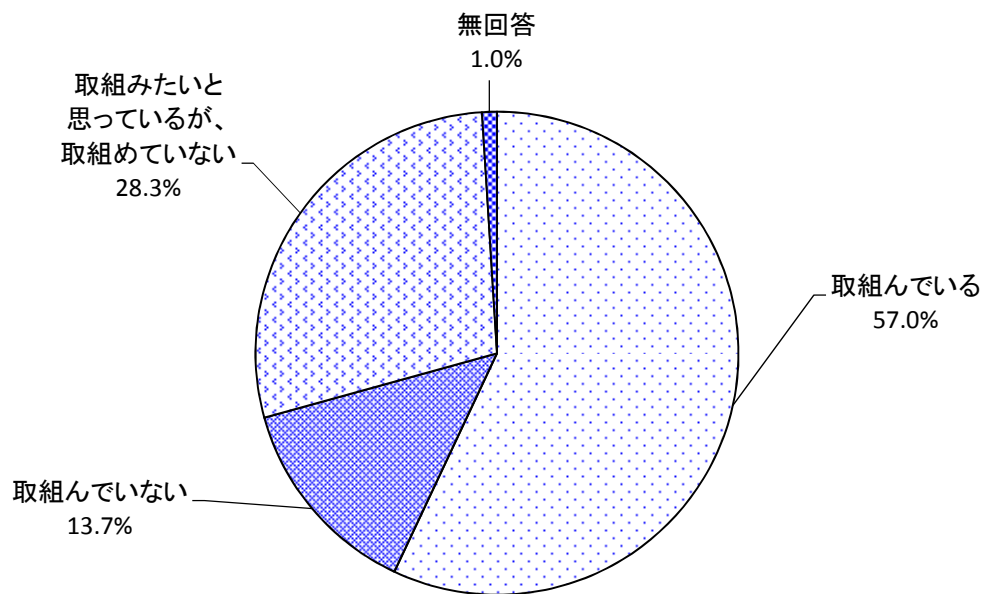
問28 あなたは、環境マスコットキャラクター「ていたん&ブラックていたん」を知っていますか。次の中から1つだけ選んでください。



		回答者数	知っている。また、会ったこともある	知っているが、会ったことはない	知らない	無回答
全体		1,107	13.5%	46.9%	38.0%	1.6%
性別	男性	452	11.7%	40.7%	46.7%	0.9%
	女性	651	14.7%	51.5%	31.8%	2.0%
年齢別	20歳代	95	24.2%	47.4%	27.4%	1.1%
	30歳代	124	29.0%	47.6%	23.4%	0.0%
	40歳代	205	18.0%	53.2%	27.8%	1.0%
	50歳代	186	13.4%	47.8%	36.6%	2.2%
	60歳代	267	6.7%	43.8%	47.9%	1.5%
	70歳以上	228	4.4%	43.9%	48.7%	3.1%
居住区別	門司区	116	13.8%	49.1%	36.2%	0.9%
	小倉北区	208	14.9%	47.1%	36.1%	1.9%
	小倉南区	240	13.8%	47.5%	36.7%	2.1%
	若松区	100	11.0%	48.0%	41.0%	0.0%
	八幡東区	86	16.3%	36.0%	45.3%	2.3%
	八幡西区	278	11.9%	47.1%	39.2%	1.8%
	戸畑区	76	14.5%	52.6%	31.6%	1.3%



問29 あなたは、食品ロス削減のための取組みを行っていますか。次の中から1つだけ選んでください。



		回答者数	取組んでいる	取組んでいない	取組みたいと思っているが、取組めていない	無回答
全 体		1,107	57.0%	13.7%	28.3%	1.0%
性別	男性	452	50.9%	20.4%	27.9%	0.9%
	女性	651	61.4%	9.2%	28.6%	0.8%
年齢別	20歳代	95	46.3%	14.7%	38.9%	0.0%
	30歳代	124	48.4%	21.0%	30.6%	0.0%
	40歳代	205	55.1%	16.1%	28.3%	0.5%
	50歳代	186	58.6%	15.6%	25.8%	0.0%
	60歳代	267	61.8%	10.1%	28.1%	0.0%
	70歳以上	228	61.4%	10.1%	25.0%	3.5%
居住区別	門司区	116	62.1%	10.3%	25.9%	1.7%
	小倉北区	208	57.7%	12.5%	28.8%	1.0%
	小倉南区	240	57.1%	15.4%	27.1%	0.4%
	若松区	100	50.0%	18.0%	32.0%	0.0%
	八幡東区	86	59.3%	14.0%	26.7%	0.0%
	八幡西区	278	56.5%	13.3%	29.1%	1.1%
	戸畑区	76	57.9%	11.8%	28.9%	1.3%