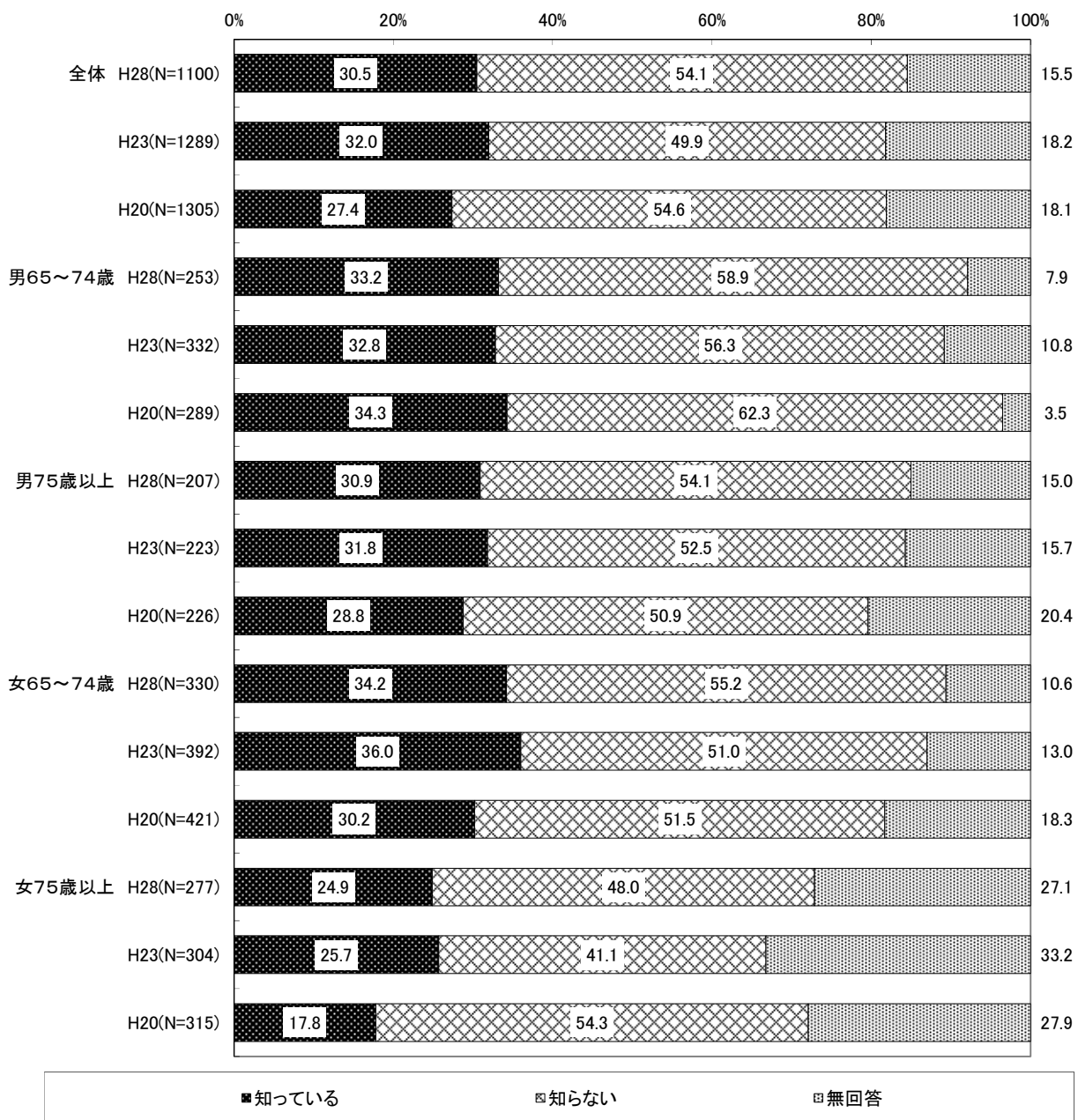



Q55 お酒についての相談場所の認知度

問 55 お酒のことで困ったことがある場合（アルコール依存症など）、相談する場所を知っていますか。（○は1つ）



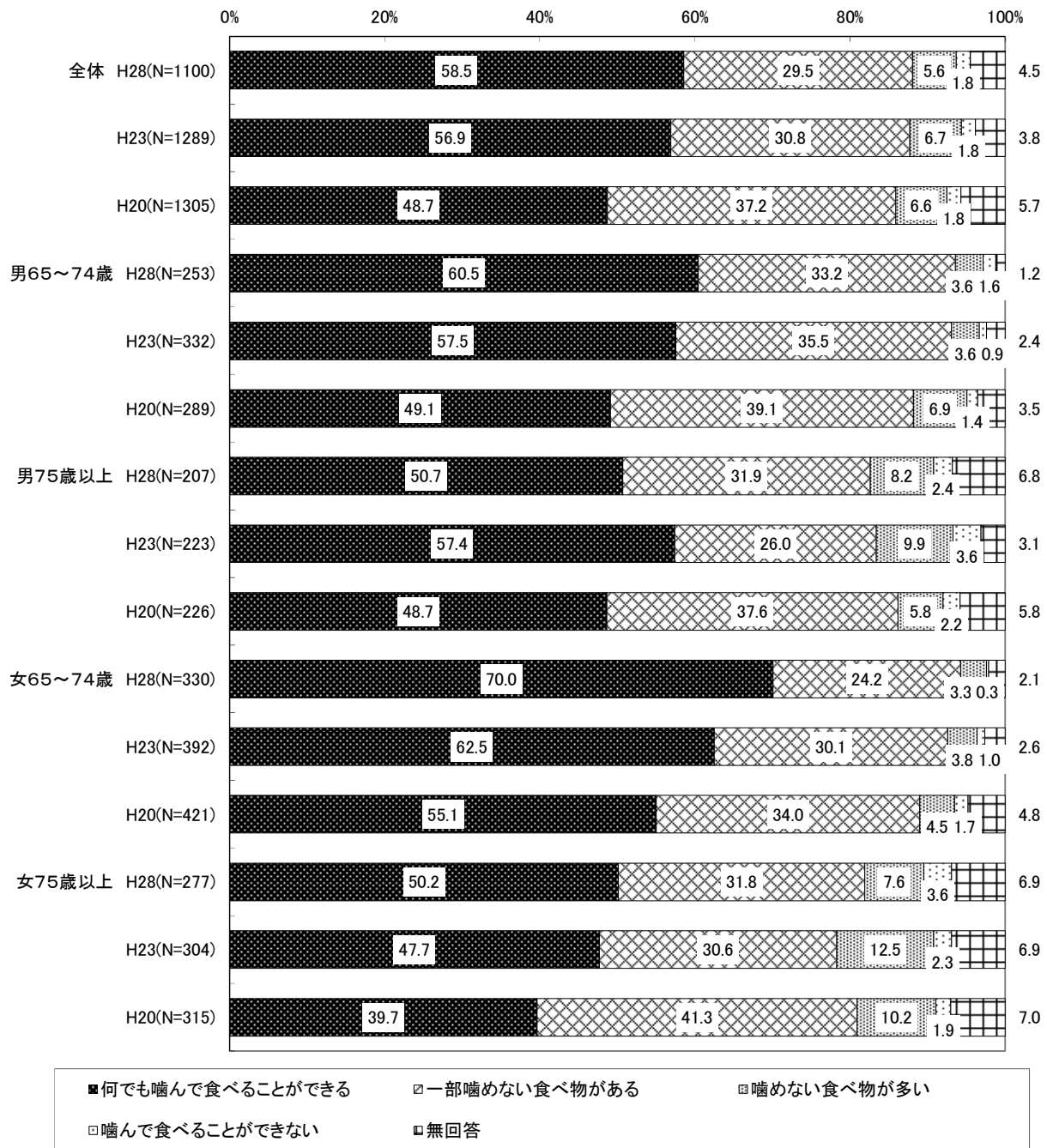
Q56 歯の本数

問56 現在、自分の歯は何本残っていますか。



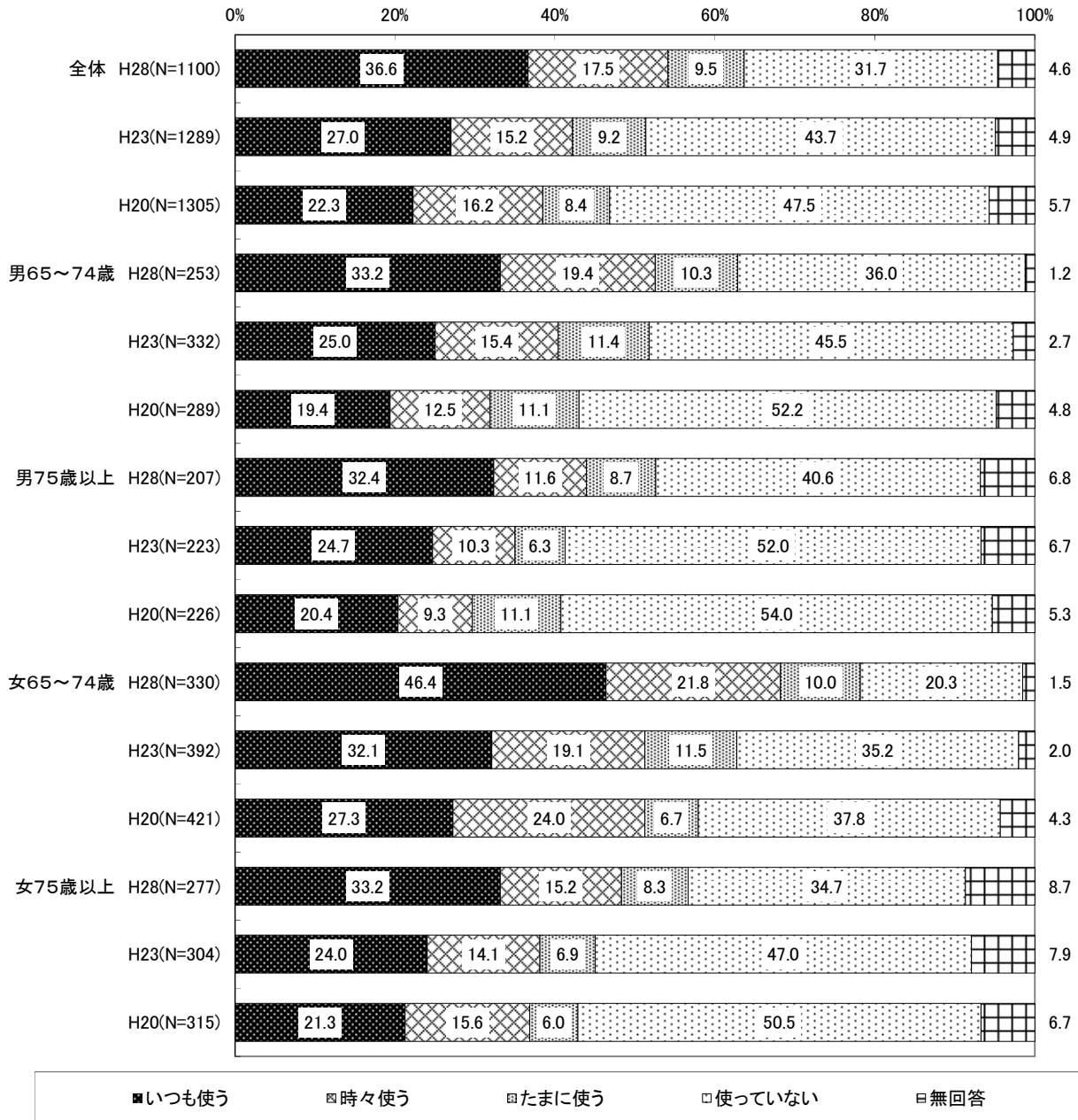
Q57 咀嚼状況

問57 しっかり噛むことができますか。(○は1つ)



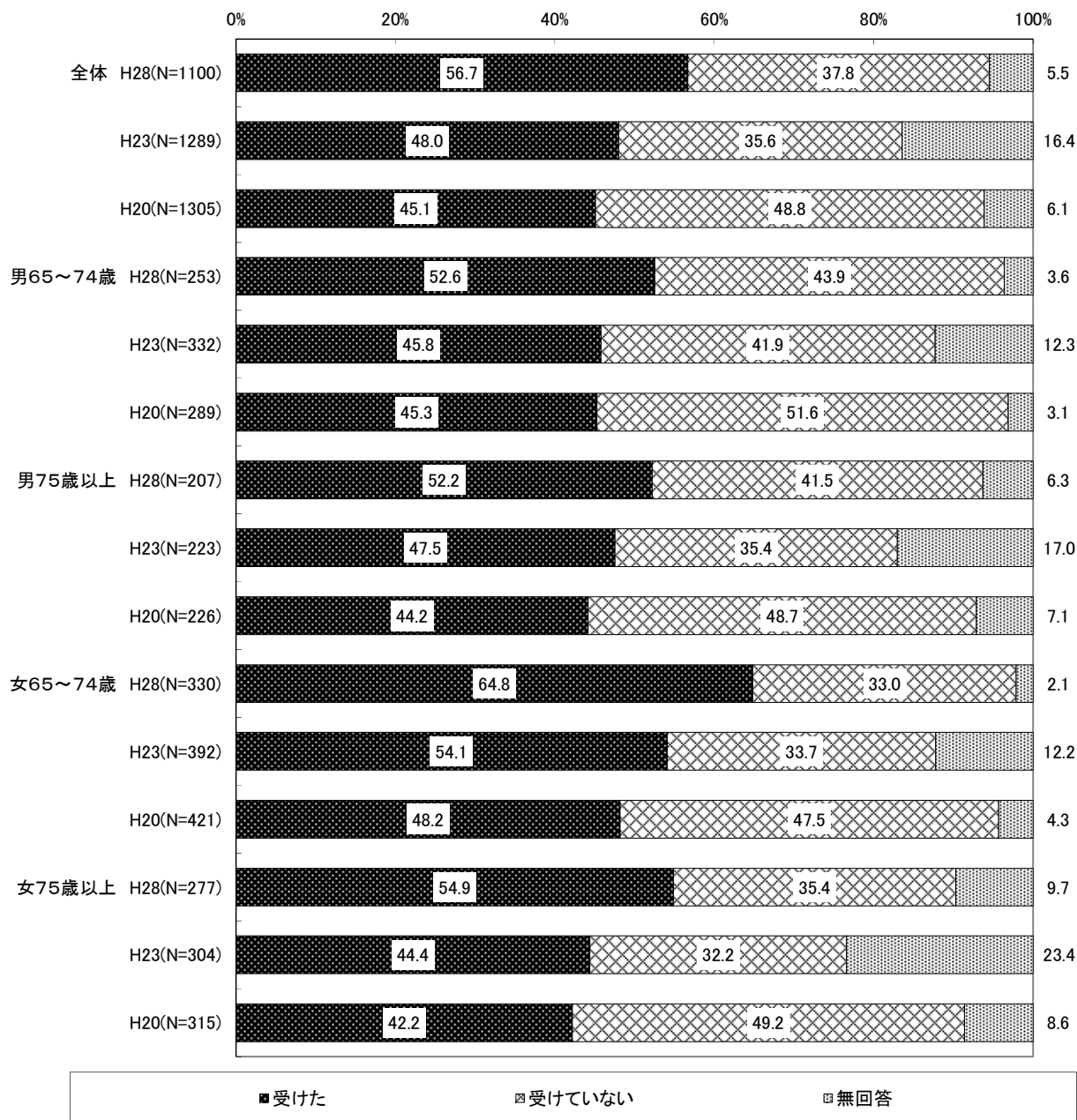
Q58 歯間ブラシ等の使用頻度

問58 現在、歯間ブラシやデンタルフロス（糸ようじ）などを使っていますか。（○は1つ）



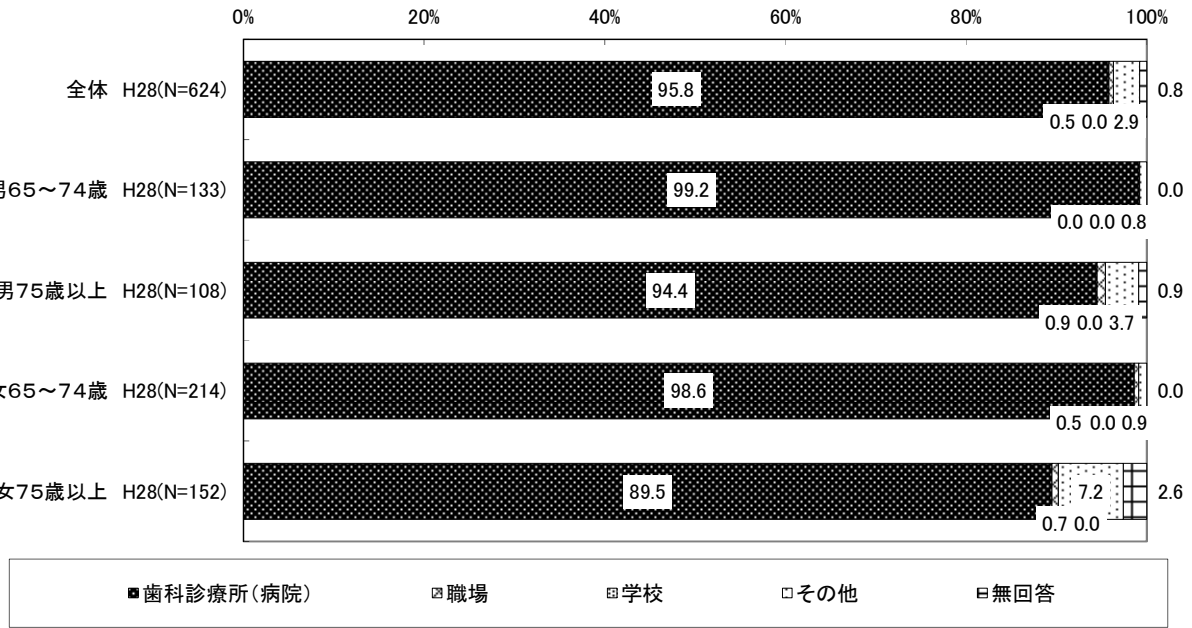
Q59 過去1年間の歯科検診の受診状況

問59 この1年間に歯科健康診査を受けましたか。(〇は1つ)



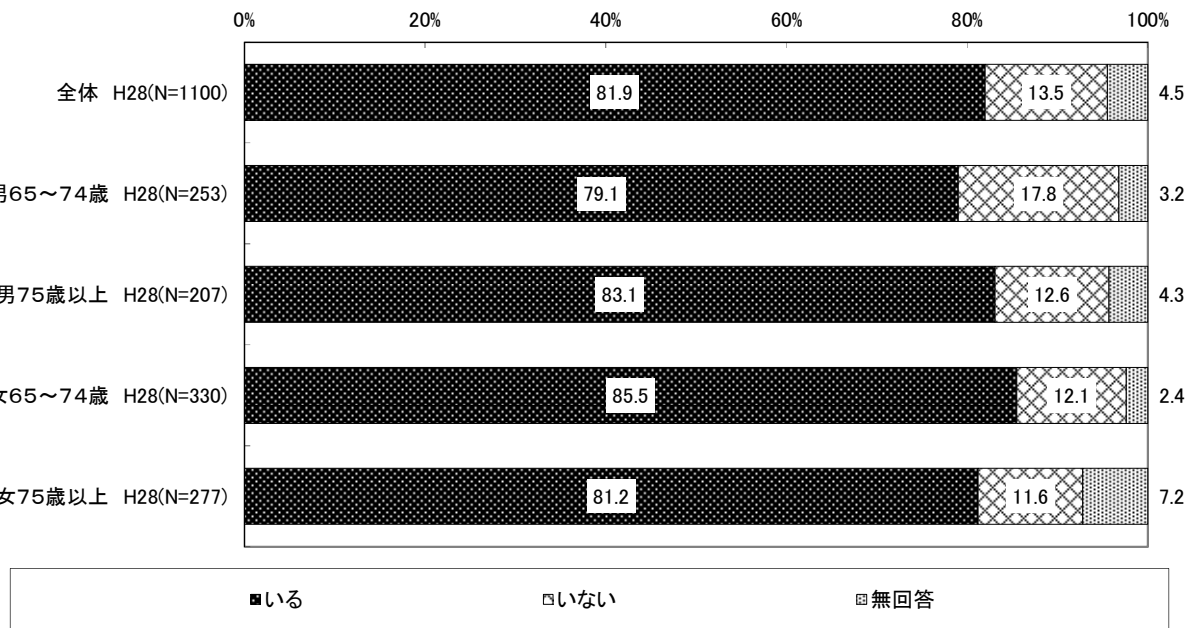
Q59S1 歯科健康診査を受けた場所

問 59-1 どこで歯科健康診査を受けましたか。(○は1つ)



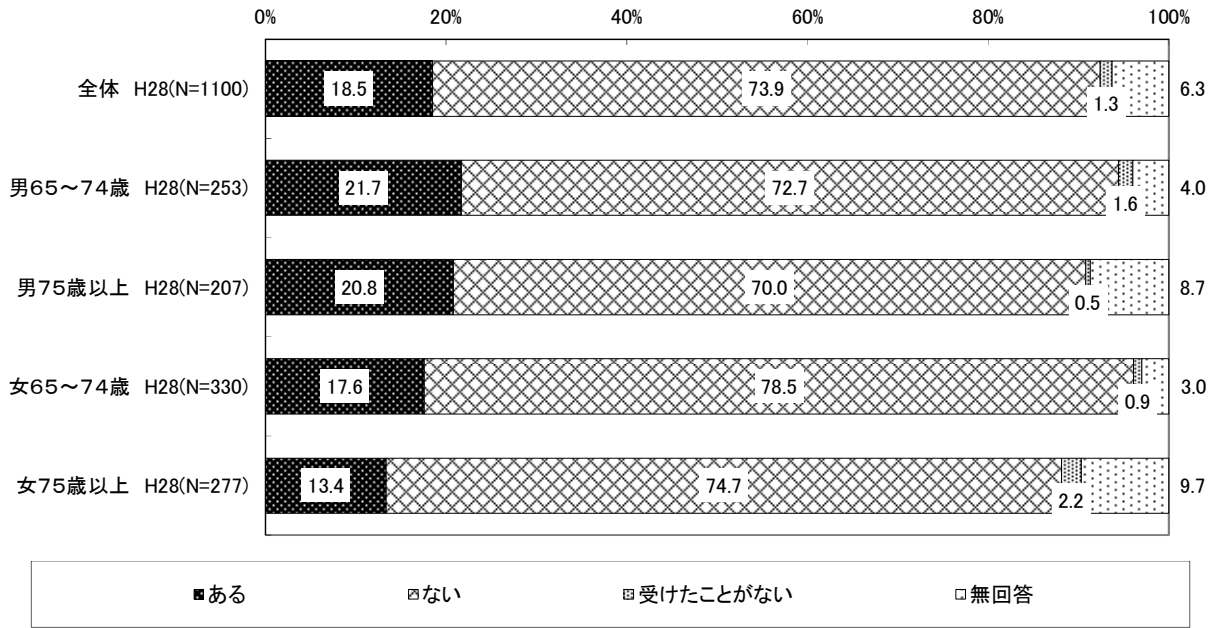
Q60 かかりつけ歯科医の有無

問 60 かかりつけ歯科医がいますか。(○は1つ)



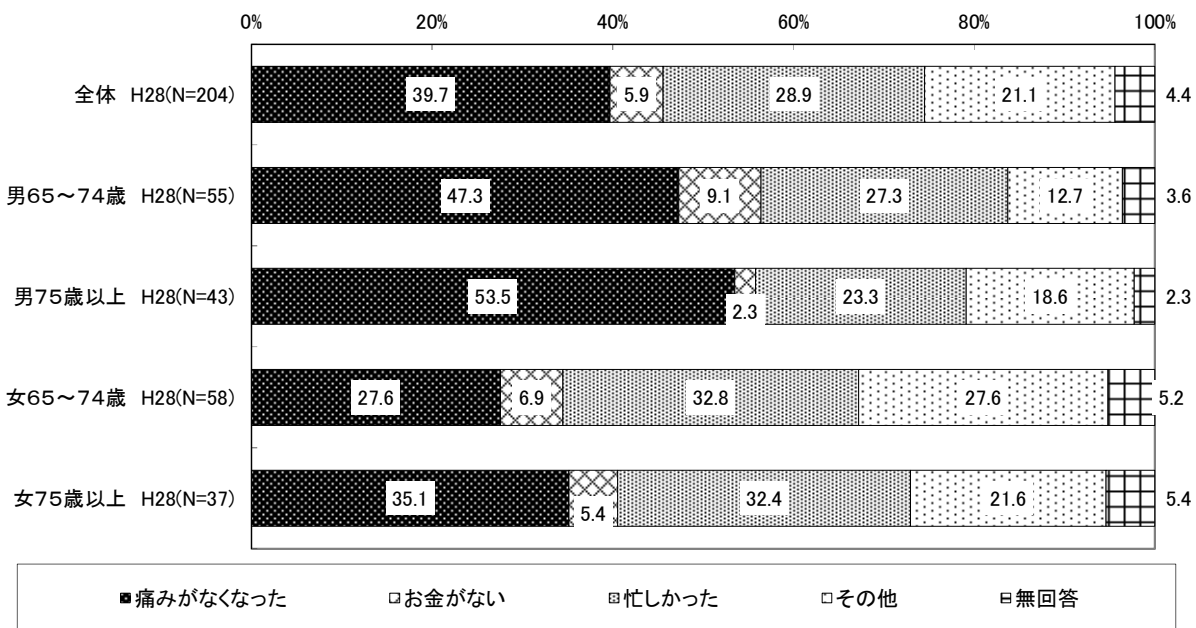
Q61 歯科治療の中断経験の有無

問61 歯科治療を途中でやめたことがありますか。(○は1つ)



Q61S1 途中でやめた理由

問 61-1 途中でやめた理由は何ですか。(〇は1つ)



Q62 歯・歯ぐきや口の健康と全身の健康との関係の認知状況

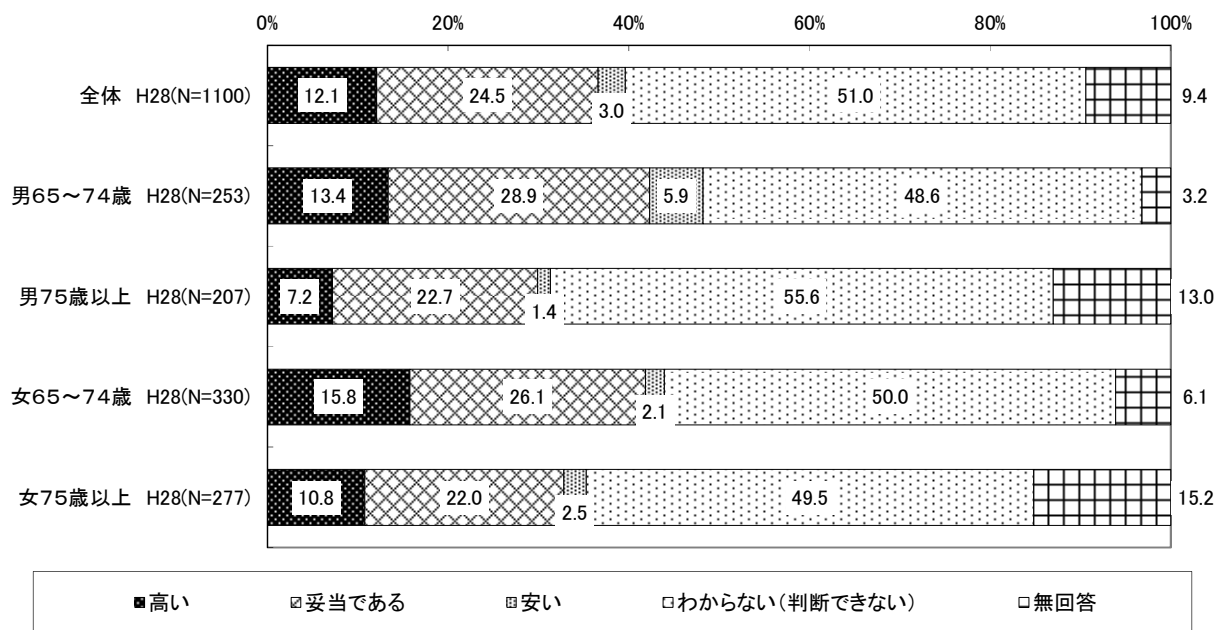
問62 歯・歯ぐきや口の健康と全身の健康との関係について、次のことを知っていますか。(○はいくつでも)

			サンプル数	満よく予 防や解 消につ ながる 肥	喫煙(タ バコ)は 歯周病 に	歯周病と 糖尿病 は相互 に深	健康、歯 肉、全 身疾患 と関係 が	歯、入れ 歯、舌 等を清 潔に	無回答
上段:実数、下段:%									
全 体	H28	1,100	873	457	387	531	606	111	
		100.0	79.4	41.5	35.2	48.3	55.1	10.1	
	H23	1,289	939	446	317	452	517	215	
		100.0	72.8	34.6	24.6	35.1	40.1	16.7	
性・年代	男65~74歳	H28	253	201	112	76	129	114	18
			100.0	79.4	44.3	30.0	51.0	45.1	7.1
		H23	332	252	121	83	105	92	43
			100.0	75.9	36.4	25.0	31.6	27.7	13.0
	男75歳以上	H28	207	150	94	78	98	115	24
			100.0	72.5	45.4	37.7	47.3	55.6	11.6
		H23	223	147	63	39	72	91	50
			100.0	65.9	28.3	17.5	32.3	40.8	22.4
	女65~74歳	H28	330	295	143	144	181	205	16
			100.0	89.4	43.3	43.6	54.8	62.1	4.8
		H23	392	325	161	118	159	175	41
			100.0	82.9	41.1	30.1	40.6	44.6	10.5
女75歳以上	H28	277	203	92	80	112	157	48	
		100.0	73.3	33.2	28.9	40.4	56.7	17.3	
	H23	304	191	93	68	103	142	71	
		100.0	62.8	30.6	22.4	33.9	46.7	23.4	

第7章 高齢期の市民に対する調査結果

Q63 1, 000円で実施している歯周病検診の料金について

問63 本市では、歯周病（歯周疾患）検診を1, 000円で実施していますが、検診料についてどのように思いますか。（○は1つ）



Q64S1 身長 c m

問 64-1 あなたの身長と体重を整数でご記入ください。(身長)

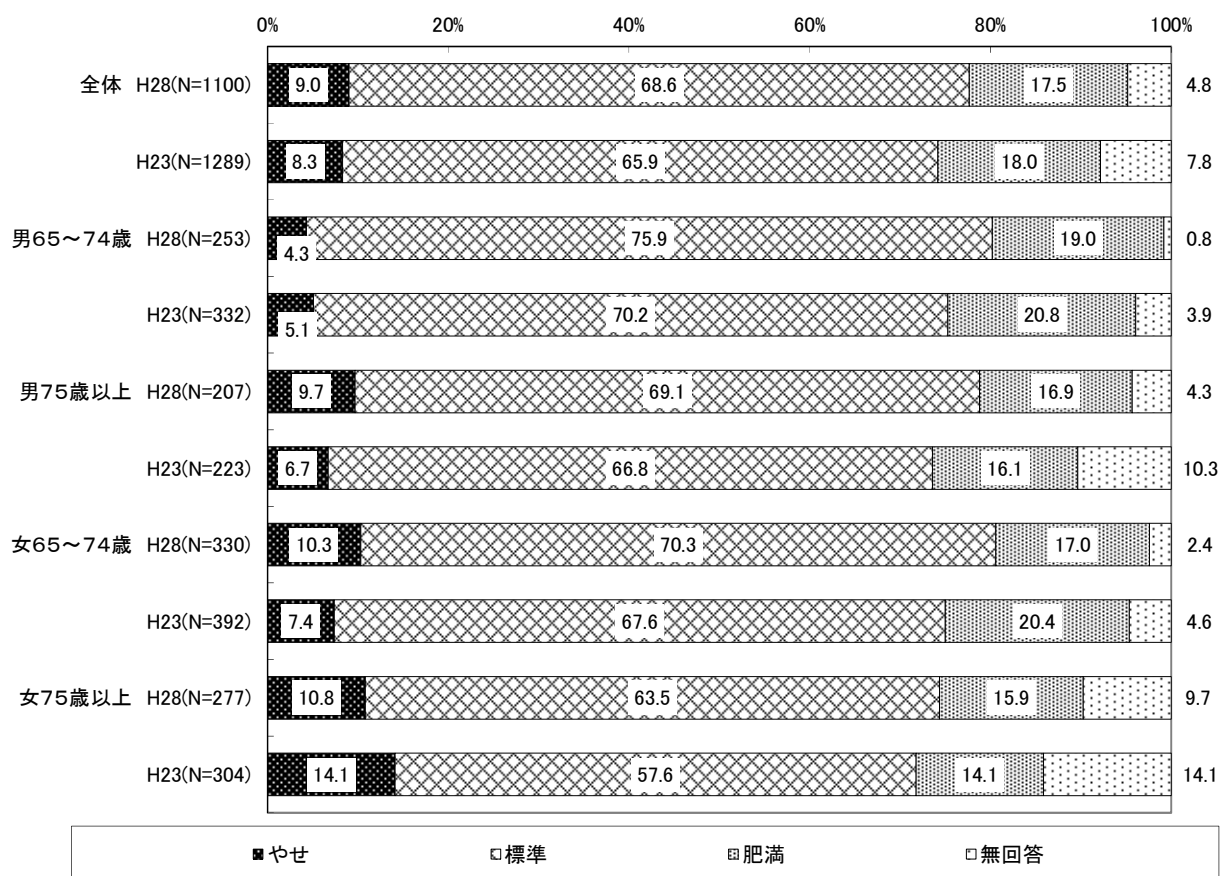
			サンプル数	平均
全 体		H28	1,052	157.3
		H23	1,199	156.4
		H20	1,255	155.6
性・年代	男65～74歳	H28	251	166.0
		H23	319	164.8
		H20	285	164.1
	男75歳以上	H28	199	163.1
		H23	203	162.4
		H20	219	161.8
	女65～74歳	H28	323	153.2
		H23	377	151.8
		H20	411	151.8
	女75歳以上	H28	253	149.5
		H23	266	148.6
		H20	294	148.4

Q64S2 体重 k g

問 64-2 あなたの身長と体重を整数でご記入ください。(体重)

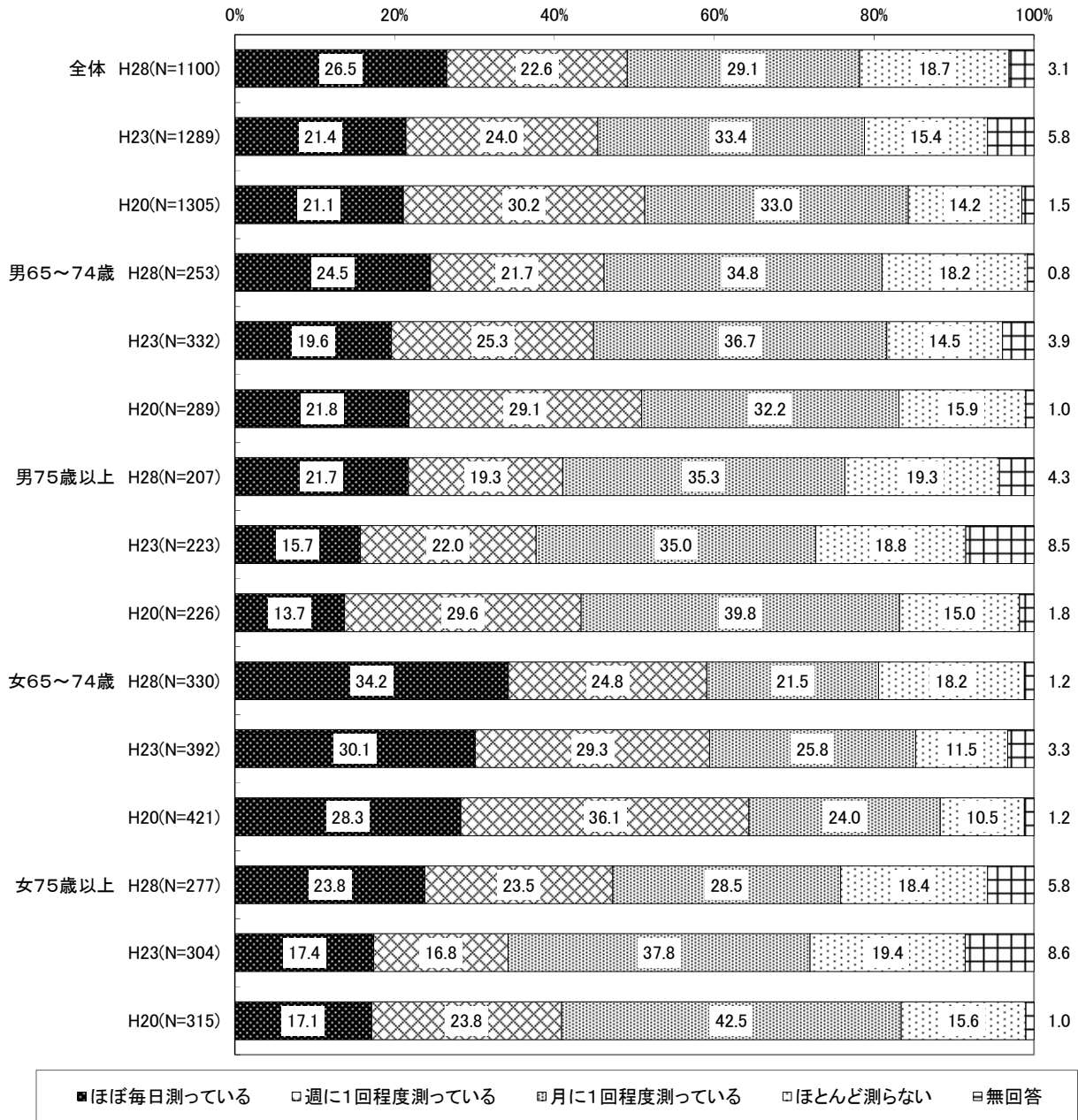
			サンプル数	平均
全 体		H28	1,052	55.9
		H23	1,261	54.6
		H20	1,409	54.8
性・年代	男65～74歳	H28	251	63.1
		H23	286	62.3
		H20	351	62.3
	男75歳以上	H28	200	60.0
		H23	221	58.3
		H20	206	57.3
	女65～74歳	H28	322	52.6
		H23	410	52.5
		H20	458	52.8
	女75歳以上	H28	253	49.8
		H23	295	47.6
		H20	350	48.3

BMI区分



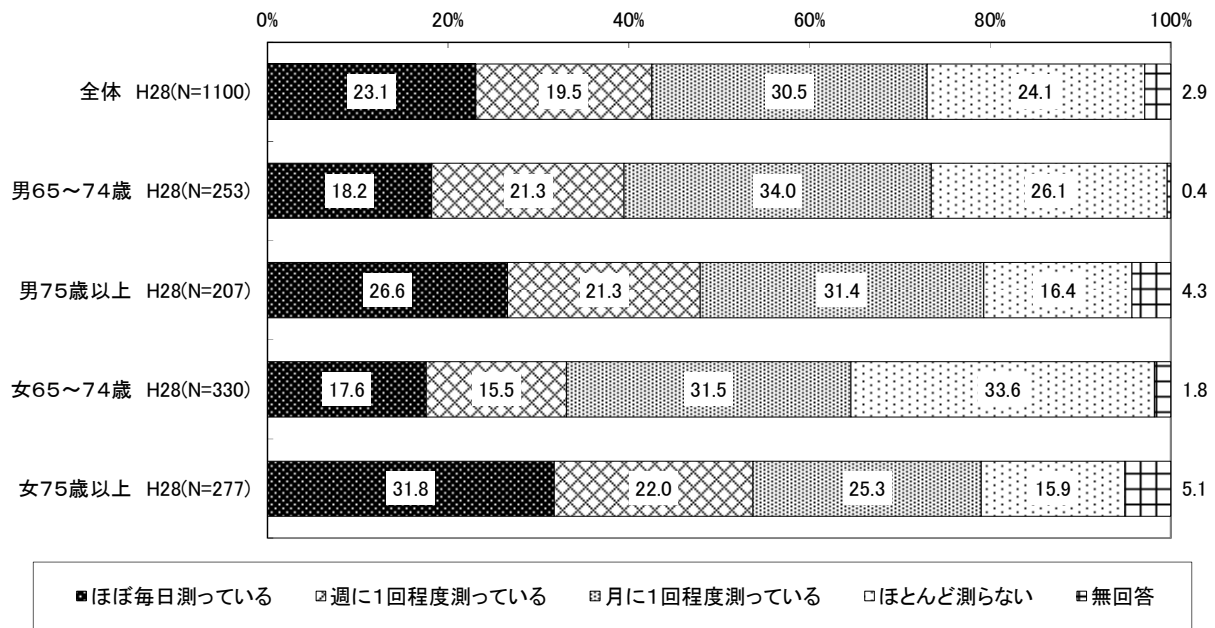
Q65 体重測定の頻度

問 65 家庭や職場などで体重を測っていますか。(〇は1つ)



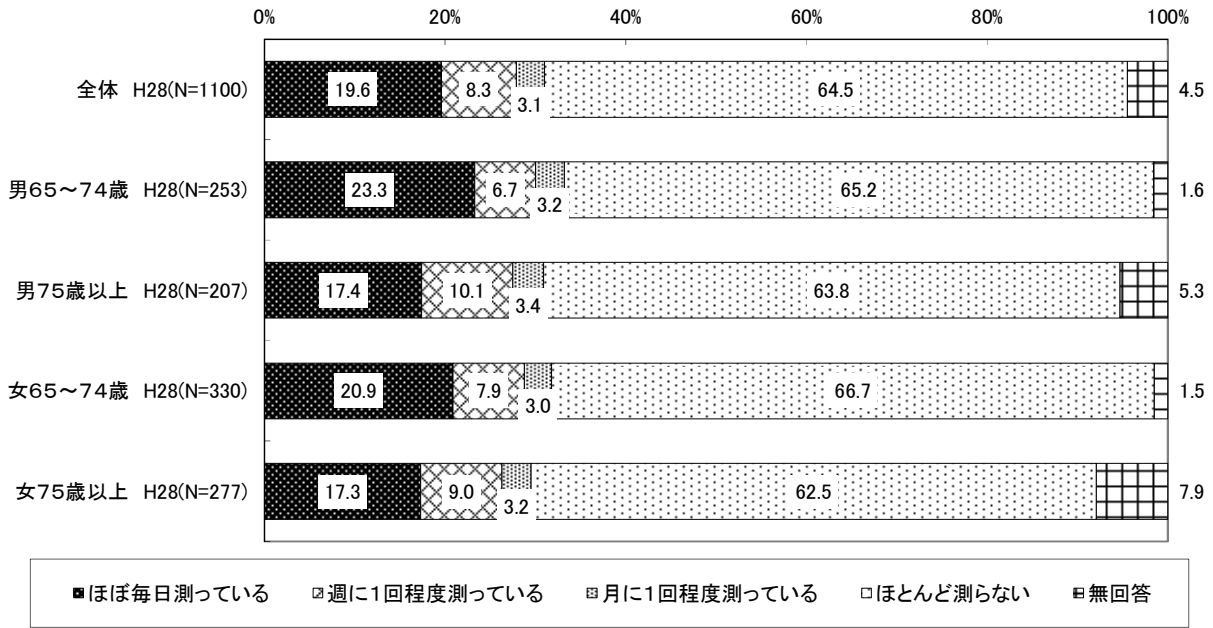
Q66 血圧の測定状況

問 66 家庭や職場などで血圧を測っていますか。(〇は1つ)



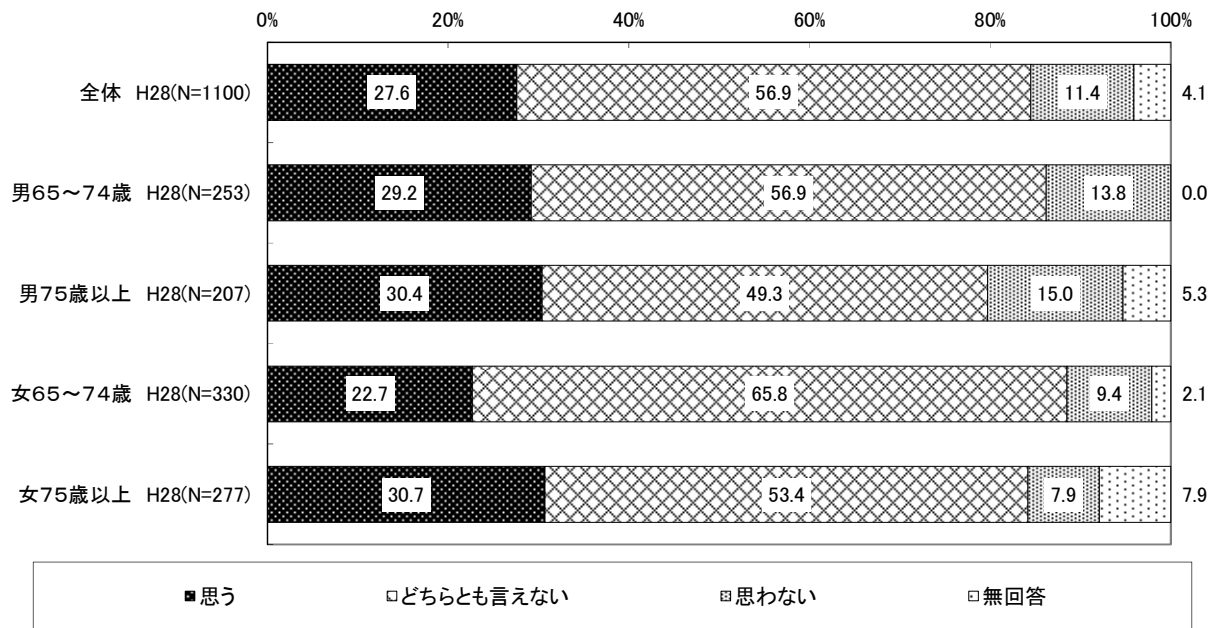
Q67 歩数の測定状況

問 67 1日の歩数を測定していますか。(〇は1つ)



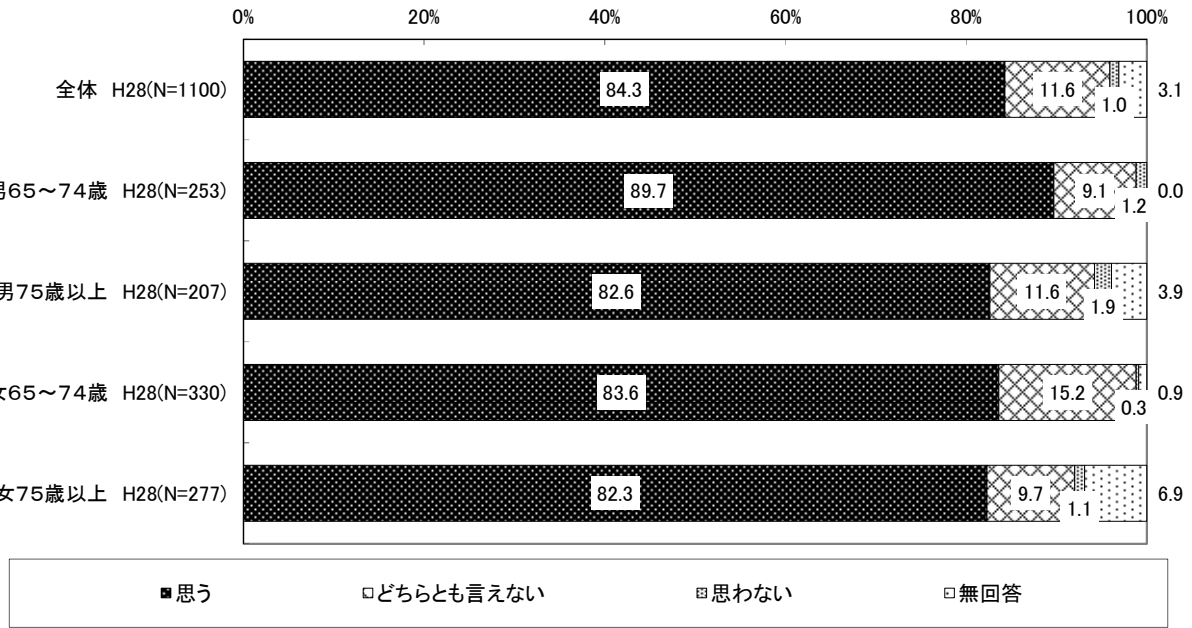
Q68 がんの予防について

問 68 がんは予防できると思いますか。(○は1つ)



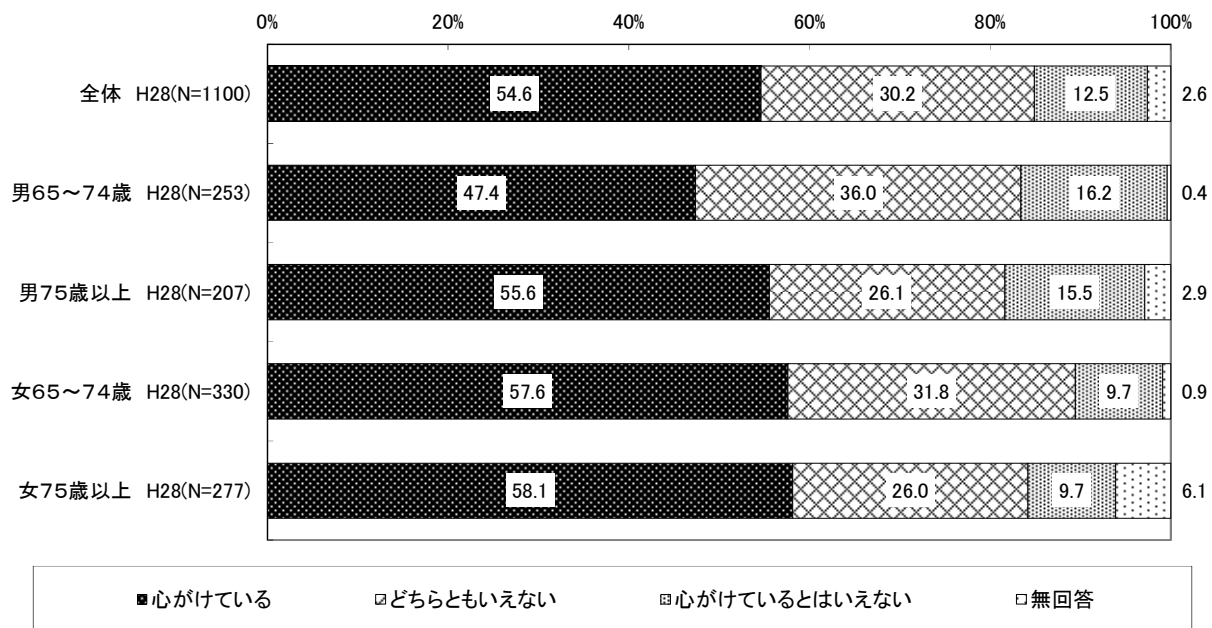
Q69 がんの早期発見・早期治療の重要性

問 69 がんは早期発見・早期治療が重要だと思いますか。(○は1つ)



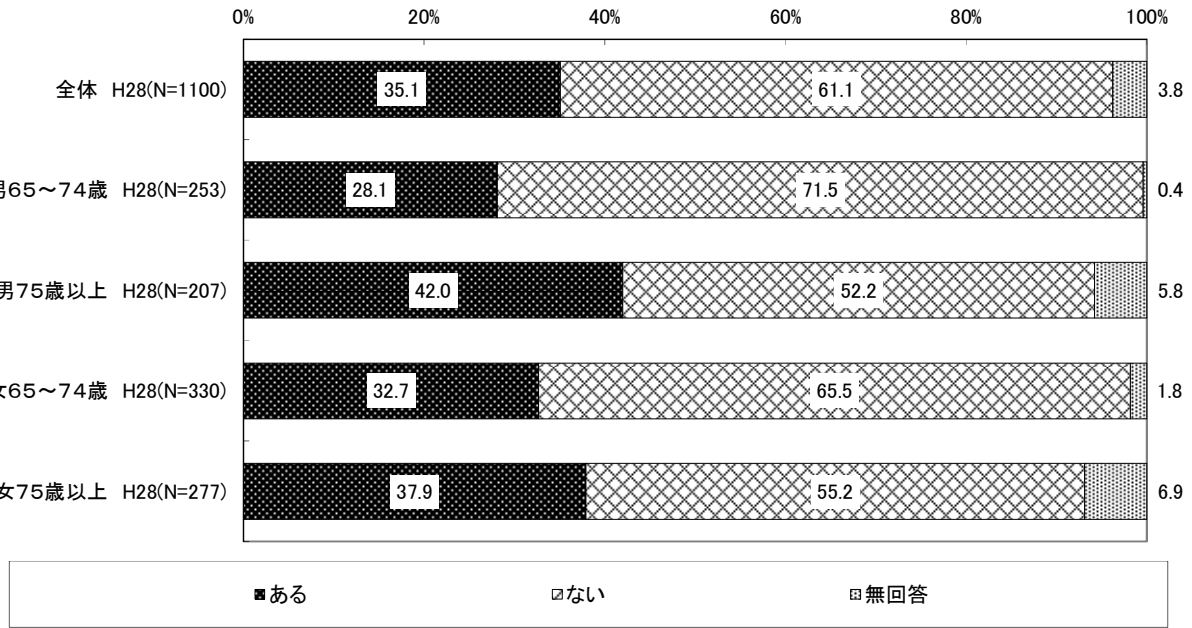
Q70 生活習慣病予防に対する心がけ

問70 生活習慣病予防に心がけていますか。(○は1つ)



Q71 緑内障の検査経験の有無

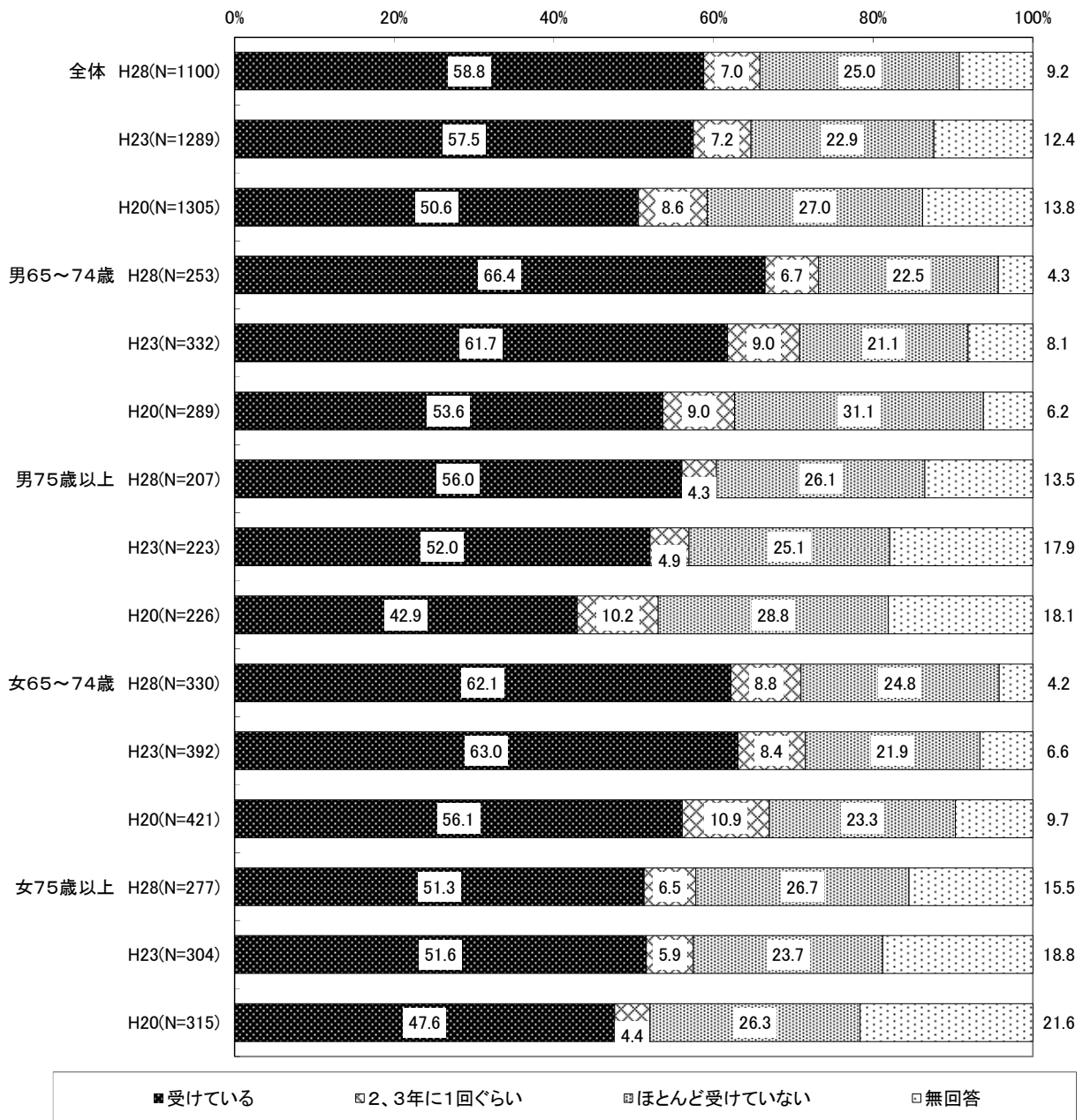
問71 緑内障の検査を受けたことがありますか。(○は1つ)



第7章 高齢期の市民に対する調査結果

Q72 年1回職場や地域での検診受診状況

問 72 年に一度は職場や地域で検診を受けていますか。(○は1つ)




Q72S1 受診した検診内容

問 72-1 どのような検診を受診しましたか。(〇はいくつでも)

		サンプル数	人間ドック	職場での健診	特定健診	後期高齢者健康診査	骨粗しょう症検診	肺がん検診	胃がん検診	肝炎ウイルス検査	大腸がん検診	乳がん検診	子宮がん検診	その他	無回答	
上段:実数、下段:%																
全 体	H28	724	47	91	346	165	145	62	182	44	193	76	53	85	22	
		100.0	6.5	12.6	47.8	22.8	20.0	8.6	25.1	6.1	26.7	10.5	7.3	11.7	3.0	
	H23	834	44	81	368	232	181	77	215	61	206	80	57	123	29	
		100.0	5.3	9.7	44.1	27.8	21.7	9.2	25.8	7.3	24.7	9.6	6.8	14.7	3.5	
	H20	772	40	58	253	183	157	56	208	59	178	71	60	105	36	
		100.0	5.2	7.5	32.8	23.7	20.3	7.3	26.9	7.6	23.1	9.2	7.8	13.6	4.7	
性・年代	男65～74歳	H28	185	23	45	105	11	15	14	35	5	48	0	0	23	4
			100.0	12.4	24.3	56.8	5.9	8.1	7.6	18.9	2.7	25.9	0.0	0.0	12.4	2.2
		H23	235	20	48	127	31	14	25	58	13	54	0	0	38	6
			100.0	8.5	20.4	54.0	13.2	6.0	10.6	24.7	5.5	23.0	0.0	0.0	16.2	2.6
		H20	181	17	34	62	24	11	15	39	9	43	0	0	27	7
			100.0	9.4	18.8	34.3	13.3	6.1	8.3	21.5	5.0	23.8	0.0	0.0	14.9	3.9
	男75歳以上	H28	125	6	7	34	60	10	19	42	7	41	0	0	24	3
			100.0	4.8	5.6	27.2	48.0	8.0	15.2	33.6	5.6	32.8	0.0	0.0	19.2	2.4
		H23	127	5	4	29	71	12	16	30	6	31	2	1	30	1
			100.0	3.9	3.1	22.8	55.9	9.4	12.6	23.6	4.7	24.4	1.6	0.8	23.6	0.8
		H20	120	6	3	37	43	9	12	34	7	34	0	0	20	9
			100.0	5.0	2.5	30.8	35.8	7.5	10.0	28.3	5.8	28.3	0.0	0.0	16.7	7.5
女65～74歳	H28	234	15	32	165	9	61	21	66	27	69	54	44	20	7	
		100.0	6.4	13.7	70.5	3.8	26.1	9.0	28.2	11.5	29.5	23.1	18.8	8.5	3.0	
	H23	280	11	27	163	42	87	25	75	32	72	58	43	24	8	
		100.0	3.9	9.6	58.2	15.0	31.1	8.9	26.8	11.4	25.7	20.7	15.4	8.6	2.9	
	H20	282	13	18	105	59	83	12	81	32	55	49	47	28	9	
		100.0	4.6	6.4	37.2	20.9	29.4	4.3	28.7	11.3	19.5	17.4	16.7	9.9	3.2	
女75歳以上	H28	160	1	4	38	81	54	7	35	5	31	21	9	16	7	
		100.0	0.6	2.5	23.8	50.6	33.8	4.4	21.9	3.1	19.4	13.1	5.6	10.0	4.4	
	H23	175	5	2	41	81	63	7	48	7	45	17	12	30	14	
		100.0	2.9	1.1	23.4	46.3	36.0	4.0	27.4	4.0	25.7	9.7	6.9	17.1	8.0	
	H20	164	2	1	43	51	53	14	45	9	38	19	12	26	9	
		100.0	1.2	0.6	26.2	31.1	32.3	8.5	27.4	5.5	23.2	11.6	7.3	15.9	5.5	


Q72S2 医師からの検診結果の説明

問 72-2 検診結果について、医師や保健師などの結果説明を受けましたか。(○は1つ)



Q72S3 検診結果による生活習慣の改善状況

問 72-3 検診結果を見て自分の生活習慣を改善しましたか。(○は1つ)



Q72S4 家庭等での生活習慣改善の協力

問 72-4 あなたの家庭や地域、職場で生活習慣改善のための協力が得られますか。(○は1つ)

