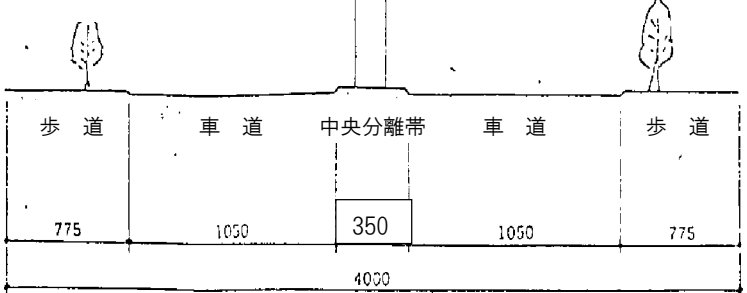
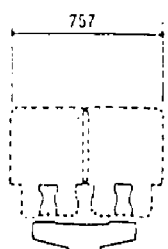


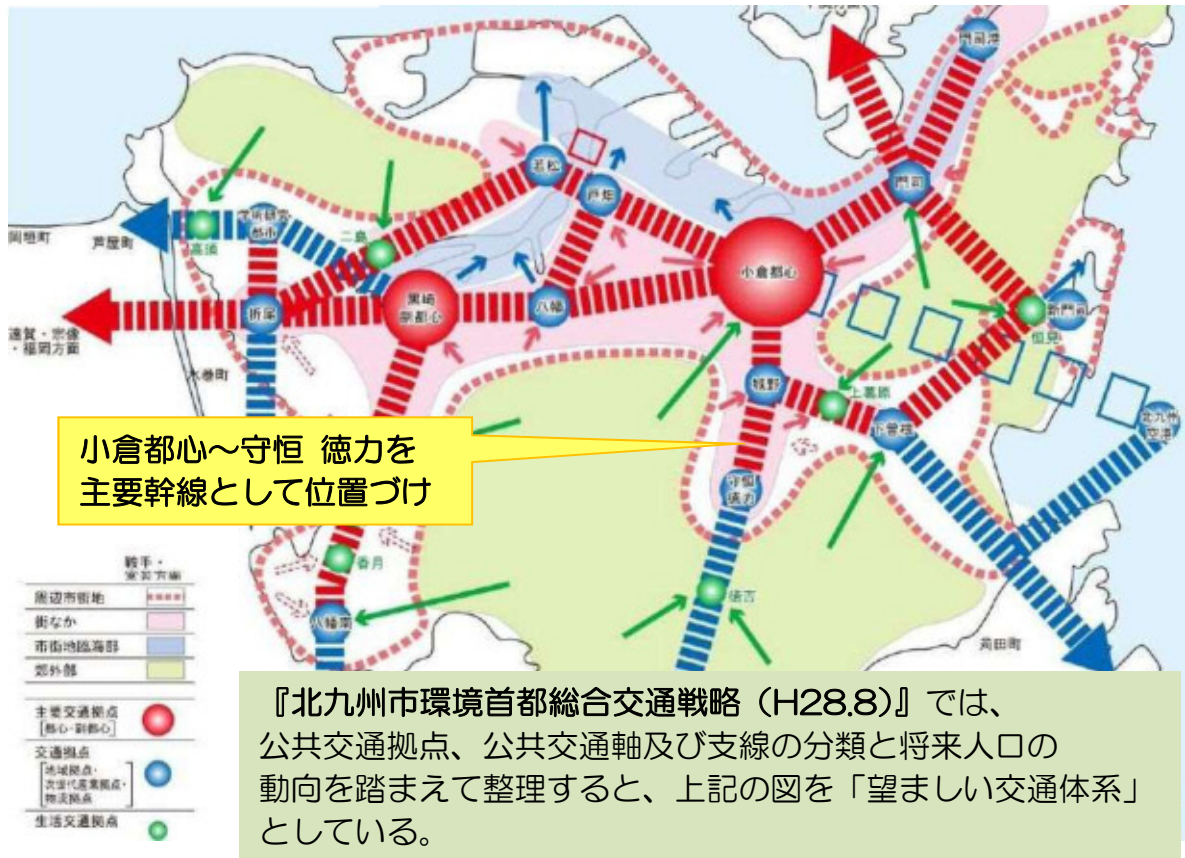
平成29年4月24日
建築都市局

北九州高速鉄道路線図

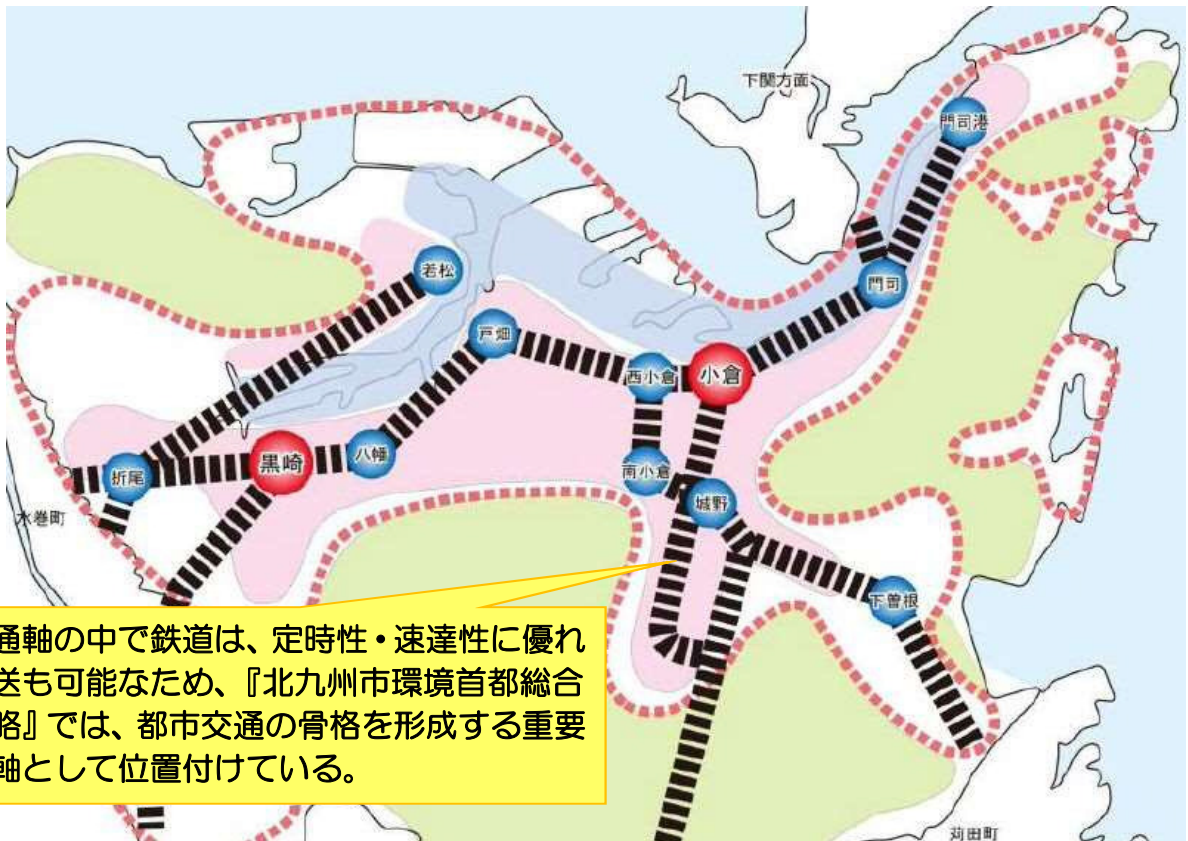


北九州市地域公共交通網形成計画における位置づけ

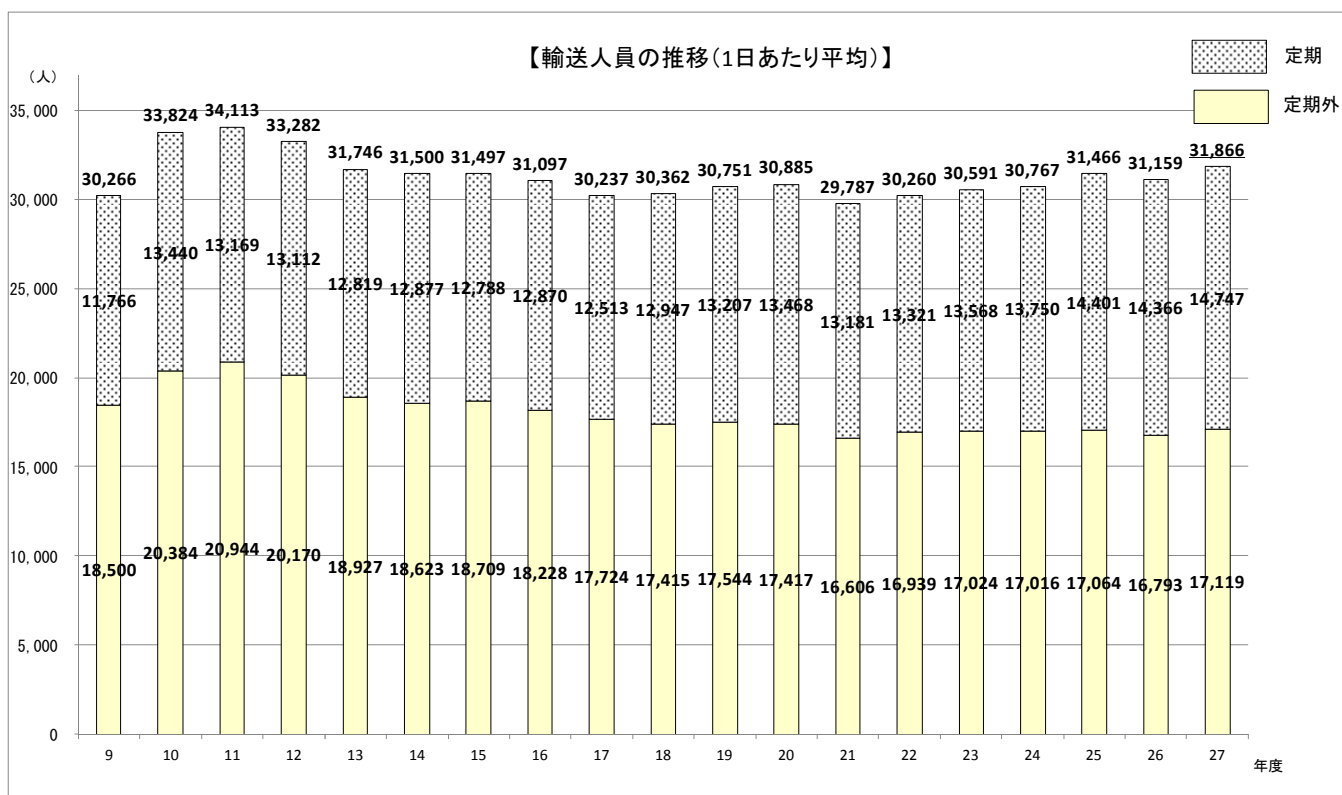
■ 望ましい交通体系のイメージ



■ 望ましい交通体系のイメージ(鉄軌道交通)



■ 輸送人員の推移 (1日あたり平均)



中期5か年計画・実績 (H26決算・H27決算)

← 中期5か年計画 (H27~31) →

○ 損益

(単位: 百万円)

科目	年度	H25		H26		H27		H28	H29	H30	H31	H32	H33	H34	H35	H36
		決算	計画	決算	計画	決算	計画	計画	計画	計画	計画	計画	計画	計画	計画	計画
定期外運賃		1,253	1,182	1,227	1,227	1,286	1,246	1,246	1,246	1,250	1,235	1,224	1,212	1,204	1,189	
定期運賃		673	659	664	687	689	703	703	703	705	696	690	684	679	671	
運輸収入		1,926	1,841	1,891	1,914	1,974	1,949	1,949	1,949	1,955	1,931	1,914	1,896	1,883	1,860	
広告料		121	115	115	121	130	121	121	121	121	121	121	121	121	121	
構内営業料		55	53	54	55	55	55	55	55	55	55	55	55	55	55	
雑収入		16	15	15	16	17	16	16	16	16	16	16	16	16	16	
運輸雑収		192	183	184	192	202	192	192	192	192	192	192	192	192	192	
売上高		2,118	2,024	2,075	2,106	2,176	2,141	2,141	2,141	2,147	2,123	2,106	2,088	2,075	2,052	
人件費		670	696	676	693	702	697	699	699	699	699	699	699	699	699	
修繕費		458	351	376	471	491	369	361	337	355	387	331	296	333	319	
取替修繕費		82	84	93	172	92	160	179	104	108	75	39	39	39	6	
動力費		114	117	115	114	101	114	114	114	114	114	114	114	114	114	
その他経費		192	237	299	192	179	192	192	192	192	192	192	192	192	192	
諸税		136	136	135	130	135	134	139	140	140	138	136	137	135	135	
減価償却費		571	516	538	653	609	743	725	751	750	689	604	581	556	531	
営業費		2,223	2,137	2,232	2,425	2,309	2,409	2,409	2,337	2,358	2,294	2,115	2,058	2,068	1,996	
営業利益		▲105	▲113	▲157	▲319	▲133	▲268	▲268	▲196	▲211	▲171	▲9	30	7	56	
委託工事事務費他		93	109	91	93	92	93	93	93	93	93	93	93	93	93	
営業外収益		93	109	91	93	92	93	93	93	93	93	93	93	93	93	
営業外費用		0	0	0	0	6	0	0	0	0	0	0	0	0	0	
経常利益		▲12	▲4	▲66	▲226	▲47	▲175	▲175	▲103	▲118	▲78	84	123	100	149	
特別利益(補助金)		18	0	0	0	100	0	0	0	0	0	0	0	0	0	
特別損失(固定資産除売却)		34	41	38	212	143	50	68	30	23	25	34	29	45	53	
税引前当期純利益		▲28	▲45	▲104	▲438	▲90	▲225	▲243	▲133	▲141	▲103	50	94	55	96	
法人税等		5	5	5	5	5	5	5	5	5	0	30	46	32	47	
当期純利益		▲33	▲50	▲109	▲443	▲95	▲230	▲248	▲138	▲146	▲103	20	48	23	49	