

## 鉄の都に結びつきの強い公園

起伏に富んだ自然の地形を利用した公園です。園内の中央には旧八幡製鉄所の高炉を模したモニメントの展望塔があり、洞海湾や皿倉山、市街地がぐるりと眺望できます。モニメント広場の西には鉄都八幡の基を拓いた芳賀種義翁の碑、東には遊具を配した遊具広場、そして北には谷を利用した野外音楽堂が設けられています。また、ツツジの名所としても有名な公園です。

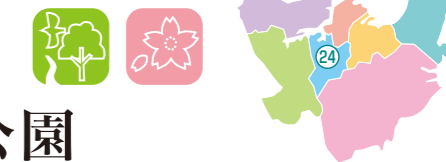


- 所在地 / 八幡東区中央三丁目
- 開設 / 1951年4月
- 面積 / 10.3ha
- 計画決定面積 / 10.3ha
- 駐車場 / 81台
- 施設 / グラウンド/体育館/桜広場/野外音楽堂/遊具広場/北原白秋碑など
- 樹木 / サクラ、ツツジなど

● 交通のご案内 ① JR八幡駅から西鉄バス「中央三丁目」下車、徒歩約10分

### 巨大なバイクの彫刻「兎と蛙の乗ったケンタウルス鋼鉄モーターサイクル」

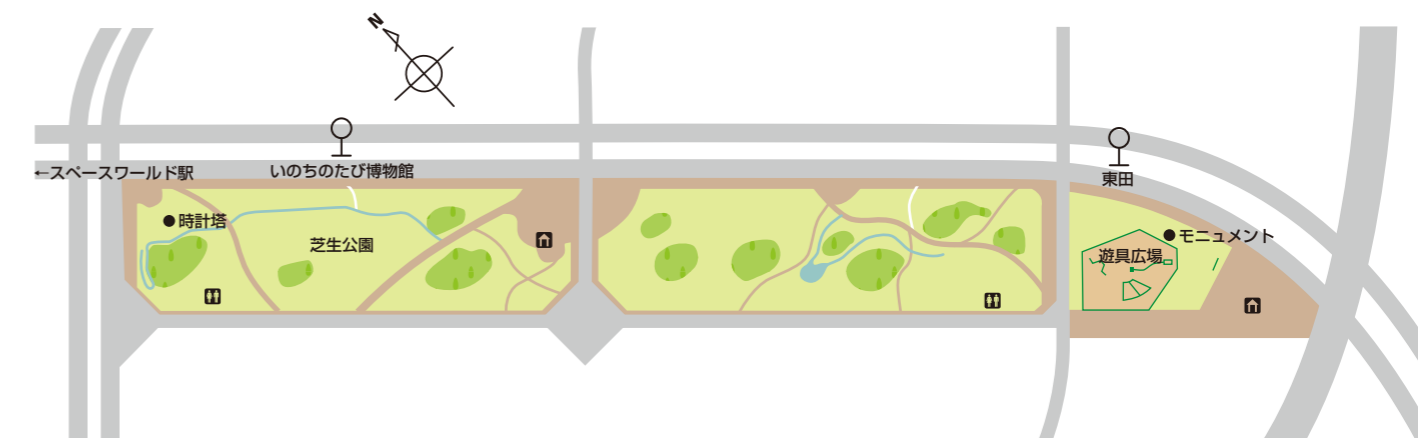
桜広場の近くに、色鮮やかなバイクとそれに乗ったウサギとカエルの巨大な彫刻があります。米国在住の彫刻家「篠原有司男」氏の作品で、鉄を使って作ったもの。すごい迫力に圧倒されます。



## 2001年に開催された「北九州市博覧祭」跡地に造られた公園

低炭素型まちづくりの「見える化」として、生物や人と緑のつながりを意識した公園づくりがなされています。時間をかけて雨水を蒸発・浸透させるクールスウェル(溝)や鳥を呼び込む実のなる木の植栽、トンボが生育できる水場など、様々な技術を導入した、市民が楽しめる空間です。

広々とした芝生広場やローラー滑り台などがある遊具広場は、元気な子ども達や家族連れで賑わっています。



- 所在地 / 八幡東区東田二丁目1番・6番
- 開設 / 2003年3月
- 面積 / 2.3ha
- 計画決定面積 / 2.3ha

- 施設 / モニメント/時計塔/遊具広場/芝生広場
- 樹木 / スダジイ、タブノキ、エゴノキ、ハンノキ、イチイガシ、ケヤキ、ヤマザクラなど

● 交通のご案内 ① JRスペースワールド駅徒歩約3分、西鉄バス「いのちのたび博物館」、「東田」下車すぐ

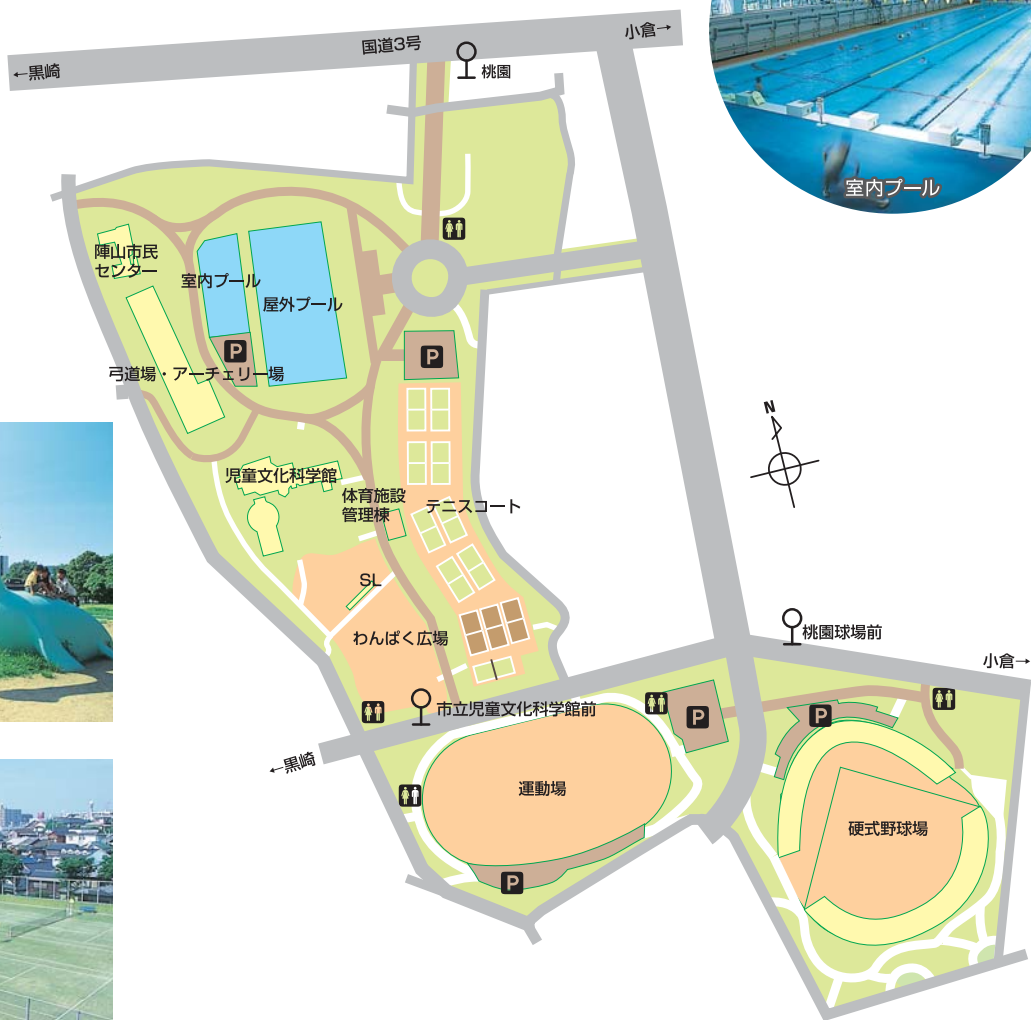
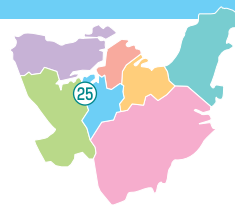
### 公園の周辺には博物館や人気テーマパークが

恐竜の骨格展示などで人気の「いのちのたび博物館」や人気テーマパーク「スペースワールド」は公園のすぐそば。その他にも近隣には「環境ミュージアム」や「イノベーションギャラリー」などの施設も。



## スポーツを楽しみ、 遊びながら学べる公園

スポーツレクリエーション施設として整備している公園。本物のSLやブルドーザーが置かれ、いろいろな遊具のあるわんぱく広場は子供たちに人気。プラネタリウムのある児童文化科学館は大人も楽しめる施設です。野球場は全国高校野球の地方予選の場としても使われています。運動場はウォーキングに利用する人がたくさんいます。



八幡東区



- 所在地／八幡東区桃園三丁目・四丁目
- 開設／1963年9月
- 面積／17.3ha
- 計画決定面積／21.5ha
- 駐車場／279台

- 施設 硬式野球場/運動場/室内プール(50m)/  
屋外プール(25m、幼児プール)/  
弓道場/テニスコート/わんぱく広場/  
児童文化科学館など
- 樹木 サクラ、ツツジなど

### おもしろ不思議体験ができる!

児童文化科学館の中にある展示室では、不思議でおもしろい体験ができます。動かないはずなのに常に自分のほうを見つめる顔や、手を近づけると電気のスパークが寄ってくるスパークボール、風速20mまでの風力を体感できるウインドシミュレーターなどなど、興味がつきません。



●交通のご案内 ①JR八幡駅から西鉄バス「桃園球場前」もしくは「市立児童文化科学館前」下車