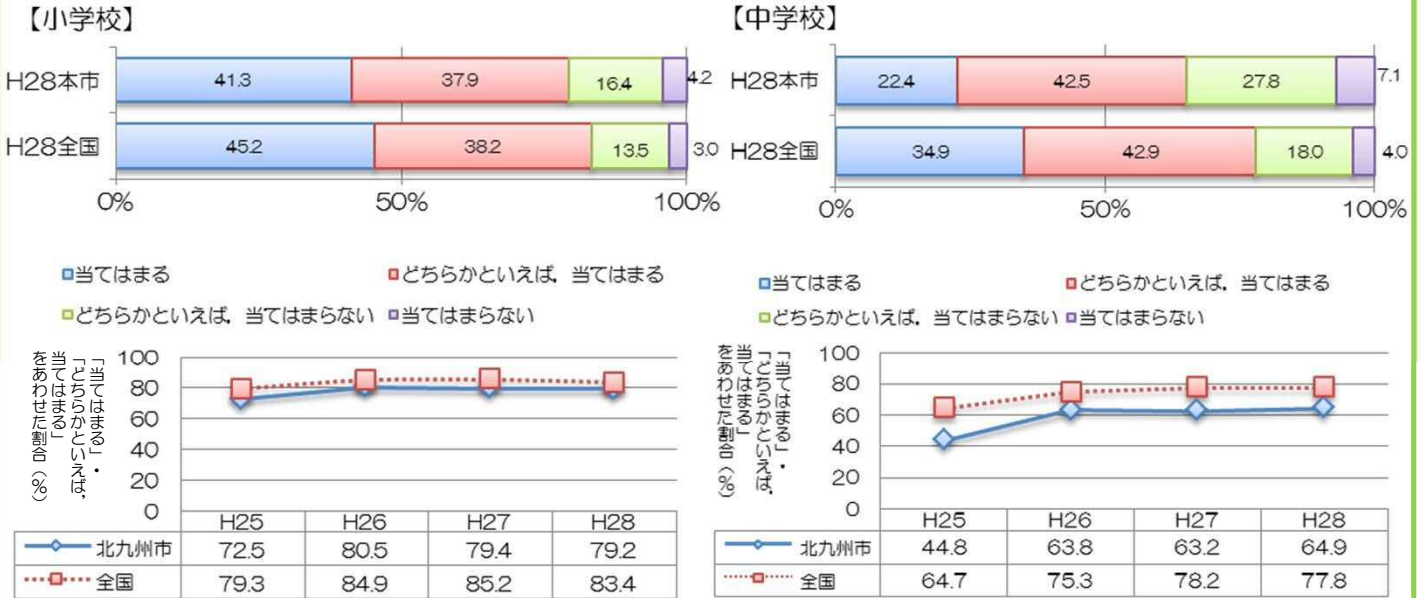


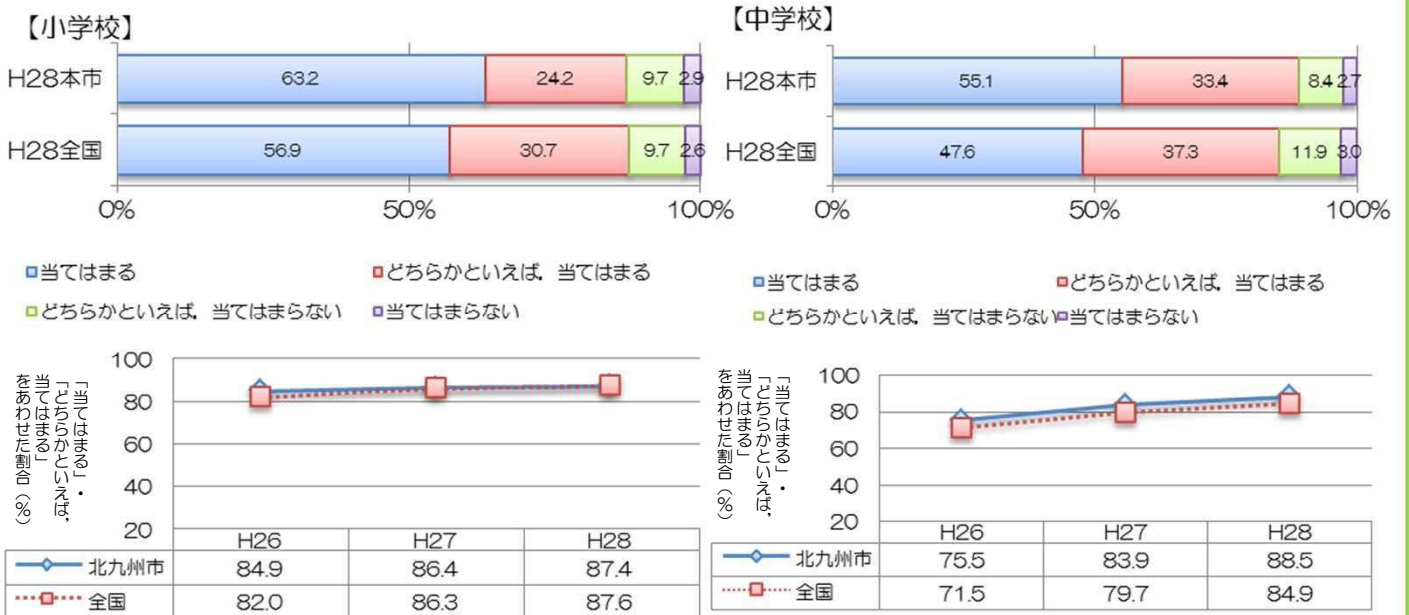
児童生徒質問紙から、「学びの育ち」に關係の深いデータを示しています。（無解答，その他を除く。）

質問番号49【授業では、学級の友達との間で話し合う活動をよく行っていたと思いますか】



「授業では、学級の友達との間で話し合う活動をよく行っていたと思いますか」について、肯定的な回答をした割合は、小6では、昨年と同程度だが、中3では、やや改善している。

質問番号53【授業の中で目標（めあて・ねらい）が示されていたと思いますか】

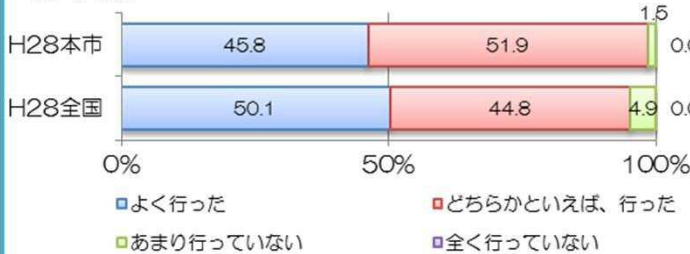


「授業の中で目標（めあて・ねらい）が示されていたと思いますか」について、小6中3ともに「当てはまる」と回答した割合は、全国平均を上回っており、年々改善がみられる。

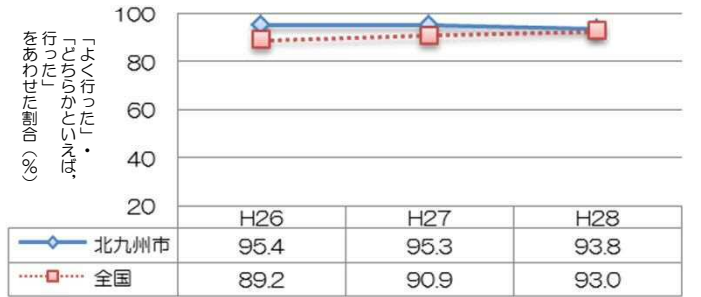
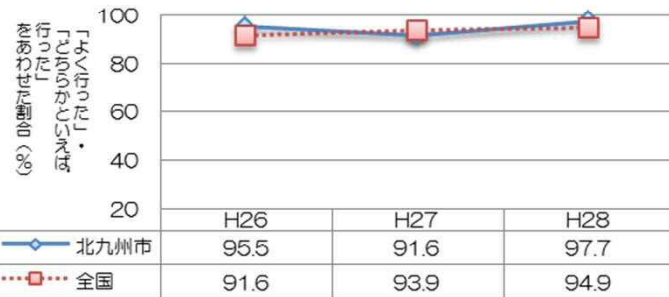
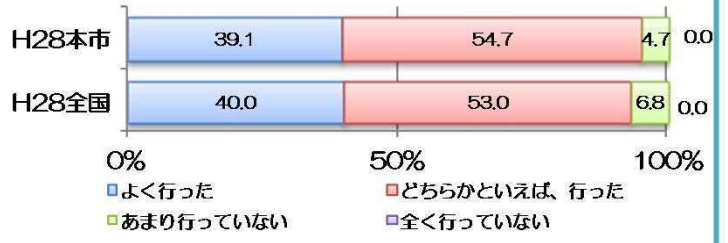
学校質問紙から、「学びの育ち」に關係の深いデータを示しています。（無解答，その他を除く。）

質問番号37【調査対象学年の児童生徒に対して，前年度までに，授業の最後に学習したことを振り返る活動を計画的に取り入れられましたか】

【小学校】



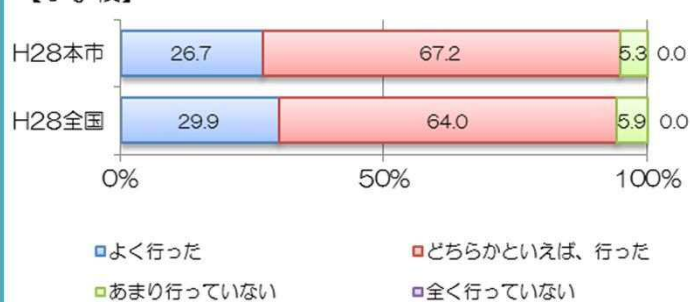
【中学校】



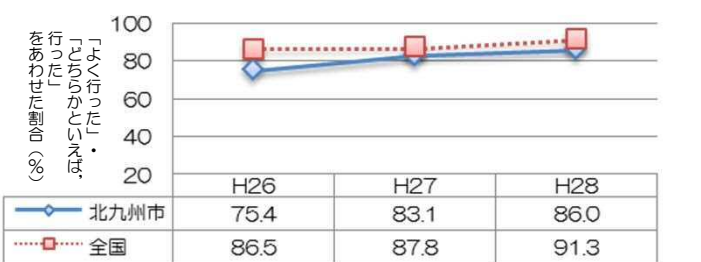

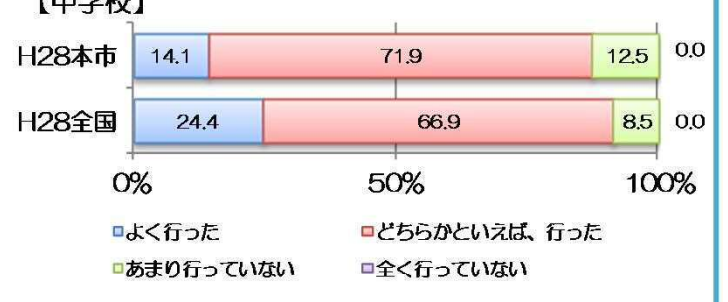
「調査対象学年の児童生徒に対して，前年度までに，授業の最後に学習したことを振り返る活動を計画的に取り入れられましたか」について，肯定的な回答をした学校の割合は，小学校では全国平均を上回っており，中学校では同程度である。

質問番号47【調査対象学年の児童生徒に対して，前年度までに，自分で調べたことや考えたことを分かりやすく文章に書かせる指導をしましたか】

【小学校】



【中学校】



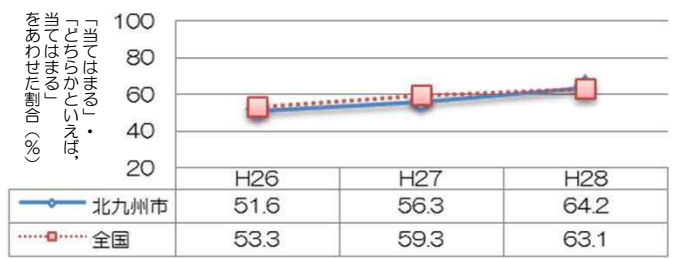

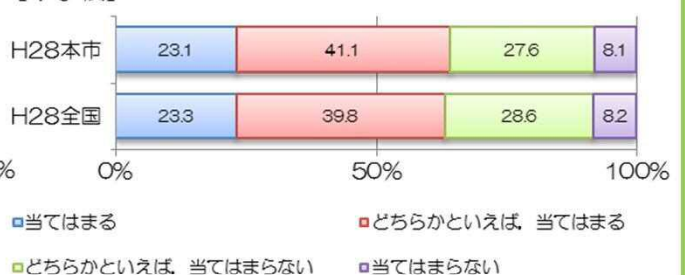
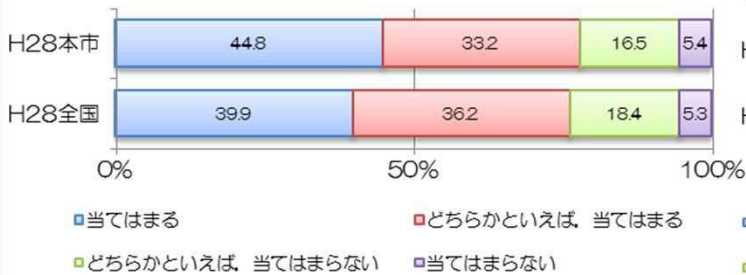
「調査対象学年の児童生徒に対して，前年度までに，自分で調べたことや考えたことを分かりやすく文章に書かせる指導をしましたか」について，肯定的な回答をした学校の割合は，小学校では全国平均と同程度，中学校では全国平均を下回っているが，年々増加している。

児童生徒質問紙から、「学びの育ち」に關係の深いデータを示しています。（無解答，その他を除く。）

質問番号54 【授業の最後に学習内容を振り返る活動をよく行っていたと思いますか】

【小学校】

【中学校】



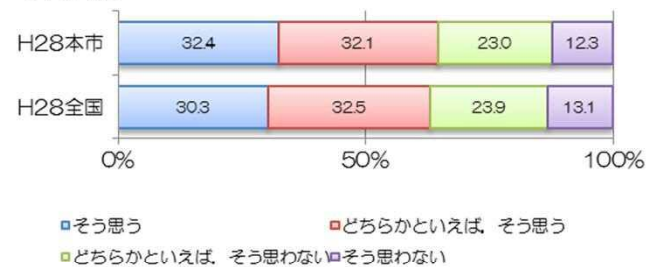
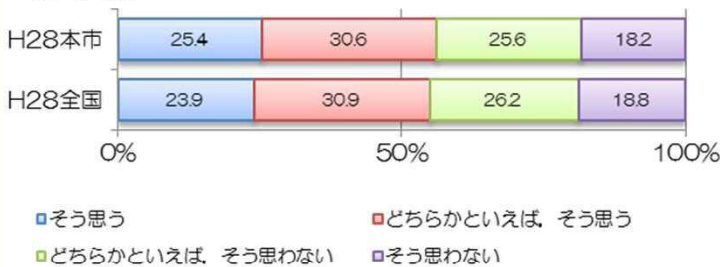


「授業の最後に学習内容を振り返る活動をよく行っていたと思いますか」について、肯定的な回答をした割合は、小6中3とも全国平均をやや上回っており、年々増加している。

質問番号58 【学校の授業などで、自分の考えを他の人に説明したり、文章に書いたりすることは難しいと思いますか】

【小学校】

【中学校】




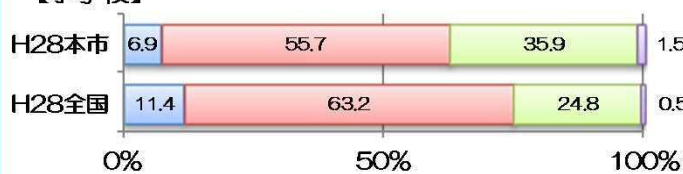
「学校の授業などで、自分の考えを他の人に説明したり、文章に書いたりすることは難しいと思いますか」について、否定的な回答をした割合は、小6中3ともに、減少傾向が見られ、改善している。

学校質問紙から、「学びの育ち」に関係の深いデータを示しています。（無解答、その他を除く。）

質問番号17【調査対象学年の児童生徒は、学級やグループでの話し合いなどの活動で、自分の考えを相手にしっかりと伝えることができていると思いますか】

【小学校】

【中学校】

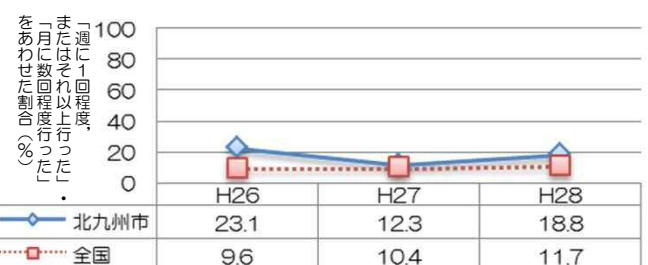
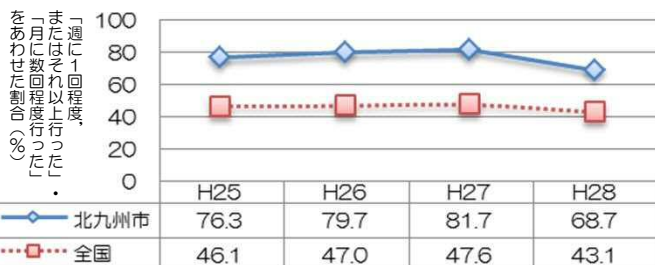
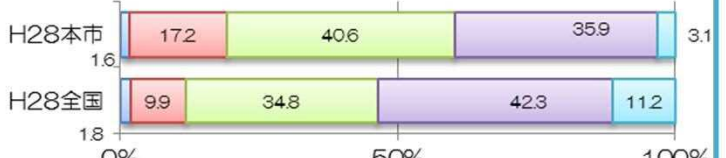


「調査対象学年の児童生徒は、学級やグループでの話し合いなどの活動で、自分の考えを相手にしっかりと伝えることができていると思いますか」について、肯定的な回答をした学校の割合は、小学校、中学校ともに、全国平均を下回っているが、昨年度より増加している。

質問番号24【調査対象学年の児童生徒に対して、前年度に、図書館資料を活用した授業を計画的に行いましたか】

【小学校】

【中学校】



「調査対象学年の児童生徒に対して、前年度に、図書館資料を活用した授業を計画的に行いましたか」について、「月に数回程度以上図書館資料を活用した授業を実施した」と回答した学校の割合は、小学校、中学校ともに、全国平均を上回っているが、小学校は昨年度より減少している。

児童生徒質問紙から、「学びの育ち」に關係の深いデータを示しています。（無解答，その他を除く。）

質問番号59 【学級の友達との間で話し合う活動を通じて、自分の考えを深めたり、広げたりすることができていると思いますか】

【小学校】

【中学校】

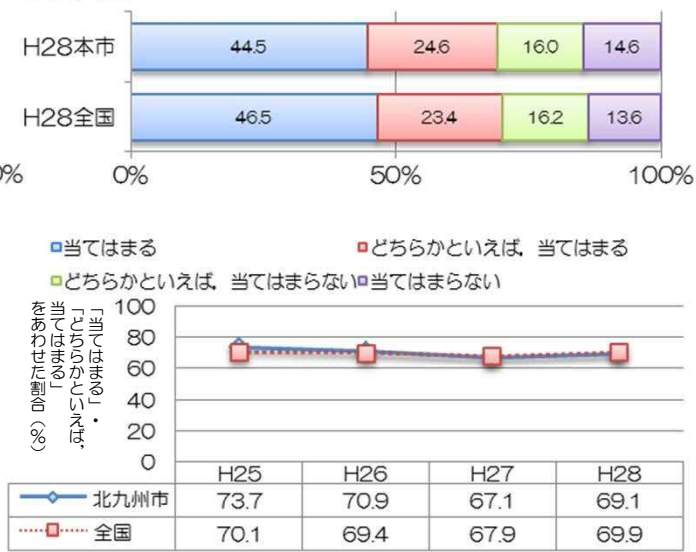


「学級の友達との間で話し合う活動を通じて、自分の考えを深めたり、広げたりすることができていると思いますか」について、肯定的な回答をした割合は、小6中3ともに、全国平均を下回っているが、昨年度より改善がみられる。

質問番号64 【読書は好きですか】

【小学校】

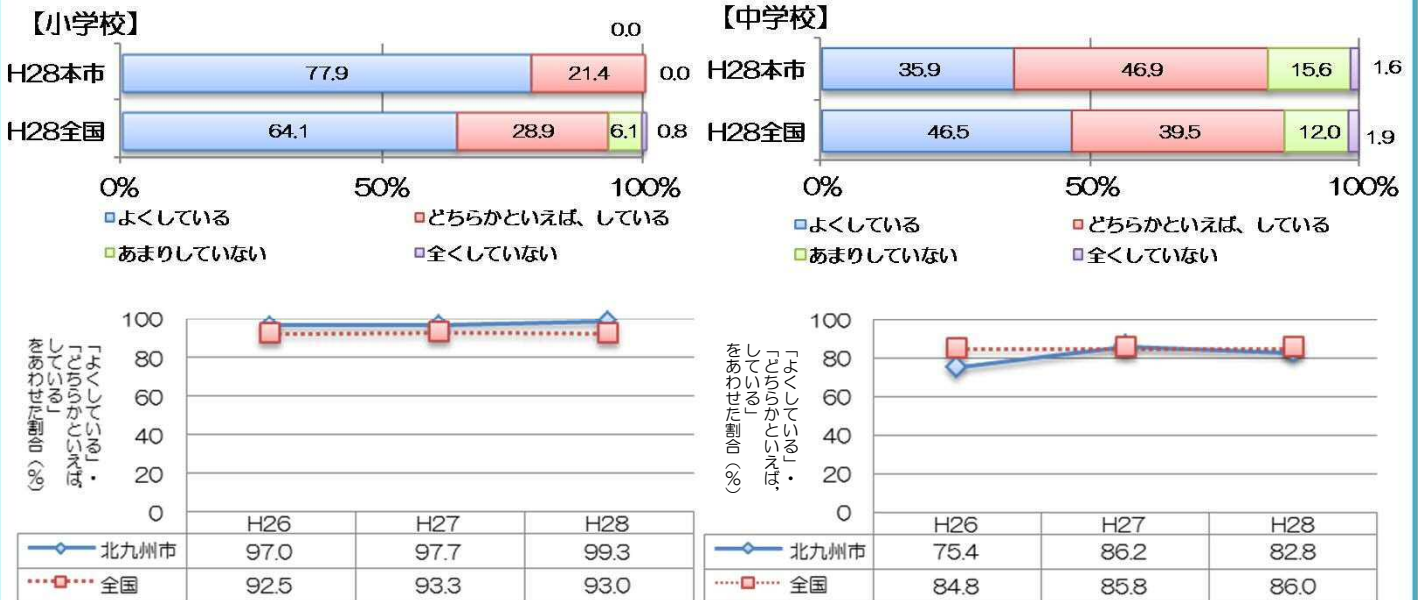
【中学校】



「読書は好きですか」について、「当てはまる」と回答した割合は、小6では、52.4%と全国平均を3.1ポイント上回り、中3は、ほぼ全国平均に近付いている。

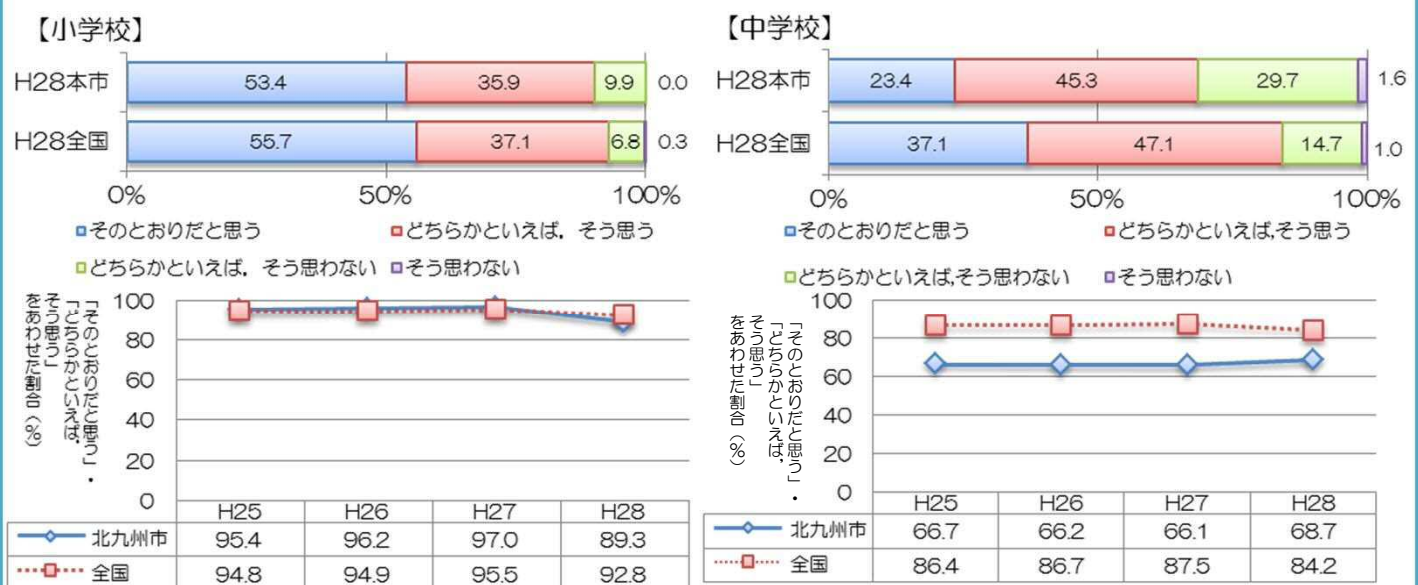
学校質問紙から、「学びの育ち」に関係の深いデータを示しています。（無解答、その他を除く。）

質問番号 小102・中100【学校でテーマを決め、講師を招聘するなどの校内研修を行っていますか】



「学校でテーマを決め、講師を招聘するなどの校内研修を行っていますか」について、肯定的な回答をした学校の割合は、小学校では全国平均を上回り、年々増加している。中学校では全国平均を下回り、昨年度より減少している。

質問番号 小104・中102【模擬授業や事例研究など、実践的な研修を行っていますか】



「模擬授業や事例研究など、実践的な研修を行っていますか」について、肯定的な回答をした学校の割合は、小学校、中学校ともに、全国平均を下回っているが、中学校では昨年度より増加している。