

**行政評価に係る
市民アンケート調査
結果報告書**

平成28年8月

北九州市

CONTENTS

I 調査の概要

1. 調査の目的	1
2. 調査の設計	1
(1) 調査票	1
(2) 標本設計	2
(3) 調査方法	2
3. 調査の実施	3
(1) 実査	3
(2) 集計	3
4. 回収結果	3

II 調査結果

1. 回答者の構成	5
2. 集計結果	7
本市への好感度について	7
本市への愛着度について	8
本市への誇りや自信について	9
本市の魅力について	10
信頼のきずなによる安全で安心できるまちづくり	
安全・安心総合ダイヤルについて	11
消費生活センターについて	12
消費トラブルについて	13
消費者トラブルの相談先について	14
今後、消費トラブルを抱えた場合の相談先について	15

まちの治安について.....	16
暴力追放への取組みについて.....	17
防災・災害対策への取組みについて.....	18
防災に関する情報の認知度と情報入手源について.....	19
自然災害への備えについて.....	31
居住形態について.....	32
住宅用火災報知機の設置状況について.....	33
住宅用火災報知機の設置場所について.....	34
住宅用火災報知機の自主点検状況について.....	35
住宅用火災報知機の音声・ブザー警告について.....	36
住宅用火災報知機の音声・ブザー警告時の対処について.....	37
すべての市民が人権を尊重され自分らしく暮らせるまちづくり	
北九州市非核平和都市宣言について.....	38
多文化共生の推進について.....	39
快適に暮らせる身近な生活空間づくり	
魅力ある景観形成について.....	40
北九州市らしい景観について.....	41
訪れたことのある海辺について.....	42
海辺を訪れた際にしたことについて.....	43
海辺や港に対して感じることにについて.....	44
海辺を訪ねるために充実して欲しいことにについて.....	45
興味のある海辺のイベントについて.....	46
生活に根つき、誇れる文化・スポーツの振興	
市内に外出して鑑賞した芸術・文化活動について.....	47
市内に外出して芸術・文化活動を鑑賞した場所について.....	48
スポーツ・運動の実施状況について.....	49
競技場でのスポーツ観戦について.....	50
公共スポーツ施設の利用について.....	51
公共スポーツ施設の満足度について.....	52
公共スポーツ施設を利用していない理由について.....	53
活発な市民活動を促進する環境づくり	
地域づくりへの参加状況について.....	54
地域づくりの参加団体について.....	55
地域づくりへの参加意向について.....	56

北九州市自治基本条例について.....	57
商業・サービス産業・農林水産業の振興	
商店街や市場（スーパーを除く）の利用について.....	58
総合農事センターの活動について.....	59
総合農事センターに実施して欲しい行事について.....	60
にぎわいづくりの推進	
北九州フィルム・コミッション事業の認知度について.....	61
映画等ロケ誘致の効果について.....	62
北九州フィルム・コミッション事業への意見.....	63
世界に広がる市民環境力の発揮	
環境保全の取組みについて.....	64
E S Dの取組みについて.....	74
環境未来都市の認知度について.....	75
「ていたん&ブラックていたん」について.....	76

I 調査の概要

1. 調査の目的

北九州市では、行政サービスの維持・向上のために、平成22年度から行政評価を実施している。本調査は、行政評価において、成果指標を設定する際、市民の認知度や行動など、アンケート調査を必要とする項目について、一括して市民アンケートを行ったものである。

2. 調査の設計

(1) 調査票

この調査は、郵送調査で実施するため設問をできるだけ整理し、以下8分野51項目の設問で構成した。

問1	本市への好感度について
問2	本市への愛着度について
問3	本市への誇りや自信について
問4	本市の魅力について
信頼のきずなによる安全で安心できるまちづくり	
問5	安全・安心総合ダイヤルについて
問6	消費生活センターについて
問7	消費トラブルについて
副問1	消費者トラブルの相談先について
問8	今後、消費者トラブルを抱えた場合の相談先について
問9	まちの治安について
問10	暴力追放への取組みについて
問11	防災・災害対策への取組みについて
問12	防災に関する情報の認知度と情報入手源について
問13	自然災害への備えについて
問14	居住形態について
問15	住宅用火災報知機の設置状況について
副問1	住宅用火災報知機の設置場所について
問16	住宅用火災報知機の自主点検状況について
問17	住宅用火災報知機の音声・ブザー警告について
副問1	住宅用火災報知機の音声・ブザー警告時の対処について
すべての市民が人権を尊重され自分らしく暮らせるまちづくり	
問18	北九州市非核平和都市宣言について
問19	多文化共生の推進について
快適に暮らせる身近な生活空間づくり	
問20	魅力ある景観形成について
問21	北九州市らしい景観について
問22	訪れたことのある海辺について
副問1	海辺を訪れた際にしたことについて
副問2	海辺や港に対して感じていることについて
副問3	海辺を訪ねるために充実して欲しいことについて
副問4	興味のある海辺のイベントについて

生活に根づき、誇れる文化・スポーツの振興	
問23	市内に外出して鑑賞した芸術・文化活動について
副問1	市内に外出して芸術・文化活動を鑑賞した場所について
問24	スポーツ・運動の実施状況について
問25	競技場でのスポーツ観戦について
問26	公共スポーツ施設の利用について
副問1	公共スポーツ施設の満足度について
副問2	公共スポーツ施設の満足度の理由について
副問3	公共スポーツ施設を利用していない理由について
活発な市民活動を促進する環境づくり	
問27	地域づくりへの参加状況について
副問1	地域づくりの参加団体について
副問2	地域づくりへの参加意向について
問28	北九州市自治基本条例について
商業・サービス産業・農林水産業の振興	
問29	商店街や市場（スーパーを除く）の利用について
問30	総合農事センターの活動について
副問1	総合農事センターに実施してほしい行事について
にぎわいづくりの推進	
問31	北九州フィルム・コミッション事業の認知度について
問32	映画等ロケ誘致の効果について
副問1	北九州フィルム・コミッション事業への意見
世界に広がる市民環境力の発揮	
問33	環境保全の取組みについて
問34	E S Dの取組みについて
問35	環境未来都市の認知度について
問36	「ていたん&ブラックていたん」について

(2) 標本設計

[調査対象者]

市内に居住する20歳以上の男女個人3,000人

[標本抽出]

標本抽出は、平成27年9月30日現在の住民基本台帳(20歳以上 802,608人)をもとに3,000人を無作為抽出した。

(3) 調査方法

郵送調査法

3. 調査の実施

この調査は、北九州市総務局行政経営部行政経営課が主体となり実施したものである。

(1) 実査

調査開始 平成28年2月1日
投函期限 平成28年2月26日

(2) 集計

数値の単位未満は四捨五入を原則としたので、総数と内容の合計は必ずしも一致しない場合がある。

複数回答の設問は、回答が2つ以上ありうるので、合計は100%を超えることもある。

4. 回収結果

発送標本数3,000票のうち、回収標本総数は1,183票であった。このうち有効回収数は、1,182票で、有効回収率は39.4%であった。

回収状況

	設定標本数 (人)	有効回収数 (人)	有効回収率 (%)
計	3,000	1,182	39.4%

II 調査結果

1. 回答者の構成

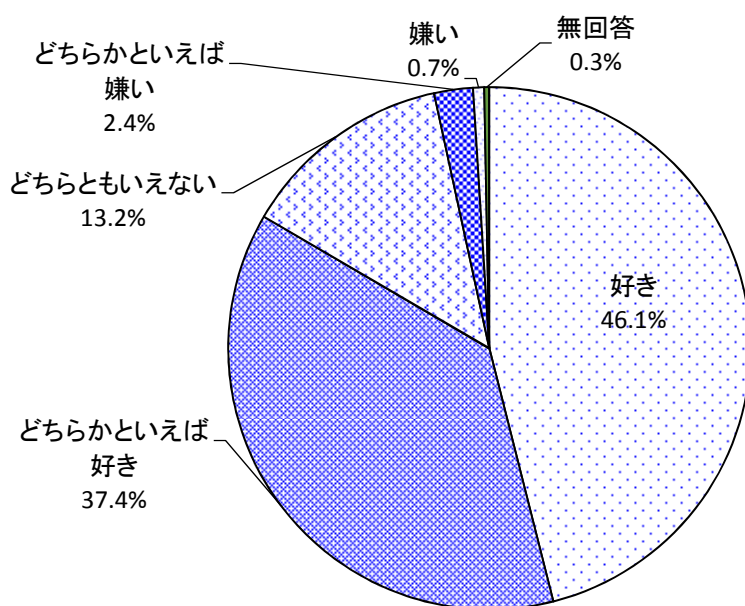
回答者の構成

区分	合計	男性	女性	無回答
全体	1,182 (100.0%)	504 (42.6%)	678 (57.4%)	0 (0.0%)

区分	合計	男性	女性
20歳代	92 (7.8%)	34 (2.9%)	58 (4.9%)
30歳代	132 (11.2%)	46 (3.9%)	86 (7.3%)
40歳代	223 (18.9%)	86 (7.3%)	137 (11.6%)
50歳代	184 (15.6%)	80 (6.8%)	104 (8.8%)
60歳代	293 (24.8%)	137 (11.6%)	156 (13.2%)
70歳以上	257 (21.7%)	121 (10.2%)	136 (11.5%)
無回答	1 (0.1%)	0 (0.0%)	1 (0.1%)

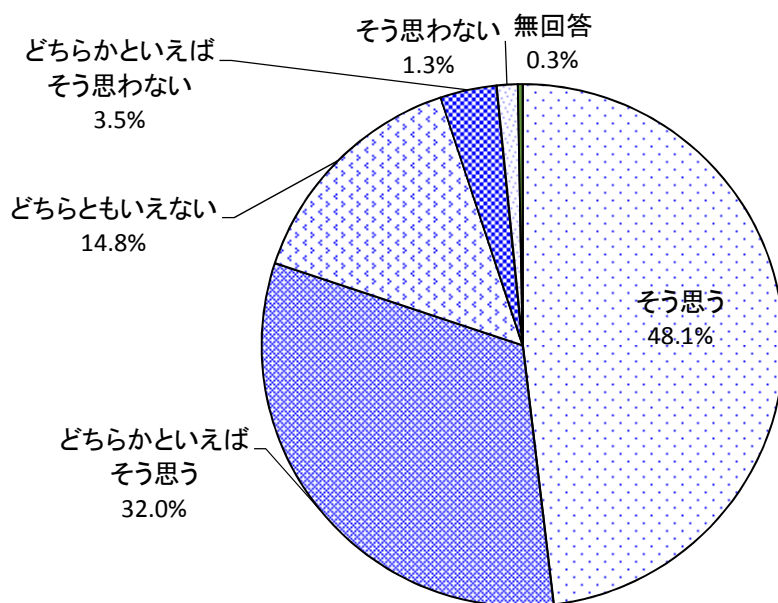
区分	合計	男性	女性
門司区	120 (10.2%)	48 (4.1%)	72 (6.1%)
小倉北区	205 (17.3%)	81 (6.9%)	124 (10.5%)
小倉南区	244 (20.6%)	99 (8.4%)	145 (12.3%)
若松区	108 (9.1%)	56 (4.7%)	52 (4.4%)
八幡東区	85 (7.2%)	42 (3.6%)	43 (3.6%)
八幡西区	328 (27.7%)	134 (11.3%)	194 (16.4%)
戸畑区	91 (7.7%)	44 (3.7%)	47 (4.0%)
無回答	1 (0.1%)	0 (0.0%)	1 (0.1%)

問1 あなたは、北九州市が好きですか？次の中から1つだけ選んでください。



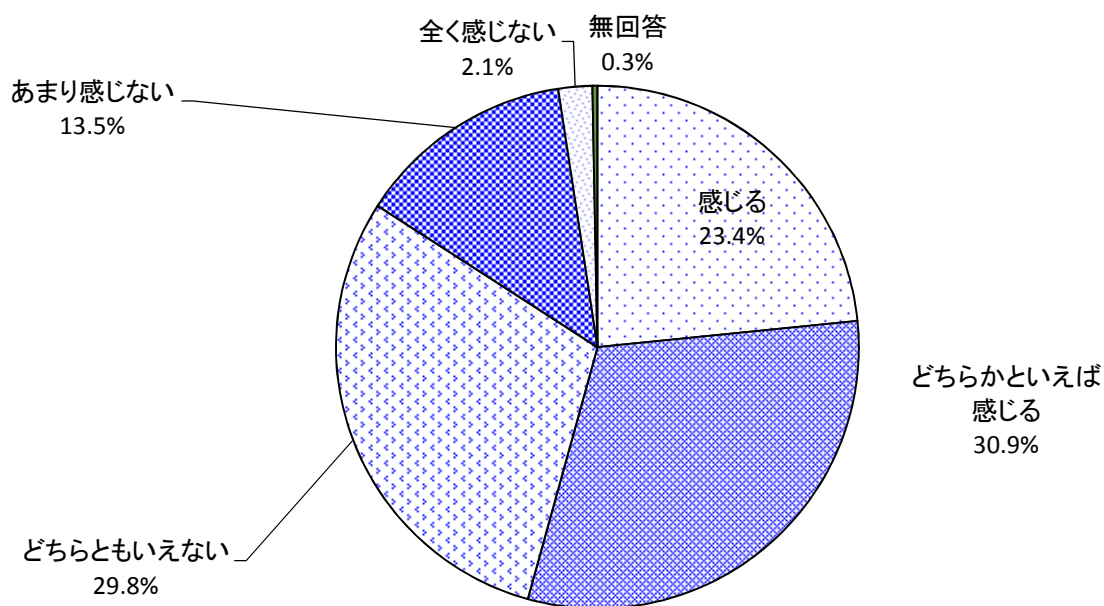
		回答者数	好き	どちらかといえば好き	どちらかともいえない	どちらかといえば嫌い	嫌い	無回答
全 体		1,182	46.1%	37.4%	13.2%	2.4%	0.7%	0.3%
性別	男性	504	44.8%	37.3%	13.7%	2.4%	1.4%	0.4%
	女性	678	47.1%	37.5%	12.8%	2.4%	0.1%	0.1%
年齢別	20歳代	92	43.5%	39.1%	14.1%	2.2%	1.1%	0.0%
	30歳代	132	37.9%	42.4%	15.2%	3.0%	1.5%	0.0%
	40歳代	223	45.3%	38.1%	13.5%	2.7%	0.4%	0.0%
	50歳代	184	41.8%	41.3%	14.1%	1.6%	0.5%	0.5%
	60歳代	293	46.8%	36.9%	12.6%	3.1%	0.3%	0.3%
	70歳以上	258	53.9%	31.4%	11.6%	1.6%	0.8%	0.8%
居住区別	門司区	120	47.5%	35.8%	14.2%	0.8%	1.7%	0.0%
	小倉北区	205	46.8%	36.6%	11.7%	3.4%	0.5%	1.0%
	小倉南区	244	38.9%	42.2%	14.8%	4.1%	0.0%	0.0%
	若松区	108	47.2%	33.3%	18.5%	0.9%	0.0%	0.0%
	八幡東区	85	52.9%	35.3%	8.2%	2.4%	1.2%	0.0%
	八幡西区	328	44.2%	39.0%	13.4%	2.1%	0.9%	0.3%
	戸畑区	91	60.4%	29.7%	8.8%	0.0%	1.1%	0.0%

問2 あなたは、北九州市に住んで良かったと思いますか、北九州市にずっと住み続けたいと思いますか。次の中から1つだけ選んでください。



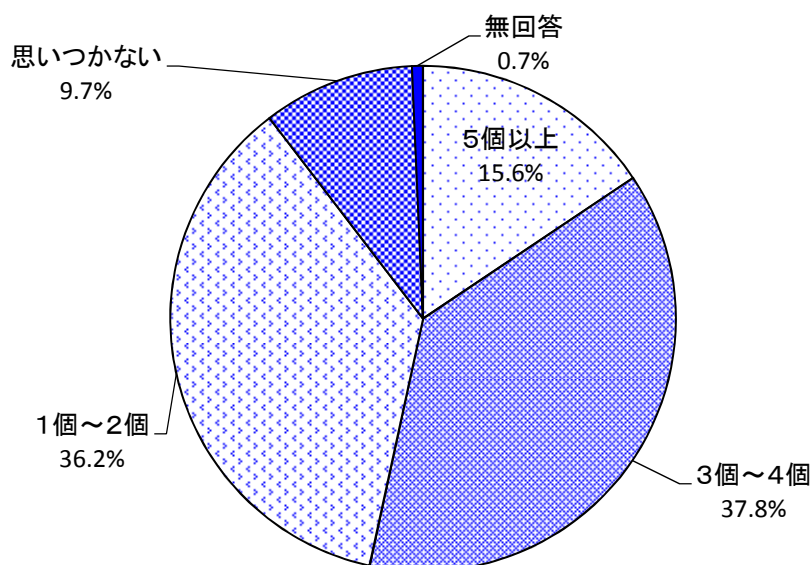
		回答者数	そう思う	どちらかといえば そう思う	どちらともいえない	どちらかといえば そう思わない	そう思わない	無回答
全体		1,182	48.1%	32.0%	14.8%	3.5%	1.3%	0.3%
性別	男性	504	48.4%	30.0%	14.9%	4.4%	2.0%	0.4%
	女性	678	47.9%	33.5%	14.7%	2.8%	0.7%	0.3%
年齢別	20歳代	92	34.8%	35.9%	19.6%	9.8%	0.0%	0.0%
	30歳代	132	43.2%	30.3%	20.5%	3.8%	2.3%	0.0%
	40歳代	223	37.7%	39.0%	17.9%	2.7%	2.7%	0.0%
	50歳代	184	45.1%	33.7%	16.3%	3.8%	0.0%	1.1%
	60歳代	293	49.5%	31.7%	13.7%	3.8%	1.0%	0.3%
	70歳以上	258	64.7%	24.4%	7.8%	1.2%	1.2%	0.8%
居住区別	門司区	120	50.0%	31.7%	14.2%	2.5%	0.8%	0.8%
	小倉北区	205	50.2%	29.8%	12.2%	5.4%	1.5%	1.0%
	小倉南区	244	41.0%	37.3%	16.4%	4.5%	0.8%	0.0%
	若松区	108	50.0%	27.8%	17.6%	4.6%	0.0%	0.0%
	八幡東区	85	49.4%	30.6%	15.3%	1.2%	3.5%	0.0%
	八幡西区	328	47.0%	32.9%	15.9%	2.4%	1.5%	0.3%
	戸畑区	91	60.4%	26.4%	9.9%	2.2%	1.1%	0.0%

問3 あなたは、北九州市に誇りや自信を感じますか。次の中から1つだけ選んでください。



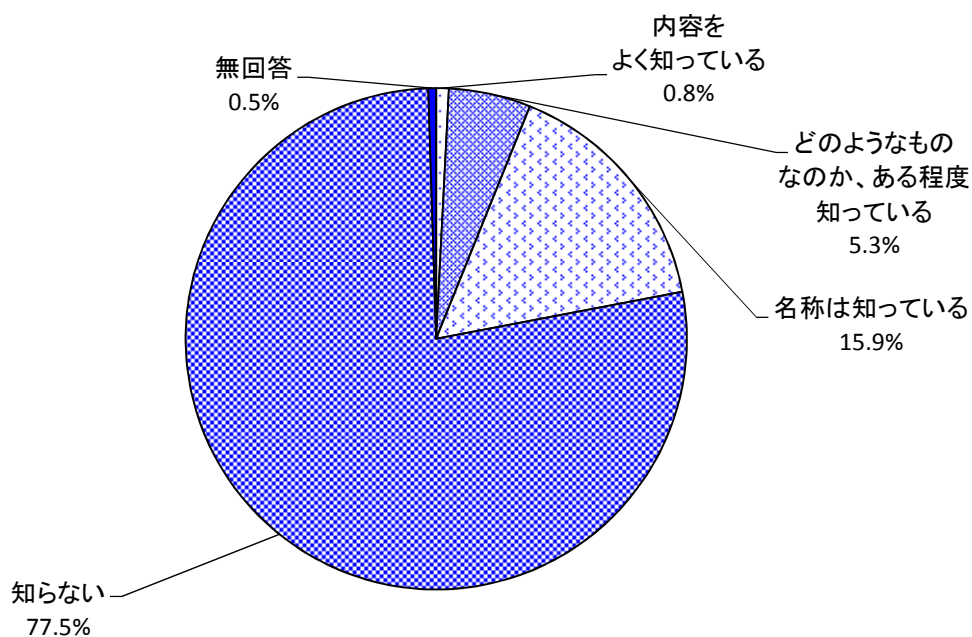
		回答者数	感じる	感じる どちらか といえ ば	い どちら とも いえ な	あまり 感じ ない	全く 感じ ない	無 回 答
全 体		1,182	23.4%	30.9%	29.8%	13.5%	2.1%	0.3%
性 別	男性	504	24.6%	29.4%	28.6%	14.1%	3.0%	0.4%
	女性	678	22.4%	32.0%	30.7%	13.1%	1.5%	0.3%
年 齢 別	20歳代	92	17.4%	23.9%	30.4%	25.0%	3.3%	0.0%
	30歳代	132	15.2%	25.0%	39.4%	16.7%	3.8%	0.0%
	40歳代	223	16.6%	32.3%	32.3%	16.6%	2.2%	0.0%
	50歳代	184	24.5%	29.9%	28.8%	13.6%	2.2%	1.1%
	60歳代	293	22.2%	32.1%	31.7%	11.9%	1.7%	0.3%
	70歳以上	258	35.7%	34.5%	20.9%	7.0%	1.2%	0.8%
居 住 区 別	門司区	120	28.3%	25.8%	30.0%	14.2%	1.7%	0.0%
	小倉北区	205	26.3%	26.8%	28.3%	15.1%	2.4%	1.0%
	小倉南区	244	18.4%	27.0%	33.6%	18.4%	2.5%	0.0%
	若松区	108	19.4%	32.4%	32.4%	15.7%	0.0%	0.0%
	八幡東区	85	23.5%	32.9%	27.1%	10.6%	4.7%	1.2%
	八幡西区	328	22.9%	36.3%	28.7%	10.1%	1.8%	0.3%
	戸畑区	91	28.6%	34.1%	26.4%	8.8%	2.2%	0.0%

問4 あなたは、市外からの来訪者に対して、北九州市の魅力をいくつ伝えることができますか。次の中から1つだけ選んでください。



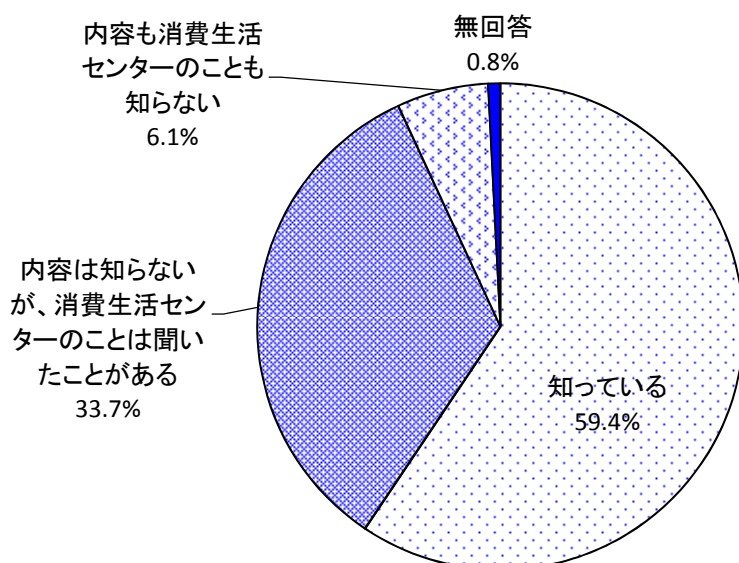
		回答者数	5個以上	3個～4個	1個～2個	思いつかない	無回答
全体		1,182	15.6%	37.8%	36.2%	9.7%	0.7%
性別	男性	504	17.7%	34.9%	36.7%	10.1%	0.6%
	女性	678	14.0%	40.0%	35.8%	9.4%	0.7%
年齢別	20歳代	92	14.1%	33.7%	40.2%	12.0%	0.0%
	30歳代	132	15.9%	27.3%	46.2%	10.6%	0.0%
	40歳代	223	15.7%	34.1%	40.8%	9.0%	0.4%
	50歳代	184	18.5%	37.5%	33.2%	9.8%	1.1%
	60歳代	293	12.6%	42.3%	34.8%	9.9%	0.3%
	70歳以上	258	17.1%	42.6%	29.5%	8.9%	1.9%
居住区別	門司区	120	17.5%	42.5%	33.3%	5.0%	1.7%
	小倉北区	205	16.1%	39.0%	32.2%	11.2%	1.5%
	小倉南区	244	14.3%	36.1%	38.9%	10.7%	0.0%
	若松区	108	14.8%	30.6%	45.4%	9.3%	0.0%
	八幡東区	85	12.9%	40.0%	36.5%	10.6%	0.0%
	八幡西区	328	15.9%	38.4%	35.4%	9.8%	0.6%
	戸畑区	91	17.6%	37.4%	34.1%	9.9%	1.1%

問5 あなたは、平成27年11月2日に開設された安全・安心総合相談ダイヤルについて知っていますか。次の中から1つだけ選んでください。



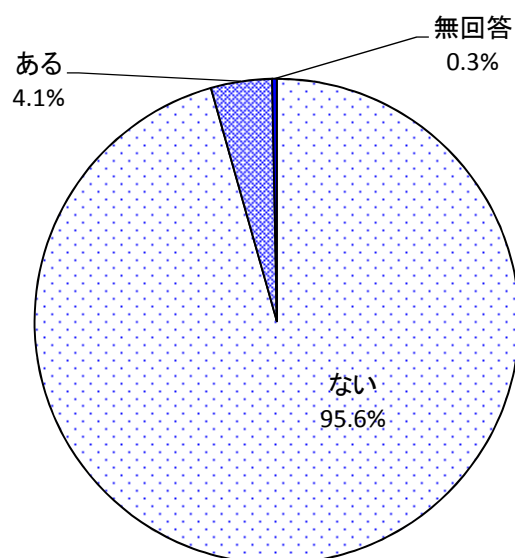
		回答者数	内容をよく知っている	どのようなものなのか、ある程度知っている	名称は知っている	知らない	無回答
全体		1,182	0.8%	5.3%	15.9%	77.5%	0.5%
性別	男性	504	1.2%	6.0%	15.9%	76.6%	0.4%
	女性	678	0.4%	4.9%	15.9%	78.2%	0.6%
年齢別	20歳代	92	0.0%	1.1%	10.9%	88.0%	0.0%
	30歳代	132	0.8%	1.5%	9.1%	88.6%	0.0%
	40歳代	223	0.9%	2.7%	9.9%	86.5%	0.0%
	50歳代	184	0.0%	3.8%	13.0%	82.1%	1.1%
	60歳代	293	1.0%	6.1%	19.5%	73.4%	0.0%
	70歳以上	258	1.2%	11.2%	24.4%	61.2%	1.9%
居住区別	門司区	120	1.7%	8.3%	13.3%	75.8%	0.8%
	小倉北区	205	0.5%	6.3%	17.6%	74.1%	1.5%
	小倉南区	244	0.8%	5.7%	14.3%	78.7%	0.4%
	若松区	108	1.9%	3.7%	25.0%	69.4%	0.0%
	八幡東区	85	0.0%	5.9%	12.9%	81.2%	0.0%
	八幡西区	328	0.3%	4.6%	14.6%	80.5%	0.0%
	戸畑区	91	1.1%	2.2%	16.5%	79.1%	1.1%

問6 あなたは、消費生活センターが、消費生活に関する相談(契約上のトラブル・悪質商法など)や多重債務問題に関する相談を受け付けていることを知っていますか。次の中から1つだけ選んでください。



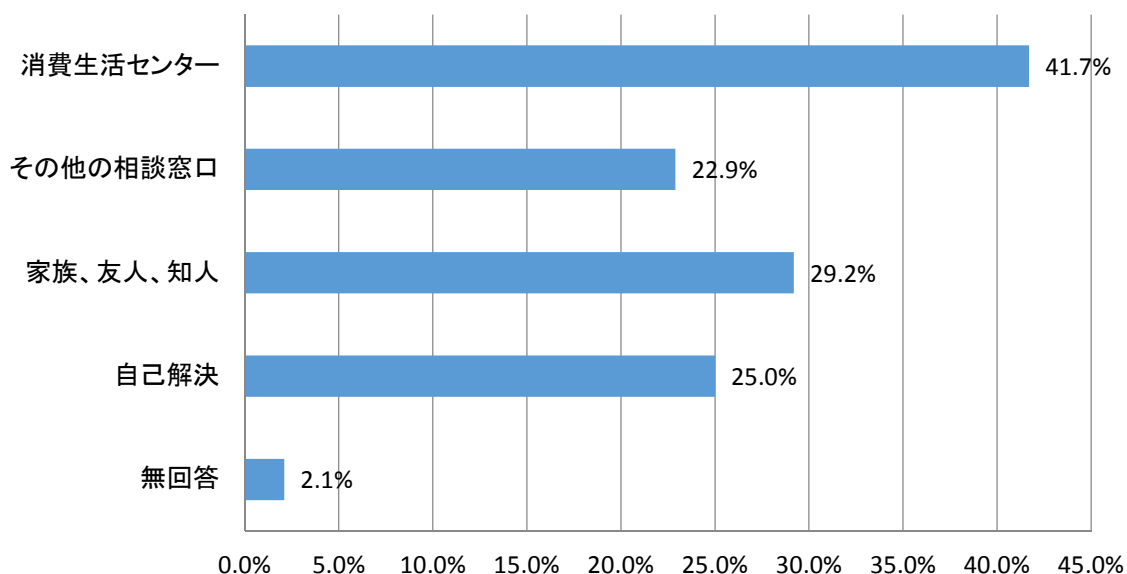
		回答者数	知っている	内容は知らないが、消費生活センターのことは聞いたことがある	内容も消費生活センターのことも知らない	無回答
全 体		1,182	59.4%	33.7%	6.1%	0.8%
性別	男性	504	54.0%	37.5%	7.7%	0.8%
	女性	678	63.4%	30.8%	4.9%	0.9%
年齢別	20歳代	92	41.3%	43.5%	15.2%	0.0%
	30歳代	132	47.0%	40.2%	12.9%	0.0%
	40歳代	223	57.4%	36.8%	5.8%	0.0%
	50歳代	184	66.8%	29.9%	2.7%	0.5%
	60歳代	293	63.1%	31.4%	4.4%	1.0%
	70歳以上	258	64.3%	29.1%	3.9%	2.7%
居住区別	門司区	120	64.2%	29.2%	5.8%	0.8%
	小倉北区	205	57.1%	32.7%	7.8%	2.4%
	小倉南区	244	60.7%	32.4%	7.0%	0.0%
	若松区	108	59.3%	36.1%	3.7%	0.9%
	八幡東区	85	54.1%	41.2%	3.5%	1.2%
	八幡西区	328	58.5%	35.1%	6.1%	0.3%
	戸畑区	91	63.7%	29.7%	5.5%	1.1%

問7 あなたは、この1年間、詐欺などの悪質商法や契約上のトラブルといった消費者問題や、多重債務問題を抱えたことがありますか。次の中から1つだけ選んでください。



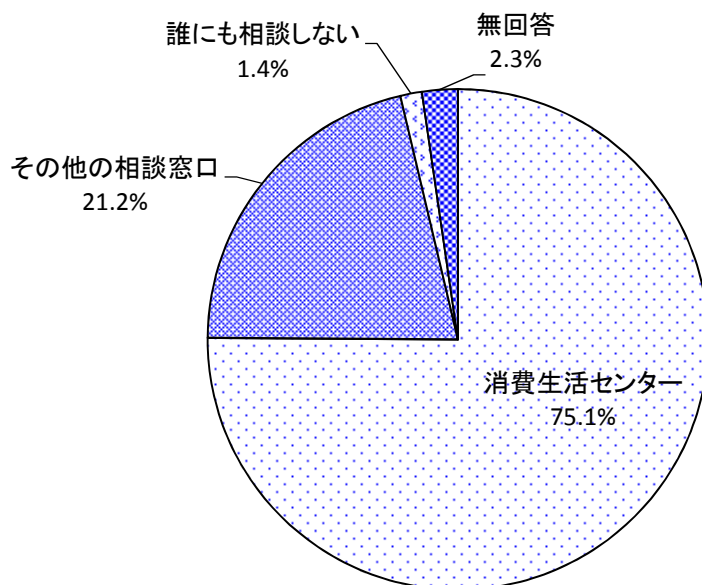
		回答者数	ない	ある	無回答
全 体		1,182	95.6%	4.1%	0.3%
性別	男性	504	96.0%	3.8%	0.2%
	女性	678	95.3%	4.3%	0.4%
年齢別	20歳代	92	95.7%	4.3%	0.0%
	30歳代	132	97.0%	3.0%	0.0%
	40歳代	223	96.0%	4.0%	0.0%
	50歳代	184	92.9%	6.5%	0.5%
	60歳代	293	97.3%	2.7%	0.0%
	70歳以上	258	94.2%	4.3%	1.6%
居住区別	門司区	120	90.8%	8.3%	0.8%
	小倉北区	205	95.6%	3.4%	1.0%
	小倉南区	244	96.3%	3.7%	0.0%
	若松区	108	98.1%	1.9%	0.0%
	八幡東区	85	96.5%	3.5%	0.0%
	八幡西区	328	95.4%	4.3%	0.3%
	戸畑区	91	96.7%	3.3%	0.0%

副問7-1 問7で「ある」とお答えした方におたずねします。問題を解決するためにどこに相談しましたか。次の中から当てはまるものは、いくつでも選んでください。



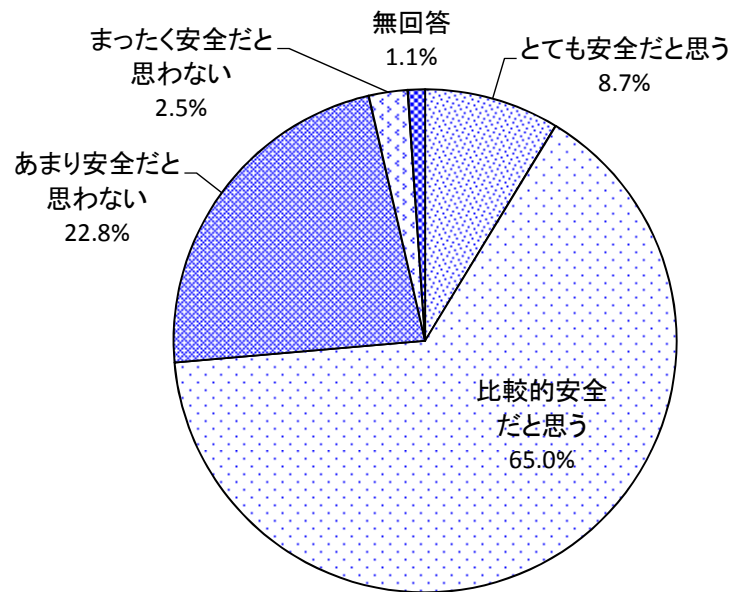
		回答者数	消費生活センター	その他の相談窓口	家族、友人、知人	自己解決	無回答
全体		48	41.7%	22.9%	29.2%	25.0%	2.1%
性別	男性	19	31.6%	10.5%	26.3%	42.1%	0.0%
	女性	29	48.3%	31.0%	31.0%	13.8%	3.4%
年齢別	20歳代	4	25.0%	25.0%	100.0%	0.0%	0.0%
	30歳代	4	50.0%	25.0%	50.0%	25.0%	25.0%
	40歳代	9	33.3%	33.3%	33.3%	33.3%	0.0%
	50歳代	12	33.3%	16.7%	25.0%	33.3%	0.0%
	60歳代	8	37.5%	12.5%	12.5%	37.5%	0.0%
	70歳以上	11	63.6%	27.3%	9.1%	9.1%	0.0%
居住区別	門司区	10	40.0%	20.0%	40.0%	20.0%	0.0%
	小倉北区	7	14.3%	0.0%	42.9%	42.9%	0.0%
	小倉南区	9	22.2%	22.2%	33.3%	33.3%	11.1%
	若松区	2	50.0%	0.0%	50.0%	0.0%	0.0%
	八幡東区	3	66.7%	66.7%	0.0%	0.0%	0.0%
	八幡西区	14	57.1%	35.7%	21.4%	21.4%	0.0%
	戸畑区	3	66.7%	0.0%	0.0%	33.3%	0.0%

問8 今後、もしもあなたやあなたの周りの人が詐欺などの悪質商法や契約上のトラブルといった消費者問題や、多重債務問題を抱えた場合、どこに相談しよう、又は相談を勧めようと思いますか。次の中から1つだけ選んでください。



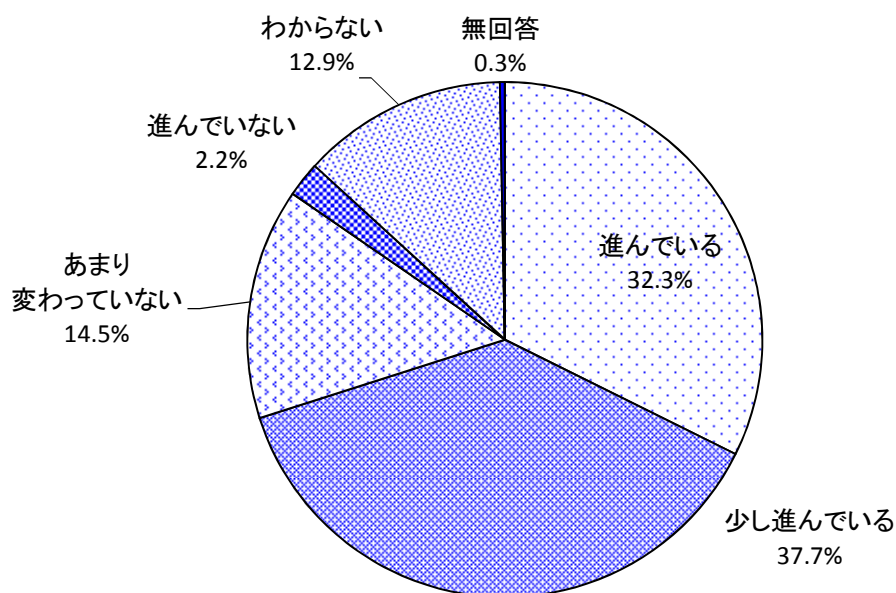
		回答者数	消費生活センター	その他の相談窓口	誰にも相談しない	無回答
全 体		1,182	75.1%	21.2%	1.4%	2.3%
性別	男性	504	74.4%	22.8%	2.0%	0.8%
	女性	678	75.7%	20.1%	0.9%	3.4%
年齢別	20歳代	92	66.3%	27.2%	1.1%	5.4%
	30歳代	132	76.5%	21.2%	0.8%	1.5%
	40歳代	223	77.1%	20.2%	1.3%	1.3%
	50歳代	184	75.5%	20.7%	2.7%	1.1%
	60歳代	293	74.7%	22.9%	1.0%	1.4%
	70歳以上	258	75.6%	18.6%	1.2%	4.7%
居住区別	門司区	120	75.0%	19.2%	1.7%	4.2%
	小倉北区	205	73.2%	20.0%	3.4%	3.4%
	小倉南区	244	76.2%	20.5%	0.4%	2.9%
	若松区	108	79.6%	18.5%	0.9%	0.9%
	八幡東区	85	69.4%	28.2%	1.2%	1.2%
	八幡西区	328	77.1%	21.3%	0.3%	1.2%
	戸畑区	91	69.2%	25.3%	3.3%	2.2%

問9 あなたのお住まいの地域は、安全なまち(治安が良い)と思いますか。次の中から1つだけ選んでください。



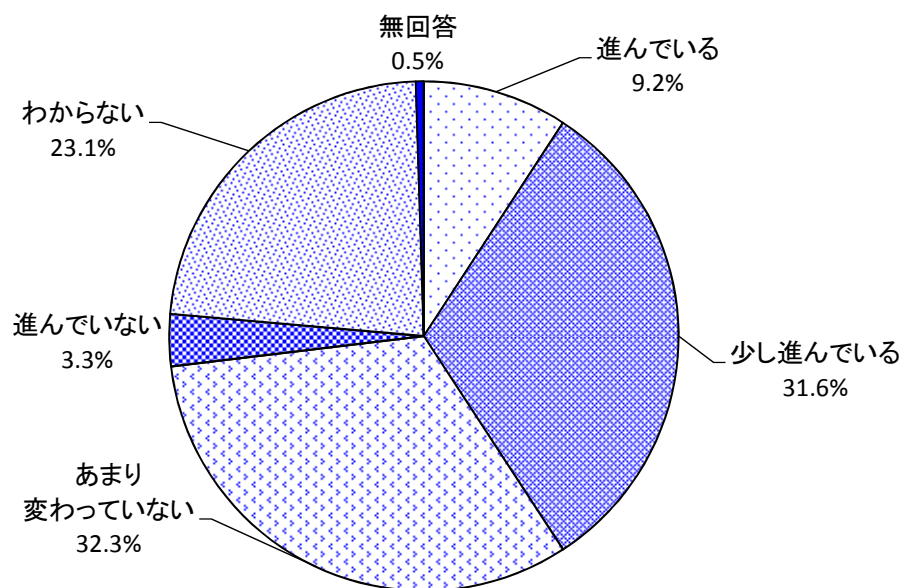
		回答者数	とても安全だと思	比較的安全だと思	あまり安全だと思わ	まったく安全だと思	無回答
全 体		1,182	8.7%	65.0%	22.8%	2.5%	1.1%
性 別	男性	504	9.3%	62.7%	23.4%	4.2%	0.4%
	女性	678	8.3%	66.7%	22.3%	1.2%	1.6%
年 齢 別	20歳代	92	10.9%	47.8%	33.7%	4.3%	3.3%
	30歳代	132	1.5%	56.1%	35.6%	6.1%	0.8%
	40歳代	223	5.4%	62.3%	28.7%	3.1%	0.4%
	50歳代	184	9.2%	64.1%	22.8%	2.7%	1.1%
	60歳代	293	10.6%	70.3%	17.4%	1.0%	0.7%
	70歳以上	258	12.0%	72.1%	13.2%	0.8%	1.9%
居 住 区 別	門司区	120	12.5%	73.3%	10.8%	1.7%	1.7%
	小倉北区	205	7.8%	57.6%	29.8%	2.4%	2.4%
	小倉南区	244	7.0%	61.1%	27.9%	3.7%	0.4%
	若松区	108	4.6%	62.0%	31.5%	1.9%	0.0%
	八幡東区	85	9.4%	65.9%	22.4%	2.4%	0.0%
	八幡西区	328	8.8%	70.1%	18.3%	1.5%	1.2%
	戸畑区	91	14.3%	64.8%	15.4%	4.4%	1.1%

問10 北九州市では、警察・市民等と連携し、暴力追放運動に積極的に取り組んでいますが、あなたは、北九州市の暴力追放対策が、以前と比べ進んでいると思いますか。次の中から1つだけ選んでください。



		回答者数	進んでいる	少し進んでいる	あまり変わっていない	進んでいない	わからない	無回答
全 体		1,182	32.3%	37.7%	14.5%	2.2%	12.9%	0.3%
性別	男性	504	36.1%	38.7%	14.3%	3.4%	7.3%	0.2%
	女性	678	29.5%	37.0%	14.6%	1.3%	17.1%	0.4%
年齢別	20歳代	92	16.3%	37.0%	18.5%	1.1%	27.2%	0.0%
	30歳代	132	15.9%	39.4%	22.0%	4.5%	18.2%	0.0%
	40歳代	223	26.0%	43.5%	13.0%	3.1%	14.3%	0.0%
	50歳代	184	41.8%	35.3%	13.0%	2.7%	7.1%	0.0%
	60歳代	293	34.8%	37.5%	16.0%	1.0%	10.2%	0.3%
	70歳以上	258	41.9%	34.1%	9.7%	1.6%	11.2%	1.6%
居住区別	門司区	120	37.5%	28.3%	15.8%	4.2%	13.3%	0.8%
	小倉北区	205	39.0%	38.0%	11.7%	1.5%	8.8%	1.0%
	小倉南区	244	34.0%	35.2%	15.2%	2.5%	13.1%	0.0%
	若松区	108	25.0%	43.5%	16.7%	1.9%	13.0%	0.0%
	八幡東区	85	29.4%	42.4%	12.9%	2.4%	12.9%	0.0%
	八幡西区	328	25.9%	41.5%	15.5%	2.4%	14.3%	0.3%
	戸畑区	91	39.6%	31.9%	12.1%	0.0%	16.5%	0.0%

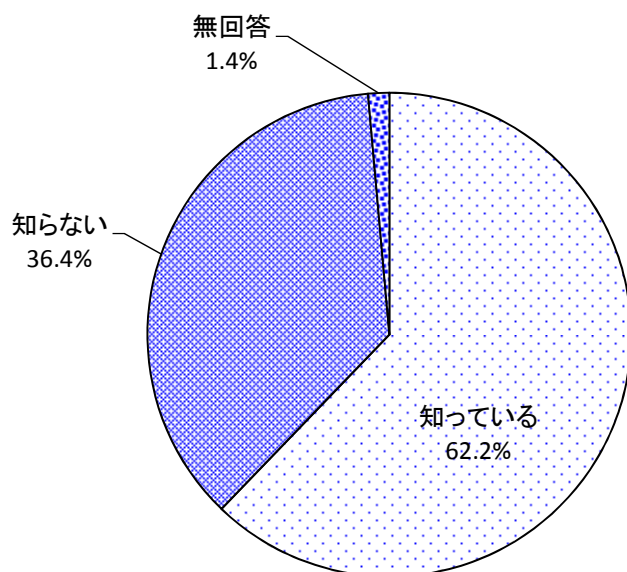
問11 北九州市では、東日本大震災などを踏まえ、想定を超える災害に対する減災対策の推進に取り組んでいます。あなたは、北九州市の防災・災害対策が、以前と比べ進んでいると思いますか。次の中から1つだけ選んでください。



		回答者数	進んでいる	少し進んでいる	あまり変わっていない	進んでいない	わからない	無回答
全体		1,182	9.2%	31.6%	32.3%	3.3%	23.1%	0.5%
性別	男性	504	9.7%	31.3%	35.5%	4.4%	18.8%	0.2%
	女性	678	8.8%	31.7%	29.9%	2.5%	26.3%	0.7%
年齢別	20歳代	92	3.3%	22.8%	31.5%	5.4%	37.0%	0.0%
	30歳代	132	3.8%	22.0%	39.4%	5.3%	29.5%	0.0%
	40歳代	223	5.8%	30.5%	34.5%	2.7%	26.5%	0.0%
	50歳代	184	6.5%	32.1%	35.9%	3.3%	22.3%	0.0%
	60歳代	293	9.2%	36.2%	30.7%	3.1%	20.1%	0.7%
	70歳以上	258	19.0%	34.5%	26.4%	2.3%	15.9%	1.9%
居住区別	門司区	120	11.7%	36.7%	27.5%	2.5%	20.8%	0.8%
	小倉北区	205	9.8%	26.8%	33.7%	4.9%	23.9%	1.0%
	小倉南区	244	7.8%	29.9%	29.1%	3.3%	29.1%	0.8%
	若松区	108	7.4%	33.3%	39.8%	1.9%	17.6%	0.0%
	八幡東区	85	14.1%	31.8%	37.6%	3.5%	12.9%	0.0%
	八幡西区	328	7.9%	32.3%	32.3%	3.0%	24.1%	0.3%
	戸畑区	91	11.0%	34.1%	30.8%	3.3%	20.9%	0.0%

問12 あなたは、次の防災に関する情報(項目)について知っていますか。また、知っている場合、どのような手段でその情報を入手しましたか。あてはまるものを選んでください。

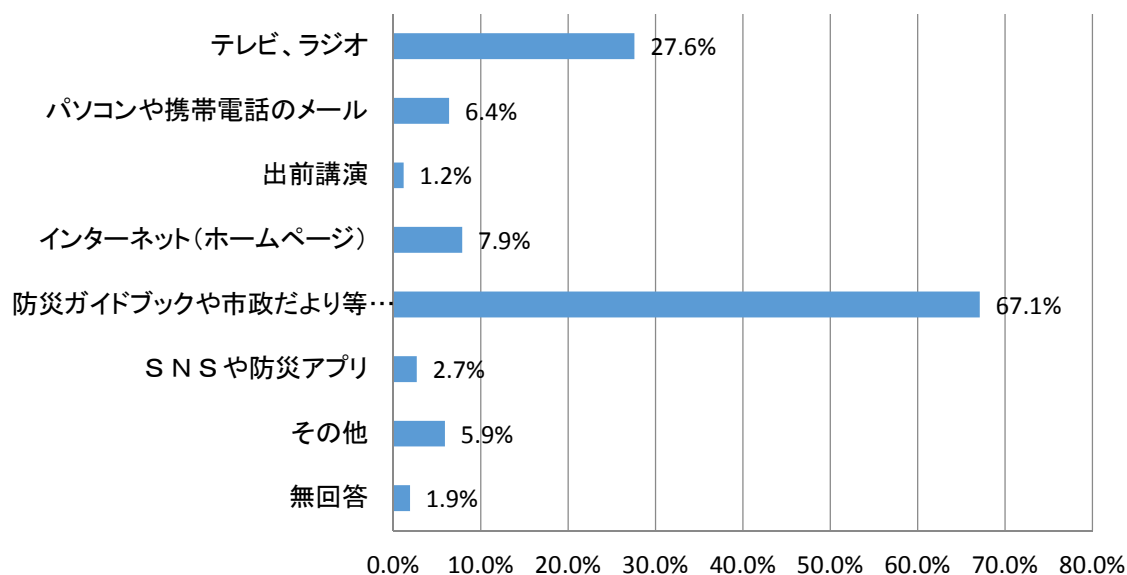
<認知度> A 河川氾濫や土砂災害等の想定(危険)区域があることについて。



		回答者数	知っている	知らない	無回答
全 体		1,182	62.2%	36.4%	1.4%
性別	男性	504	64.3%	34.5%	1.2%
	女性	678	60.6%	37.8%	1.6%
年齢別	20歳代	92	40.2%	59.8%	0.0%
	30歳代	132	53.8%	45.5%	0.8%
	40歳代	223	65.9%	33.6%	0.4%
	50歳代	184	64.7%	34.2%	1.1%
	60歳代	293	64.2%	34.5%	1.4%
	70歳以上	258	66.7%	29.5%	3.9%
居住区別	門司区	120	64.2%	35.0%	0.8%
	小倉北区	205	56.1%	42.0%	2.0%
	小倉南区	244	68.0%	31.6%	0.4%
	若松区	108	68.5%	29.6%	1.9%
	八幡東区	85	61.2%	36.5%	2.4%
	八幡西区	328	61.3%	37.2%	1.5%
	戸畑区	91	53.8%	44.0%	2.2%

問12 あなたは、次の防災に関する情報(項目)について知っていますか。また、知っている場合、どのような手段でその情報を入手しましたか。あてはまるものを選んでください。

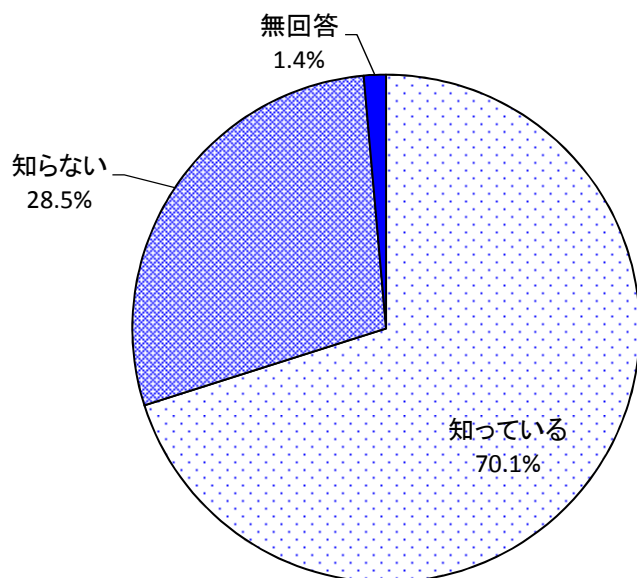
<情報入手源> A 河川氾濫や土砂災害等の想定(危険)区域があることについて。



		回答者数	テレビ、ラジオ	パソコンや携帯電話のメール	出前講演	インターネット(ホームページ)	の防災ガイドブックや市政だより等の発行する印刷物	SNSや防災アプリ	その他	無回答
全体		735	27.6%	6.4%	1.2%	7.9%	67.1%	2.7%	5.9%	1.9%
性別	男性	324	26.2%	7.4%	1.9%	10.2%	66.4%	1.2%	5.6%	1.9%
	女性	411	28.7%	5.6%	0.7%	6.1%	67.6%	3.9%	6.1%	1.9%
年齢別	20歳代	37	32.4%	8.1%	2.7%	10.8%	54.1%	10.8%	10.8%	0.0%
	30歳代	71	22.5%	7.0%	1.4%	11.3%	67.6%	2.8%	5.6%	0.0%
	40歳代	147	21.1%	6.8%	0.0%	7.5%	66.7%	3.4%	7.5%	0.7%
	50歳代	119	23.5%	6.7%	2.5%	10.1%	68.9%	2.5%	8.4%	2.5%
	60歳代	188	27.1%	6.9%	0.5%	9.0%	72.3%	1.6%	4.3%	1.1%
	70歳以上	172	37.2%	4.7%	1.7%	3.5%	62.8%	1.7%	3.5%	4.7%
居住区別	門司区	77	18.2%	6.5%	2.6%	7.8%	72.7%	2.6%	2.6%	2.6%
	小倉北区	115	27.0%	7.0%	2.6%	7.0%	64.3%	4.3%	6.1%	3.5%
	小倉南区	166	31.9%	3.6%	0.6%	4.2%	65.7%	0.6%	8.4%	2.4%
	若松区	74	27.0%	9.5%	0.0%	12.2%	64.9%	2.7%	2.7%	2.7%
	八幡東区	52	19.2%	9.6%	0.0%	11.5%	78.8%	5.8%	5.8%	0.0%
	八幡西区	201	29.9%	7.5%	0.5%	10.0%	64.2%	2.5%	5.5%	0.5%
	戸畑区	49	28.6%	2.0%	4.1%	4.1%	71.4%	4.1%	8.2%	2.0%

問12 あなたは、次の防災に関する情報(項目)について知っていますか。また、知っている場合、どのような手段でその情報を入手しましたか。あてはまるものを選んでください。

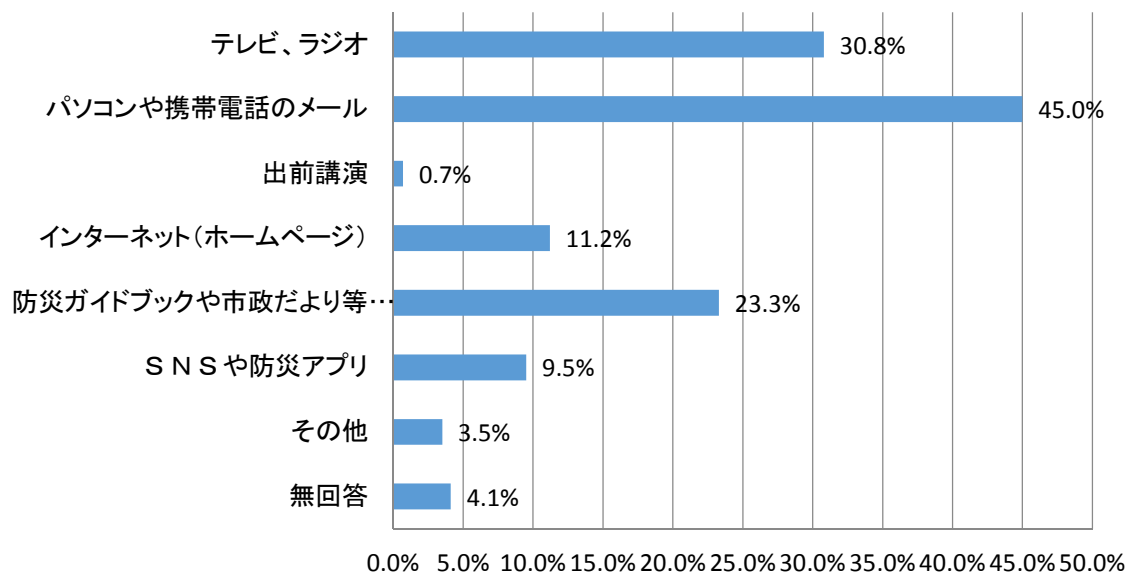
<認知度> B 「大雨警報」や「避難勧告・避難指示」といった防災に関する情報をパソコンや携帯電話に自動配信するサービス(登録制の防災メール等)があることについて。



		回答者数	知っている	知らない	無回答
全 体		1,182	70.1%	28.5%	1.4%
性別	男性	504	70.6%	28.4%	1.0%
	女性	678	69.6%	28.6%	1.8%
年齢別	20歳代	92	68.5%	30.4%	1.1%
	30歳代	132	71.2%	28.0%	0.8%
	40歳代	223	70.9%	28.3%	0.9%
	50歳代	184	76.1%	23.4%	0.5%
	60歳代	293	73.7%	25.3%	1.0%
	70歳以上	258	60.9%	35.3%	3.9%
居住区別	門司区	120	69.2%	29.2%	1.7%
	小倉北区	205	65.9%	31.7%	2.4%
	小倉南区	244	69.3%	30.3%	0.4%
	若松区	108	76.9%	23.1%	0.0%
	八幡東区	85	69.4%	25.9%	4.7%
	八幡西区	328	71.3%	27.1%	1.5%
	戸畑区	91	71.4%	28.6%	0.0%

問12 あなたは、次の防災に関する情報(項目)について知っていますか。また、知っている場合、どのような手段でその情報を入手しましたか。あてはまるものを選んでください。

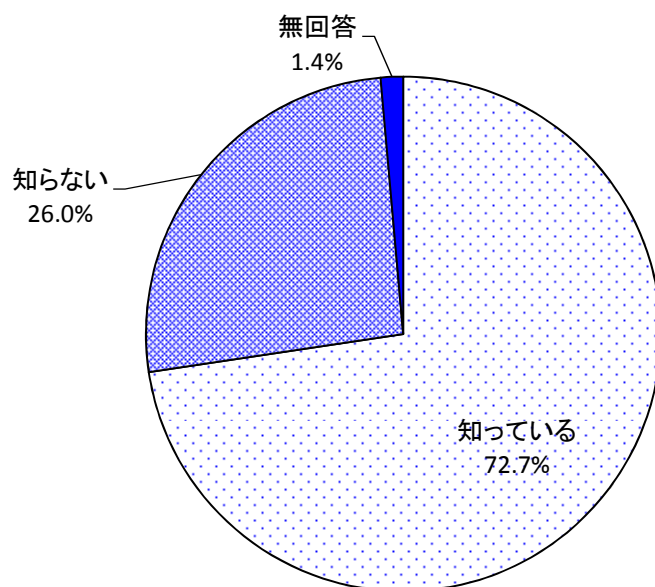
<情報入手源> B 「大雨警報」や「避難勧告・避難指示」といった防災に関する情報をパソコンや携帯電話に自動配信するサービス(登録制の防災メール等)があることについて。



		回答者数	テレビ、ラジオ	パソコンや携帯電話のメール	出前講演	インターネット(ホームページ)	の防災ガイドブックや市政だより等	SNSや防災アプリ	その他	無回答
全体		828	30.8%	45.0%	0.7%	11.2%	23.3%	9.5%	3.5%	4.1%
性別	男性	356	30.1%	42.1%	1.1%	14.0%	24.7%	8.7%	2.8%	3.1%
	女性	472	31.4%	47.2%	0.4%	9.1%	22.2%	10.2%	4.0%	4.9%
年齢別	20歳代	63	27.0%	55.6%	0.0%	12.7%	7.9%	17.5%	0.0%	1.6%
	30歳代	94	25.5%	50.0%	1.1%	20.2%	24.5%	7.4%	6.4%	0.0%
	40歳代	158	25.3%	49.4%	1.3%	13.9%	15.8%	12.7%	3.2%	1.9%
	50歳代	140	21.4%	45.7%	0.7%	12.9%	23.6%	16.4%	5.0%	7.9%
	60歳代	216	31.9%	48.1%	0.0%	7.4%	26.9%	7.4%	3.2%	3.7%
	70歳以上	157	47.8%	28.7%	1.3%	6.4%	31.2%	1.3%	2.5%	7.0%
居住区別	門司区	83	32.5%	47.0%	1.2%	9.6%	25.3%	8.4%	3.6%	4.8%
	小倉北区	135	30.4%	45.2%	0.0%	16.3%	20.0%	10.4%	1.5%	5.9%
	小倉南区	169	38.5%	34.3%	1.2%	10.7%	26.0%	9.5%	5.9%	3.6%
	若松区	83	27.7%	43.4%	0.0%	13.3%	19.3%	15.7%	0.0%	4.8%
	八幡東区	59	28.8%	52.5%	0.0%	5.1%	22.0%	10.2%	1.7%	3.4%
	八幡西区	234	26.1%	52.6%	0.4%	12.0%	20.9%	6.4%	3.8%	3.8%
	戸畑区	65	32.3%	38.5%	3.1%	4.6%	35.4%	12.3%	6.2%	1.5%

問12 あなたは、次の防災に関する情報(項目)について知っていますか。また、知っている場合、どのような手段でその情報を入手しましたか。あてはまるものを選んでください。

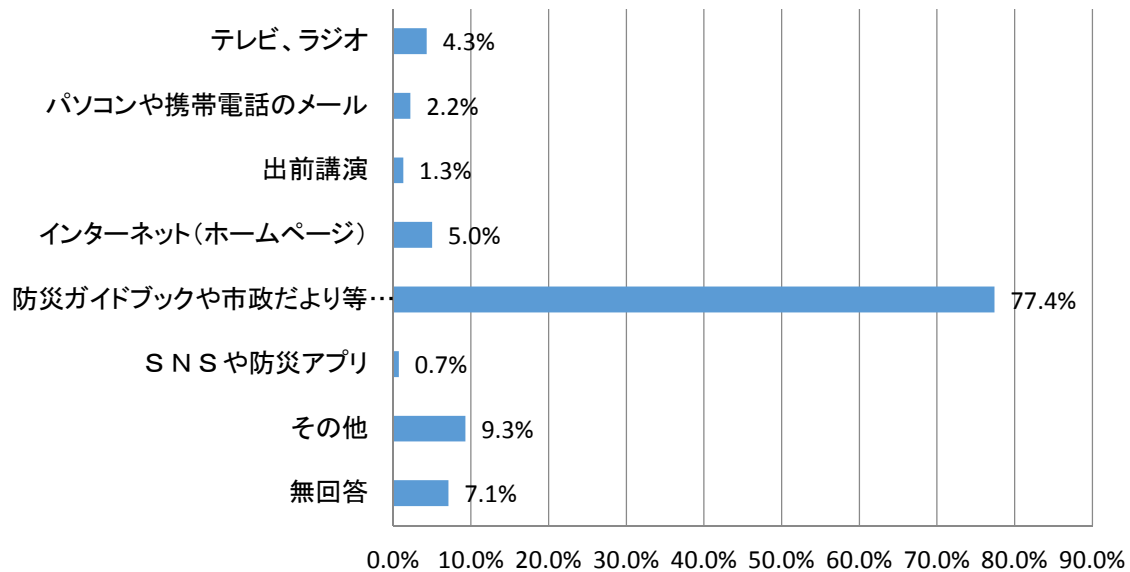
<認知度> C 自宅付近にある市が指定する避難場所(避難所・避難地)について。



		回答者数	知っている	知らない	無回答
全 体		1,182	72.7%	26.0%	1.4%
性別	男性	504	68.1%	31.3%	0.6%
	女性	678	76.1%	22.0%	1.9%
年齢別	20歳代	92	60.9%	39.1%	0.0%
	30歳代	132	64.4%	34.8%	0.8%
	40歳代	223	72.2%	27.8%	0.0%
	50歳代	184	70.1%	28.3%	1.6%
	60歳代	293	74.7%	23.9%	1.4%
	70歳以上	258	80.6%	15.9%	3.5%
居住区別	門司区	120	77.5%	21.7%	0.8%
	小倉北区	205	68.8%	29.8%	1.5%
	小倉南区	244	72.5%	27.0%	0.4%
	若松区	108	79.6%	20.4%	0.0%
	八幡東区	85	67.1%	28.2%	4.7%
	八幡西区	328	72.6%	25.6%	1.8%
	戸畑区	91	72.5%	26.4%	1.1%

問12 あなたは、次の防災に関する情報(項目)について知っていますか。また、知っている場合、どのような手段でその情報を入手しましたか。あてはまるものを選んでください。

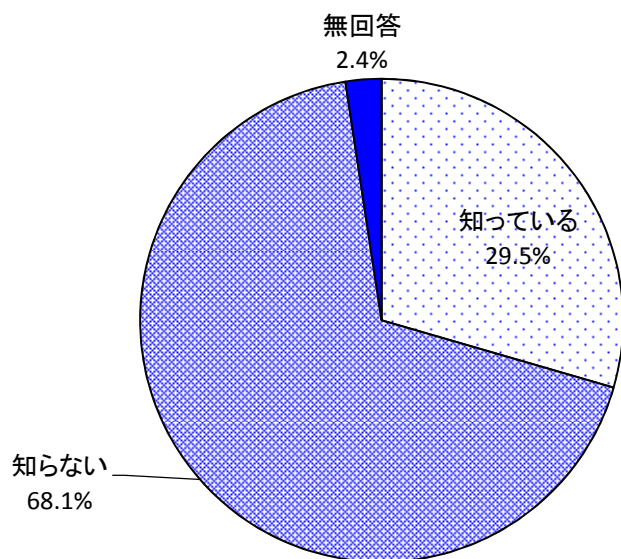
<情報入手源> C 自宅付近にある市が指定する避難場所(避難所・避難地)について。



		回答者数	テレビ、ラジオ	パソコンや携帯電話のメール	出前講演	インターネット(ホームページ)	の防災ガイドブックや市政だより等	SNSや防災アプリ	その他	無回答
全体		859	4.3%	2.2%	1.3%	5.0%	77.4%	0.7%	9.3%	7.1%
性別	男性	343	4.4%	3.2%	1.2%	5.8%	77.0%	0.0%	10.2%	5.5%
	女性	516	4.3%	1.6%	1.4%	4.5%	77.7%	1.2%	8.7%	8.1%
年齢別	20歳代	56	7.1%	3.6%	1.8%	10.7%	62.5%	1.8%	14.3%	3.6%
	30歳代	85	3.5%	2.4%	1.2%	8.2%	78.8%	2.4%	14.1%	2.4%
	40歳代	161	2.5%	4.3%	0.0%	9.3%	72.7%	0.6%	9.9%	6.2%
	50歳代	129	4.7%	1.6%	3.1%	3.9%	78.3%	0.8%	10.9%	8.5%
	60歳代	219	4.1%	2.3%	0.5%	3.7%	85.4%	0.0%	5.0%	4.1%
	70歳以上	208	5.3%	0.5%	1.9%	1.0%	76.0%	0.5%	8.7%	13.0%
居住区別	門司区	93	6.5%	2.2%	4.3%	4.3%	79.6%	1.1%	8.6%	8.6%
	小倉北区	141	3.5%	2.8%	0.7%	3.5%	74.5%	0.7%	9.9%	11.3%
	小倉南区	177	4.0%	1.7%	0.0%	3.4%	81.4%	0.6%	8.5%	5.6%
	若松区	86	3.5%	1.2%	1.2%	5.8%	73.3%	0.0%	9.3%	8.1%
	八幡東区	57	3.5%	1.8%	0.0%	10.5%	71.9%	1.8%	10.5%	7.0%
	八幡西区	238	3.8%	2.1%	1.7%	6.3%	79.8%	0.8%	8.8%	5.0%
	戸畑区	66	7.6%	4.5%	1.5%	3.0%	72.7%	0.0%	10.6%	6.1%

問12 あなたは、次の防災に関する情報(項目)について知っていますか。また、知っている場合、どのような手段でその情報を入手しましたか。あてはまるものを選んでください。

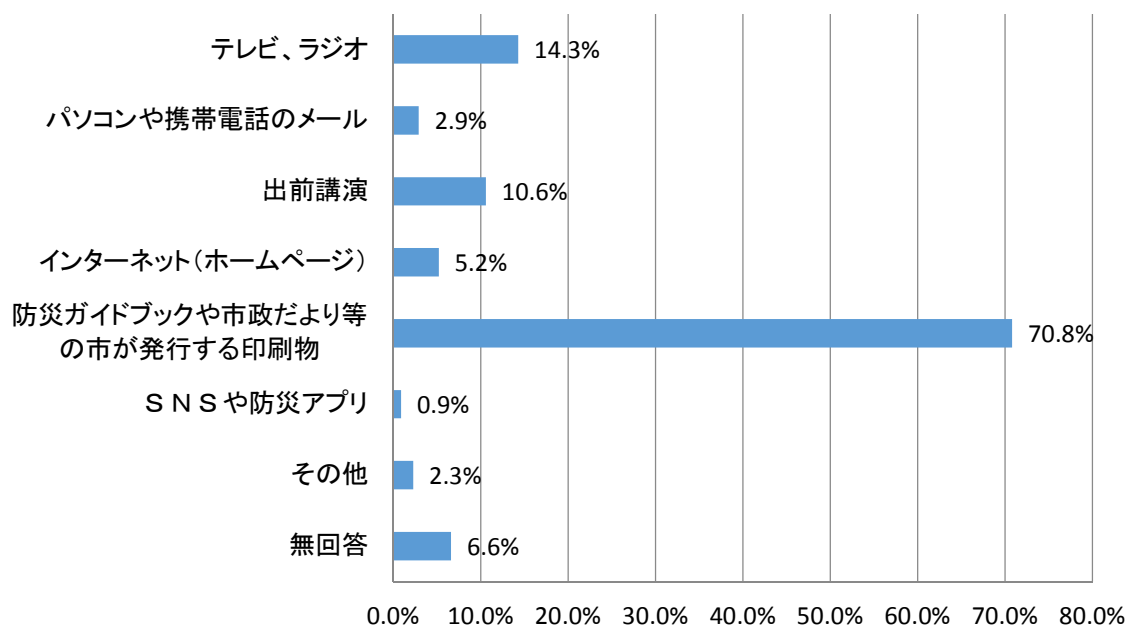
<認知度> D 市が行っている防災啓発事業(防災フォーラム・出前講演など)があることについて。



		回答者数	知っている	知らない	無回答
全 体		1,182	29.5%	68.1%	2.4%
性 別	男性	504	29.2%	68.8%	2.0%
	女性	678	29.8%	67.6%	2.7%
年 齢 別	20歳代	92	12.0%	88.0%	0.0%
	30歳代	132	22.7%	76.5%	0.8%
	40歳代	223	20.2%	78.9%	0.9%
	50歳代	184	31.5%	65.8%	2.7%
	60歳代	293	36.5%	61.8%	1.7%
	70歳以上	258	37.6%	56.2%	6.2%
居 住 区 別	門司区	120	34.2%	64.2%	1.7%
	小倉北区	205	24.4%	72.2%	3.4%
	小倉南区	244	28.3%	71.3%	0.4%
	若松区	108	31.5%	67.6%	0.9%
	八幡東区	85	27.1%	70.6%	2.4%
	八幡西区	328	32.3%	63.7%	4.0%
	戸畑区	91	27.5%	70.3%	2.2%

問12 あなたは、次の防災に関する情報(項目)について知っていますか。また、知っている場合、どのような手段でその情報を入手しましたか。あてはまるものを選んでください。

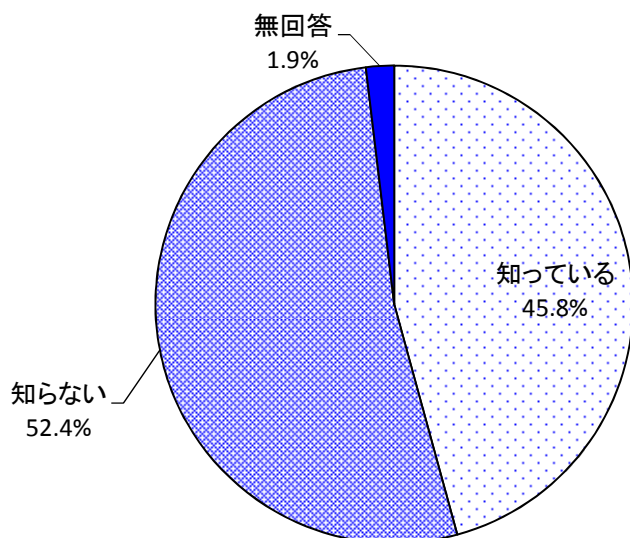
<情報入手源> D 市が行っている防災啓発事業(防災フォーラム・出前講演など)があることについて。



		回答者数	テレビ、ラジオ	パソコンや携帯電話のメール	出前講演	インターネット(ホームページ)	の防災ガイドブックや市政だより等の市が発行する印刷物	SNSや防災アプリ	その他	無回答
全体		349	14.3%	2.9%	10.6%	5.2%	70.8%	0.9%	2.3%	6.6%
性別	男性	147	19.7%	2.7%	12.9%	4.1%	66.0%	0.7%	0.7%	3.4%
	女性	202	10.4%	3.0%	8.9%	5.9%	74.3%	1.0%	3.5%	8.9%
年齢別	20歳代	11	18.2%	0.0%	0.0%	27.3%	63.6%	0.0%	0.0%	0.0%
	30歳代	30	16.7%	0.0%	10.0%	0.0%	80.0%	0.0%	0.0%	6.7%
	40歳代	45	11.1%	11.1%	8.9%	11.1%	62.2%	2.2%	2.2%	6.7%
	50歳代	58	8.6%	3.4%	12.1%	5.2%	70.7%	1.7%	6.9%	5.2%
	60歳代	107	17.8%	0.9%	2.8%	4.7%	74.8%	0.0%	1.9%	6.5%
	70歳以上	97	14.4%	2.1%	20.6%	2.1%	68.0%	1.0%	1.0%	8.2%
居住区別	門司区	41	12.2%	2.4%	7.3%	4.9%	75.6%	0.0%	0.0%	9.8%
	小倉北区	50	4.0%	0.0%	6.0%	12.0%	74.0%	4.0%	2.0%	6.0%
	小倉南区	69	15.9%	2.9%	11.6%	0.0%	71.0%	0.0%	1.4%	8.7%
	若松区	34	8.8%	2.9%	5.9%	5.9%	70.6%	0.0%	0.0%	8.8%
	八幡東区	23	21.7%	0.0%	13.0%	0.0%	73.9%	0.0%	4.3%	4.3%
	八幡西区	106	17.0%	4.7%	9.4%	5.7%	72.6%	0.9%	2.8%	5.7%
	戸畑区	25	24.0%	4.0%	32.0%	8.0%	44.0%	0.0%	8.0%	0.0%

問12 あなたは、次の防災に関する情報(項目)について知っていますか。また、知っている場合、どのような手段でその情報を入手しましたか。あてはまるものを選んでください。

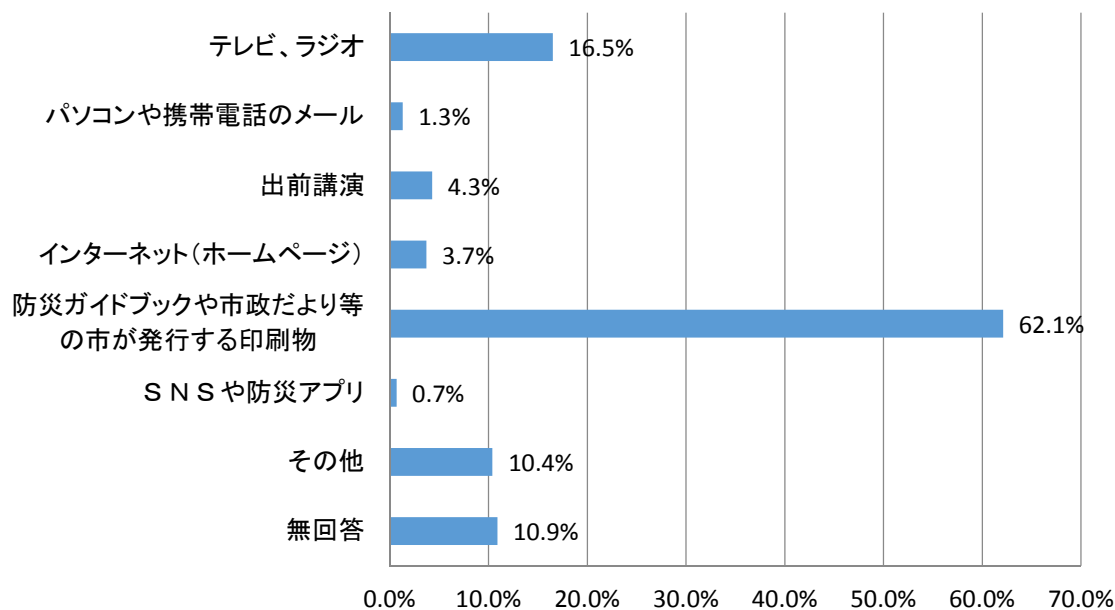
<認知度> E 防災意識や知識を高めるために自治会や各区等で防災訓練が行われていることについて。



		回答者数	知っている	知らない	無回答
全 体		1,182	45.8%	52.4%	1.9%
性別	男性	504	44.8%	53.8%	1.4%
	女性	678	46.5%	51.3%	2.2%
年齢別	20歳代	92	32.6%	66.3%	1.1%
	30歳代	132	39.4%	59.8%	0.8%
	40歳代	223	42.2%	57.8%	0.0%
	50歳代	184	47.8%	49.5%	2.7%
	60歳代	293	47.4%	51.2%	1.4%
	70歳以上	258	53.5%	41.9%	4.7%
居住区別	門司区	120	40.0%	57.5%	2.5%
	小倉北区	205	36.1%	62.4%	1.5%
	小倉南区	244	45.5%	53.3%	1.2%
	若松区	108	49.1%	50.0%	0.9%
	八幡東区	85	65.9%	31.8%	2.4%
	八幡西区	328	47.9%	49.7%	2.4%
	戸畑区	91	46.2%	51.6%	2.2%

問12 あなたは、次の防災に関する情報(項目)について知っていますか。また、知っている場合、どのような手段でその情報を入手しましたか。あてはまるものを選んでください。

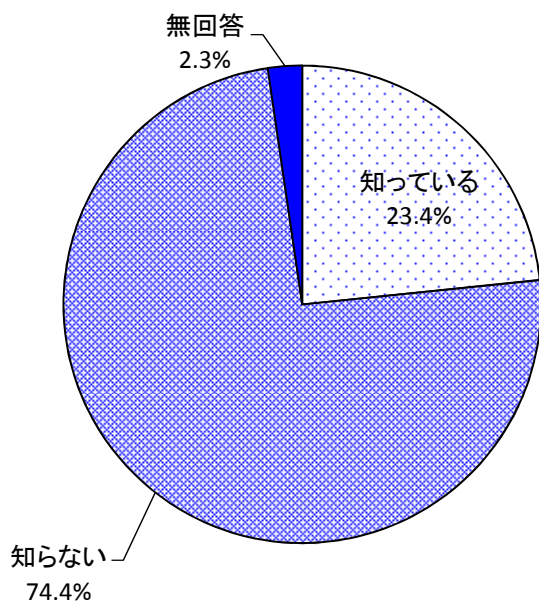
<情報入手源> E 防災意識や知識を高めるために自治会や各区等で防災訓練が行われていることについて。



		回答者数	テレビ、ラジオ	パソコンや携帯電話のメール	出前講演	インターネット(ホームページ)	防災ガイドブックや市政だより等の市が発行する印刷物	SNSや防災アプリ	その他	無回答
全体		541	16.5%	1.3%	4.3%	3.7%	62.1%	0.7%	10.4%	10.9%
性別	男性	226	19.5%	2.7%	4.9%	5.3%	58.8%	1.3%	8.8%	9.3%
	女性	315	14.3%	0.3%	3.8%	2.5%	64.4%	0.3%	11.4%	12.1%
年齢別	20歳代	30	40.0%	0.0%	3.3%	3.3%	46.7%	0.0%	6.7%	3.3%
	30歳代	52	11.5%	0.0%	5.8%	0.0%	67.3%	0.0%	11.5%	9.6%
	40歳代	94	20.2%	2.1%	1.1%	4.3%	59.6%	1.1%	10.6%	8.5%
	50歳代	88	12.5%	1.1%	1.1%	3.4%	58.0%	2.3%	17.0%	12.5%
	60歳代	139	16.5%	1.4%	4.3%	6.5%	63.3%	0.0%	11.5%	6.5%
	70歳以上	138	13.0%	1.4%	8.0%	2.2%	66.7%	0.7%	5.1%	18.1%
居住区別	門司区	48	16.7%	0.0%	6.3%	6.3%	54.2%	0.0%	10.4%	16.7%
	小倉北区	74	21.6%	1.4%	4.1%	2.7%	59.5%	2.7%	8.1%	10.8%
	小倉南区	111	20.7%	0.0%	2.7%	2.7%	62.2%	0.0%	10.8%	9.9%
	若松区	53	7.5%	1.9%	7.5%	3.8%	62.3%	0.0%	11.3%	11.3%
	八幡東区	56	10.7%	3.6%	5.4%	1.8%	57.1%	0.0%	16.1%	12.5%
	八幡西区	157	15.3%	1.9%	2.5%	4.5%	67.5%	1.3%	9.6%	8.3%
	戸畑区	42	19.0%	0.0%	7.1%	4.8%	61.9%	0.0%	7.1%	14.3%

問12 あなたは、次の防災に関する情報(項目)について知っていますか。また、知っている場合、どのような手段でその情報を入手しましたか。あてはまるものを選んでください。

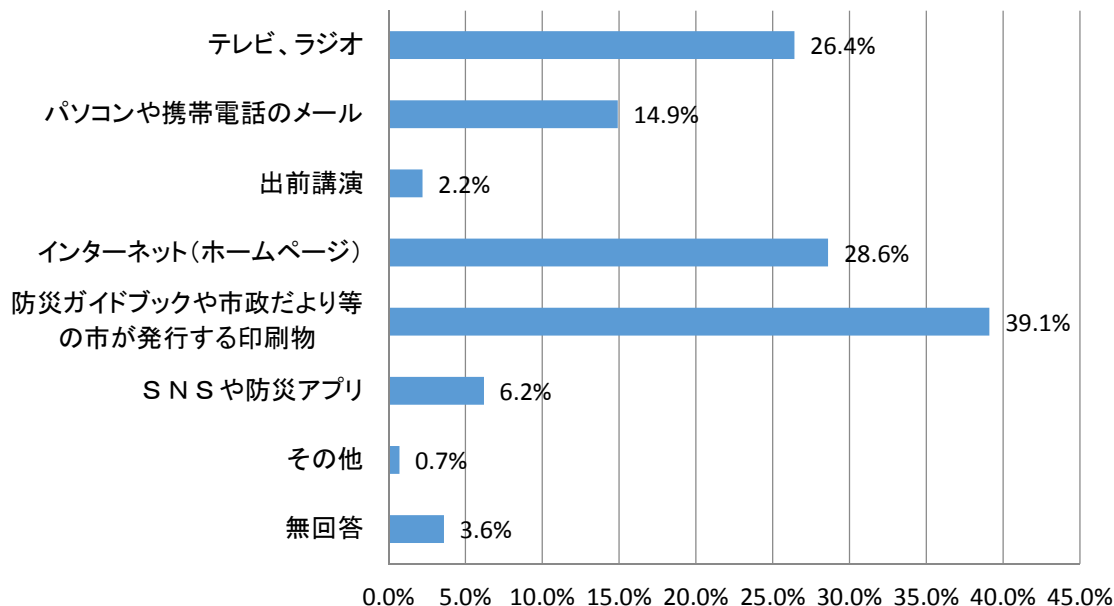
<認知度> F 最新の避難情報や災害概況、雨量、水位情報などが確認できるWebサイト「防災情報北九州」があることについて。



		回答者数	知っている	知らない	無回答
全 体		1,182	23.4%	74.4%	2.3%
性別	男性	504	24.0%	74.8%	1.2%
	女性	678	22.9%	74.0%	3.1%
年齢別	20歳代	92	16.3%	83.7%	0.0%
	30歳代	132	18.2%	80.3%	1.5%
	40歳代	223	15.2%	84.3%	0.4%
	50歳代	184	29.3%	69.0%	1.6%
	60歳代	293	28.7%	68.9%	2.4%
	70歳以上	258	24.8%	69.4%	5.8%
居住区別	門司区	120	16.7%	81.7%	1.7%
	小倉北区	205	21.0%	76.1%	2.9%
	小倉南区	244	26.6%	71.3%	2.0%
	若松区	108	25.0%	73.1%	1.9%
	八幡東区	85	17.6%	80.0%	2.4%
	八幡西区	328	25.0%	72.3%	2.7%
	戸畑区	91	25.3%	73.6%	1.1%

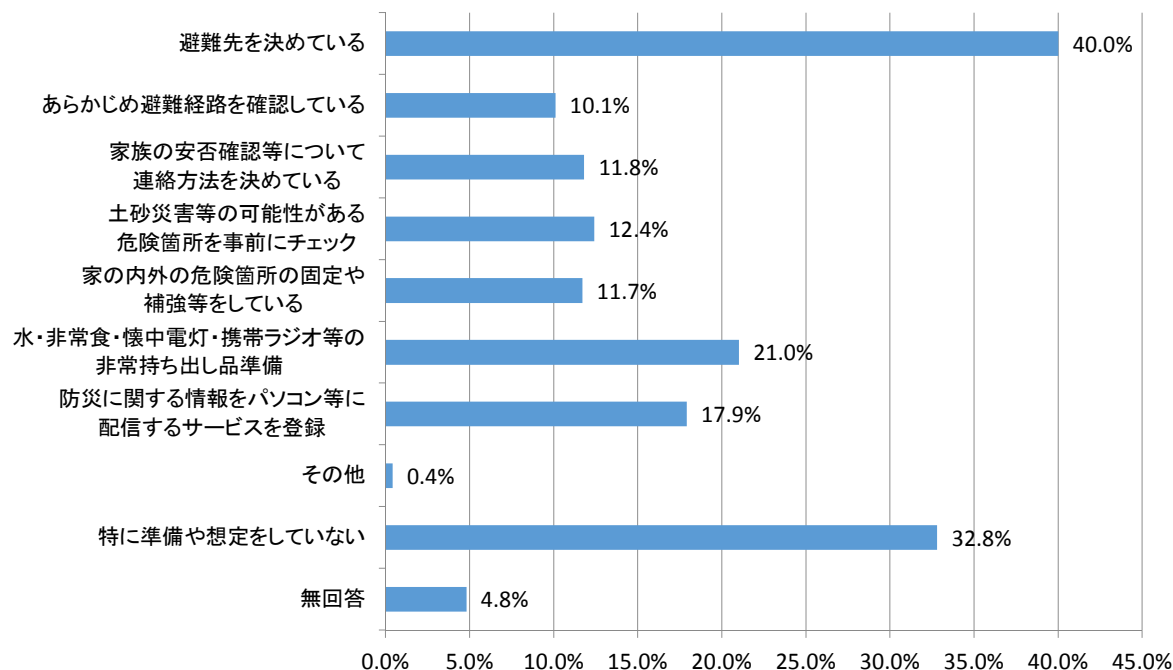
問12 あなたは、次の防災に関する情報(項目)について知っていますか。また、知っている場合、どのような手段でその情報を入手しましたか。あてはまるものを選んでください。

<情報入手源> F 最新の避難情報や災害概況、雨量、水位情報などが確認できるWebサイト「防災情報北九州」があることについて。



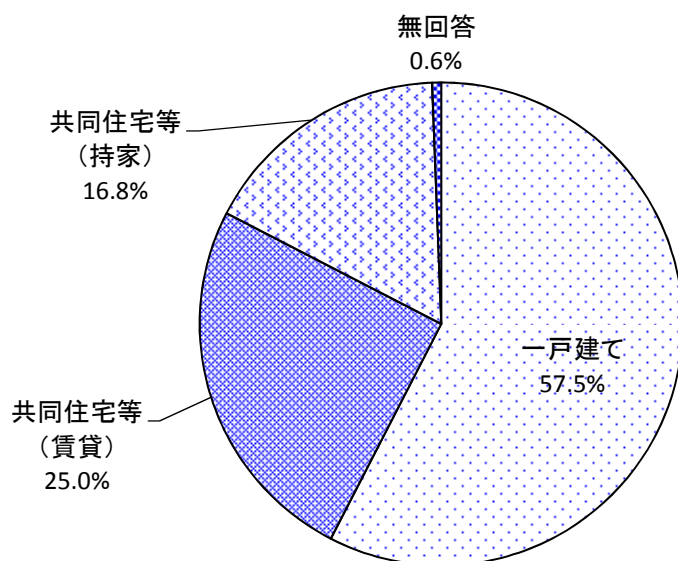
		回答者数	テレビ、ラジオ	パソコンや携帯電話のメール	出前講演	インターネット(ホームページ)	防災ガイドブックや市政だより等の市が発行する印刷物	SNSや防災アプリ	その他	無回答
全体		276	26.4%	14.9%	2.2%	28.6%	39.1%	6.2%	0.7%	3.6%
性別	男性	121	22.3%	16.5%	3.3%	36.4%	34.7%	5.8%	0.8%	3.3%
	女性	155	29.7%	13.5%	1.3%	22.6%	42.6%	6.5%	0.6%	3.9%
年齢別	20歳代	15	20.0%	13.3%	0.0%	53.3%	6.7%	13.3%	0.0%	0.0%
	30歳代	24	12.5%	16.7%	4.2%	50.0%	29.2%	0.0%	0.0%	4.2%
	40歳代	34	17.6%	20.6%	0.0%	38.2%	29.4%	5.9%	0.0%	2.9%
	50歳代	54	14.8%	20.4%	3.7%	35.2%	40.7%	9.3%	1.9%	5.6%
	60歳代	84	31.0%	14.3%	2.4%	22.6%	39.3%	7.1%	1.2%	1.2%
	70歳以上	64	42.2%	7.8%	1.6%	12.5%	53.1%	3.1%	0.0%	6.3%
居住区別	門司区	20	30.0%	5.0%	5.0%	40.0%	40.0%	5.0%	0.0%	0.0%
	小倉北区	43	23.3%	18.6%	4.7%	20.9%	30.2%	7.0%	0.0%	9.3%
	小倉南区	65	30.8%	6.2%	0.0%	24.6%	47.7%	6.2%	1.5%	4.6%
	若松区	27	29.6%	18.5%	0.0%	29.6%	40.7%	14.8%	0.0%	0.0%
	八幡東区	15	26.7%	20.0%	0.0%	13.3%	53.3%	6.7%	0.0%	0.0%
	八幡西区	82	26.8%	20.7%	2.4%	39.0%	29.3%	3.7%	1.2%	1.2%
	戸畑区	23	13.0%	13.0%	4.3%	17.4%	52.2%	4.3%	0.0%	8.7%

問13 あなたは、地震や台風等の自然災害が発生した場合に備え、事前に何らかの準備や想定をしていますか。次の中から、あてはまるものをいくつでも選んでください。



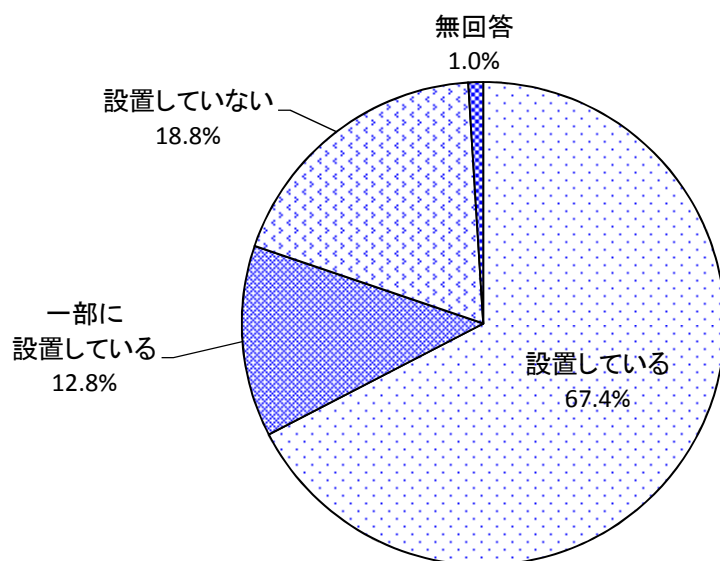
	回答者数	備え、避難先を決めている場合	河川氾濫や津波の場合、あらかじめ避難経路を確認している	家族の安否確認等について連絡方法を決めている	土砂災害や浸水等の可能性がある危険箇所を事前にチェック	家の内外の危険箇所の固定や補強等をしている	水・非常食・懐中電灯・携帯ラジオ等の非常持ち出し品準備	防災に関する情報をパソコン等に配信するサービスを登録	その他	特に準備や想定をしていない	無回答	
全体	1,182	40.0%	10.1%	11.8%	12.4%	11.7%	21.0%	17.9%	0.4%	32.8%	4.8%	
性別	男性	504	34.5%	10.1%	11.3%	12.9%	13.9%	20.4%	17.1%	0.2%	35.1%	4.8%
	女性	678	44.1%	10.0%	12.1%	12.1%	10.0%	21.4%	18.6%	0.6%	31.1%	4.9%
年齢別	20歳代	92	26.1%	2.2%	10.9%	7.6%	7.6%	16.3%	19.6%	0.0%	47.8%	0.0%
	30歳代	132	42.4%	8.3%	11.4%	10.6%	6.8%	18.9%	21.2%	0.0%	37.1%	0.8%
	40歳代	223	39.5%	7.6%	10.3%	14.8%	10.3%	22.9%	25.6%	0.4%	28.3%	0.4%
	50歳代	184	35.3%	8.7%	13.0%	13.0%	10.3%	23.9%	28.8%	0.0%	34.2%	1.6%
	60歳代	293	40.3%	11.3%	11.9%	9.6%	13.3%	16.7%	13.7%	0.7%	35.8%	6.5%
	70歳以上	258	47.3%	15.5%	12.4%	15.9%	15.9%	24.8%	6.2%	0.8%	24.4%	13.2%
居住区別	門司区	120	43.3%	9.2%	9.2%	14.2%	10.8%	15.0%	13.3%	0.8%	35.0%	6.7%
	小倉北区	205	33.7%	11.2%	12.2%	10.7%	10.2%	19.5%	16.1%	0.0%	36.6%	5.4%
	小倉南区	244	41.0%	13.5%	13.1%	16.8%	12.7%	24.6%	19.7%	0.8%	31.1%	2.9%
	若松区	108	37.0%	7.4%	12.0%	6.5%	13.9%	18.5%	19.4%	0.0%	29.6%	6.5%
	八幡東区	85	45.9%	11.8%	8.2%	16.5%	15.3%	18.8%	14.1%	1.2%	28.2%	4.7%
	八幡西区	328	41.5%	6.7%	12.8%	11.0%	9.5%	22.3%	19.5%	0.3%	32.9%	4.6%
	戸畑区	91	40.7%	13.2%	9.9%	11.0%	15.4%	23.1%	19.8%	0.0%	33.0%	5.5%

問14 お住まいの住宅は次のうちどれに該当しますか。次の中から1つだけ選んでください。



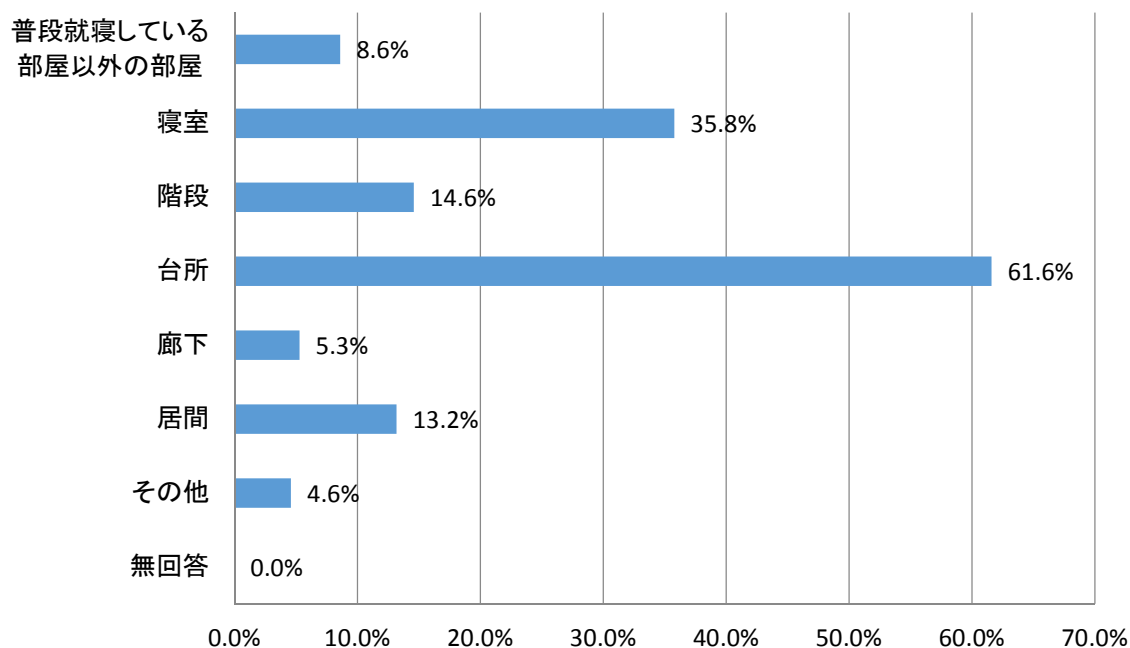
		回答者数	一戸建て	共同住宅等 (賃貸)	共同住宅等 (持家)	無回答
全 体		1,182	57.5%	25.0%	16.8%	0.6%
性別	男性	504	59.5%	23.4%	16.7%	0.4%
	女性	678	56.0%	26.3%	17.0%	0.7%
年齢別	20歳代	92	42.4%	40.2%	17.4%	0.0%
	30歳代	132	39.4%	47.0%	12.9%	0.8%
	40歳代	223	48.9%	30.9%	19.7%	0.4%
	50歳代	184	59.2%	20.7%	20.1%	0.0%
	60歳代	293	64.2%	18.1%	17.4%	0.3%
	70歳以上	258	70.5%	14.3%	13.2%	1.9%
居住区別	門司区	120	59.2%	19.2%	20.8%	0.8%
	小倉北区	205	35.6%	34.6%	28.8%	1.0%
	小倉南区	244	62.7%	25.8%	10.2%	1.2%
	若松区	108	79.6%	15.7%	4.6%	0.0%
	八幡東区	85	60.0%	27.1%	12.9%	0.0%
	八幡西区	328	61.3%	22.3%	16.2%	0.3%
	戸畑区	91	48.4%	28.6%	23.1%	0.0%

問15 現在お住まいの住宅に上記に示す【設置しなければならない場所】に住宅用火災警報器を設置していますか。次の中から1つだけ選んでください。(共同住宅にお住まいの方は、天井若しくは壁に感知器が付いているかご確認の上お答えください。)



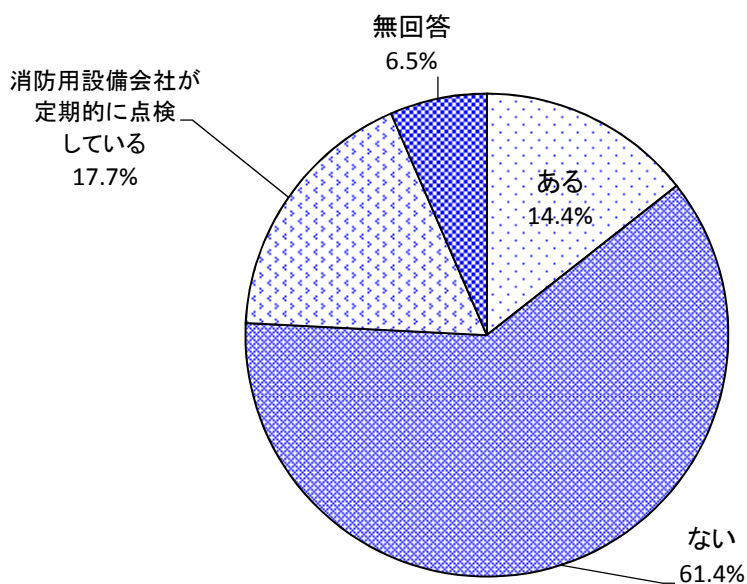
		回答者数	設置している	一部に設置している	設置していない	無回答
全 体		1,182	67.4%	12.8%	18.8%	1.0%
性別	男性	504	67.3%	12.1%	19.4%	1.2%
	女性	678	67.6%	13.3%	18.3%	0.9%
年齢別	20歳代	92	71.7%	6.5%	21.7%	0.0%
	30歳代	132	77.3%	9.1%	12.9%	0.8%
	40歳代	223	71.7%	8.5%	19.3%	0.4%
	50歳代	184	59.8%	18.5%	21.7%	0.0%
	60歳代	293	63.5%	13.7%	22.5%	0.3%
	70歳以上	258	66.7%	15.5%	14.0%	3.9%
居住区別	門司区	120	71.7%	5.8%	20.8%	1.7%
	小倉北区	205	69.3%	11.7%	17.6%	1.5%
	小倉南区	244	64.3%	15.6%	19.3%	0.8%
	若松区	108	58.3%	15.7%	25.9%	0.0%
	八幡東区	85	70.6%	14.1%	15.3%	0.0%
	八幡西区	328	65.9%	14.3%	18.9%	0.9%
	戸畑区	91	79.1%	6.6%	12.1%	2.2%

副問15-1 一部設置している場所について該当部分をお答えください。(複数回答可)その他の場合は、設置している場所をご記入ください。



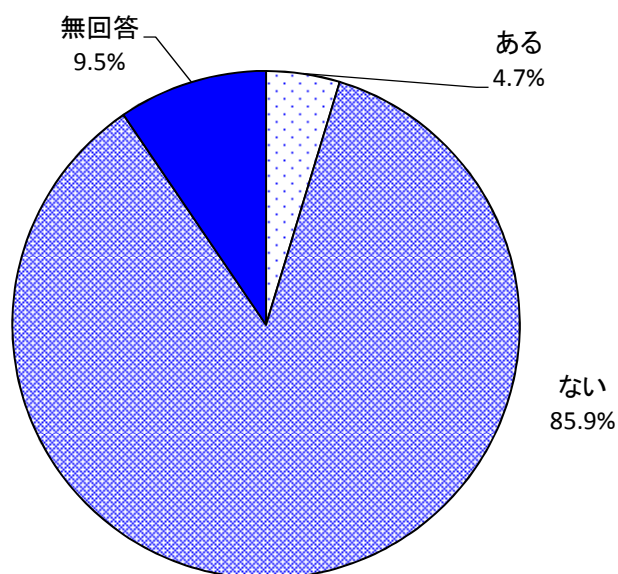
		回答者数	普段就寝している部屋以外の部屋	寝室	階段	台所	廊下	居間	その他	無回答
全体		151	8.6%	35.8%	14.6%	61.6%	5.3%	13.2%	4.6%	0.0%
性別	男性	61	9.8%	36.1%	18.0%	55.7%	4.9%	19.7%	4.9%	0.0%
	女性	90	7.8%	35.6%	12.2%	65.6%	5.6%	8.9%	4.4%	0.0%
年齢別	20歳代	6	0.0%	16.7%	16.7%	100.0%	0.0%	0.0%	0.0%	0.0%
	30歳代	12	0.0%	33.3%	0.0%	83.3%	0.0%	16.7%	0.0%	0.0%
	40歳代	19	5.3%	26.3%	15.8%	52.6%	5.3%	21.1%	10.5%	0.0%
	50歳代	34	5.9%	20.6%	20.6%	70.6%	5.9%	8.8%	2.9%	0.0%
	60歳代	40	12.5%	42.5%	10.0%	47.5%	5.0%	15.0%	5.0%	0.0%
	70歳以上	40	12.5%	50.0%	17.5%	60.0%	7.5%	12.5%	5.0%	0.0%
居住区別	門司区	7	0.0%	71.4%	28.6%	14.3%	0.0%	28.6%	0.0%	0.0%
	小倉北区	24	16.7%	33.3%	8.3%	66.7%	8.3%	25.0%	0.0%	0.0%
	小倉南区	38	13.2%	47.4%	13.2%	57.9%	7.9%	7.9%	2.6%	0.0%
	若松区	17	5.9%	41.2%	17.6%	64.7%	0.0%	0.0%	11.8%	0.0%
	八幡東区	12	8.3%	16.7%	8.3%	66.7%	0.0%	16.7%	8.3%	0.0%
	八幡西区	47	2.1%	23.4%	17.0%	70.2%	2.1%	14.9%	6.4%	0.0%
	戸畑区	6	16.7%	50.0%	16.7%	33.3%	33.3%	0.0%	0.0%	0.0%

問16 住宅用火災警報器の点検等を自主的にしたことがありますか。次の中から1つだけ選んでください。



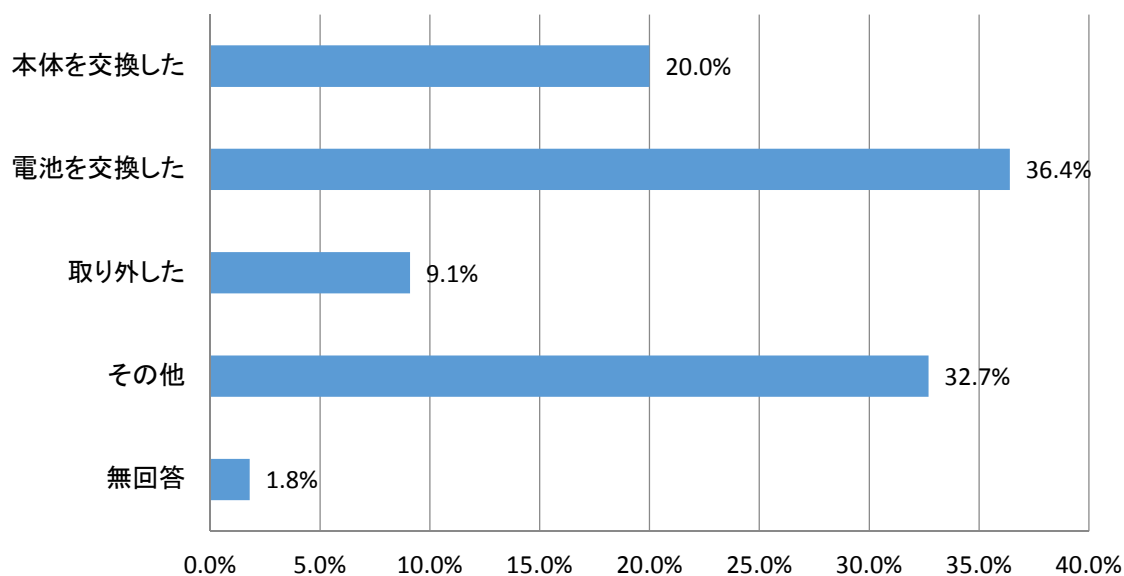
		回答者数	ある	ない	消防用設備会社が定期的に点検している	無回答
全 体		1,182	14.4%	61.4%	17.7%	6.5%
性別	男性	504	15.7%	61.5%	15.9%	6.9%
	女性	678	13.4%	61.4%	19.0%	6.2%
年齢別	20歳代	92	2.2%	75.0%	21.7%	1.1%
	30歳代	132	6.1%	72.0%	20.5%	1.5%
	40歳代	223	7.6%	68.2%	21.1%	3.1%
	50歳代	184	14.1%	61.4%	20.1%	4.3%
	60歳代	293	15.0%	56.0%	16.7%	12.3%
	70歳以上	258	28.3%	51.2%	11.2%	9.3%
居住区別	門司区	120	16.7%	55.8%	19.2%	8.3%
	小倉北区	205	8.8%	57.6%	26.8%	6.8%
	小倉南区	244	16.0%	63.9%	15.2%	4.9%
	若松区	108	16.7%	70.4%	5.6%	7.4%
	八幡東区	85	14.1%	58.8%	20.0%	7.1%
	八幡西区	328	15.5%	62.2%	15.5%	6.7%
	戸畑区	91	13.2%	59.3%	22.0%	5.5%

問17 住宅用火災警報器の「電池切れ」、「故障」及び「交換時期到来」により音声若しくはブザーが鳴ったことがありますか。次の中から1つだけ選んでください。



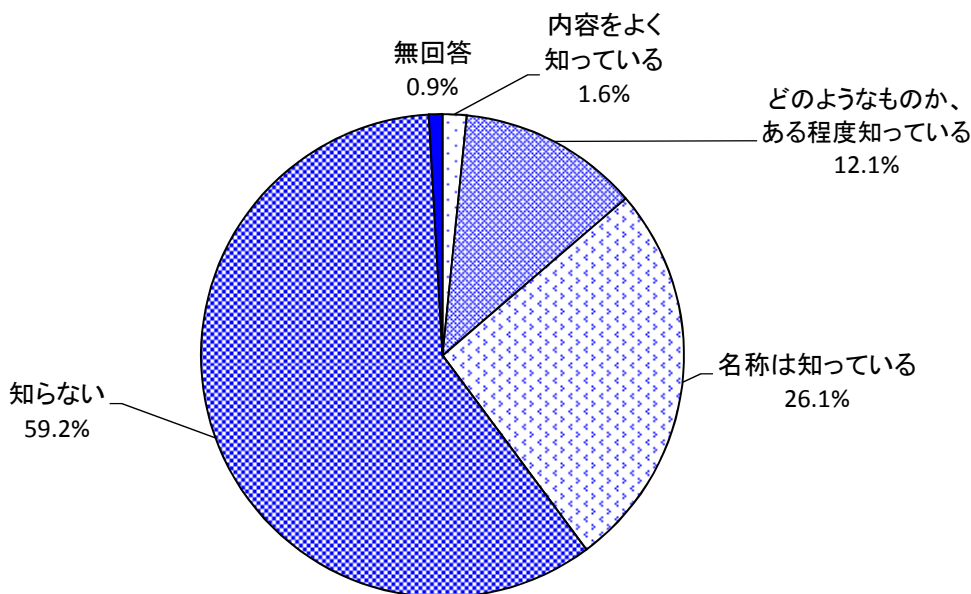
		回答者数	ある	ない	無回答
全 体		1,182	4.7%	85.9%	9.5%
性別	男性	504	5.2%	85.3%	9.5%
	女性	678	4.3%	86.3%	9.4%
年齢別	20歳代	92	1.1%	94.6%	4.3%
	30歳代	132	2.3%	96.2%	1.5%
	40歳代	223	3.6%	91.9%	4.5%
	50歳代	184	4.3%	90.2%	5.4%
	60歳代	293	4.8%	78.8%	16.4%
	70歳以上	258	8.1%	76.7%	15.1%
居住区別	門司区	120	5.0%	84.2%	10.8%
	小倉北区	205	4.4%	84.4%	11.2%
	小倉南区	244	5.3%	88.1%	6.6%
	若松区	108	4.6%	81.5%	13.9%
	八幡東区	85	5.9%	89.4%	4.7%
	八幡西区	328	4.9%	85.4%	9.8%
	戸畑区	91	1.1%	89.0%	9.9%

副問17-1 「音声」若しくは「ブザー」が鳴った際、どのような処置をしましたか。次の中から1つだけ選んでください。



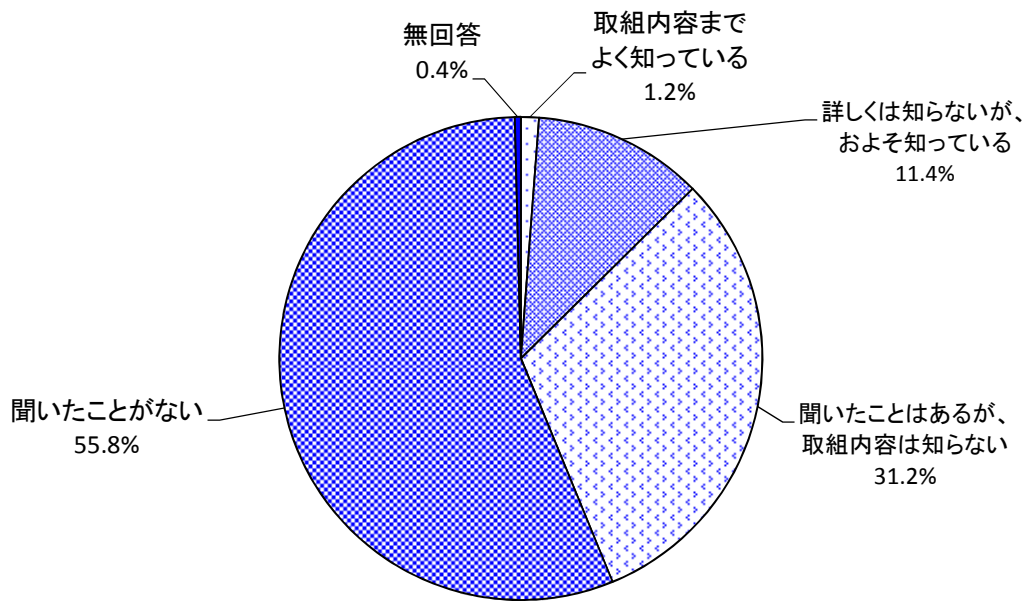
		回答者数	本体を交換した	電池を交換した	取り外した	その他	無回答
全体		55	20.0%	36.4%	9.1%	32.7%	1.8%
性別	男性	26	23.1%	42.3%	3.8%	30.8%	0.0%
	女性	29	17.2%	31.0%	13.8%	34.5%	3.4%
年齢別	20歳代	1	0.0%	0.0%	100.0%	0.0%	0.0%
	30歳代	3	66.7%	33.3%	0.0%	0.0%	0.0%
	40歳代	8	25.0%	62.5%	0.0%	12.5%	0.0%
	50歳代	8	12.5%	37.5%	12.5%	37.5%	0.0%
	60歳代	14	14.3%	21.4%	14.3%	50.0%	0.0%
	70歳以上	21	19.0%	38.1%	4.8%	33.3%	4.8%
居住区別	門司区	6	33.3%	16.7%	16.7%	33.3%	0.0%
	小倉北区	9	22.2%	11.1%	11.1%	55.6%	0.0%
	小倉南区	13	15.4%	30.8%	7.7%	38.5%	7.7%
	若松区	5	0.0%	80.0%	20.0%	0.0%	0.0%
	八幡東区	5	0.0%	60.0%	0.0%	40.0%	0.0%
	八幡西区	16	31.3%	37.5%	6.3%	25.0%	0.0%
	戸畑区	1	0.0%	100.0%	0.0%	0.0%	0.0%

問18 あなたは、北九州市としての平和に対する基本的姿勢を示す「北九州市非核平和都市宣言」について知っていますか。次の中から1つだけ選んでください。



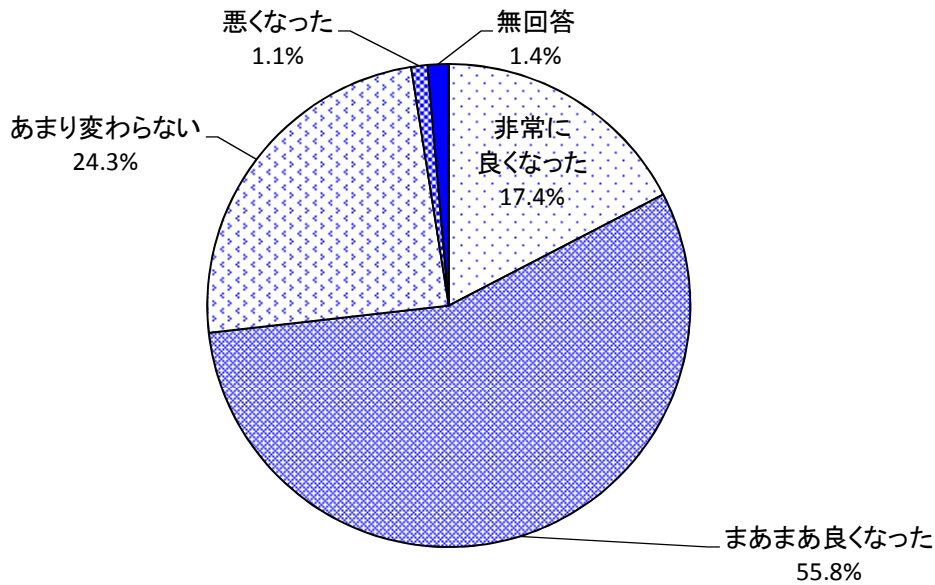
		回答者数	内容をよく知っている	どのようなものか、ある程度知っている	名称は知っている	知らない	無回答
全体		1,182	1.6%	12.1%	26.1%	59.2%	0.9%
性別	男性	504	2.4%	15.5%	27.6%	54.0%	0.6%
	女性	678	1.0%	9.6%	25.1%	63.1%	1.2%
年齢別	20歳代	92	1.1%	10.9%	12.0%	76.1%	0.0%
	30歳代	132	1.5%	3.0%	23.5%	72.0%	0.0%
	40歳代	223	1.3%	5.4%	24.2%	69.1%	0.0%
	50歳代	184	1.6%	12.0%	31.5%	54.3%	0.5%
	60歳代	293	2.0%	14.3%	29.4%	52.9%	1.4%
	70歳以上	258	1.6%	20.5%	26.4%	48.8%	2.7%
居住区別	門司区	120	2.5%	11.7%	19.2%	65.0%	1.7%
	小倉北区	205	2.0%	14.1%	24.9%	58.5%	0.5%
	小倉南区	244	2.0%	9.8%	29.9%	57.0%	1.2%
	若松区	108	0.9%	7.4%	26.9%	63.9%	0.9%
	八幡東区	85	2.4%	9.4%	23.5%	62.4%	2.4%
	八幡西区	328	0.6%	16.2%	25.3%	57.6%	0.3%
	戸畑区	91	2.2%	7.7%	31.9%	57.1%	1.1%

問19 あなたは、多文化共生という言葉や取組内容を知っていますか。次の中から1つだけ選んでください。



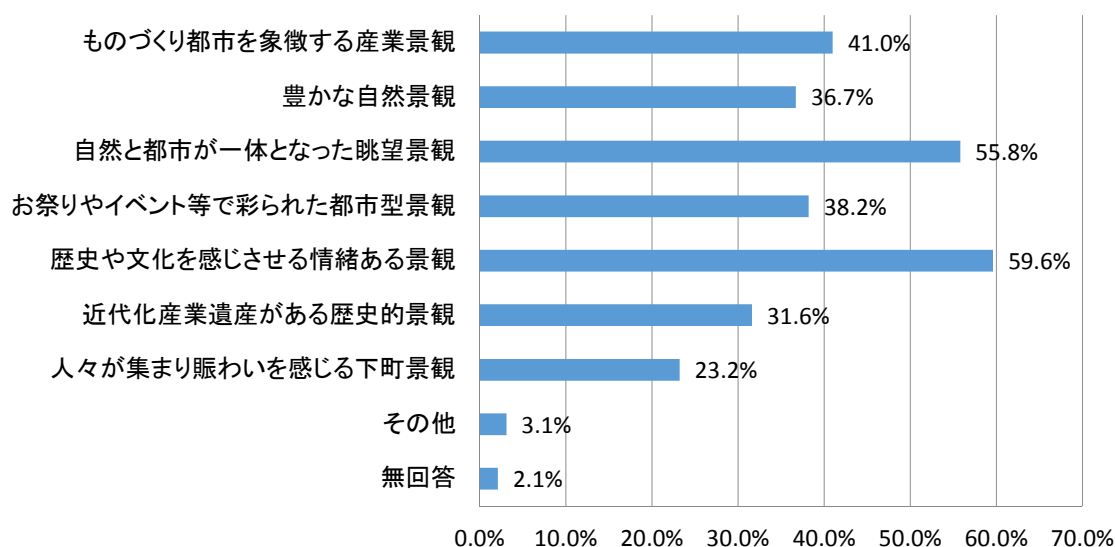
		回答者数	取組内容までよく知っている	詳しくは知らないが、およそ知っている	聞いたことはあるが、取組内容は知らない	聞いたことがない	無回答
全体		1,182	1.2%	11.4%	31.2%	55.8%	0.4%
性別	男性	504	2.0%	10.5%	32.3%	55.0%	0.2%
	女性	678	0.6%	12.1%	30.4%	56.3%	0.6%
年齢別	20歳代	92	3.3%	14.1%	28.3%	54.3%	0.0%
	30歳代	132	0.0%	6.8%	22.0%	70.5%	0.8%
	40歳代	223	0.9%	9.0%	30.5%	59.6%	0.0%
	50歳代	184	2.2%	12.0%	33.2%	52.7%	0.0%
	60歳代	293	0.7%	12.6%	32.4%	53.6%	0.7%
	70歳以上	258	1.2%	13.2%	34.9%	49.6%	1.2%
居住区別	門司区	120	2.5%	13.3%	27.5%	56.7%	0.0%
	小倉北区	205	0.5%	13.2%	28.3%	57.6%	0.5%
	小倉南区	244	1.2%	12.3%	34.8%	50.8%	0.8%
	若松区	108	1.9%	6.5%	31.5%	60.2%	0.0%
	八幡東区	85	0.0%	9.4%	28.2%	61.2%	1.2%
	八幡西区	328	1.2%	11.3%	32.6%	54.9%	0.0%
	戸畑区	91	1.1%	11.0%	30.8%	56.0%	1.1%

問20 北九州市では、都心部や門司港レトロ地区における都心の顔づくりなどを通じて、魅力ある景観づくりを進めています。あなたは、以前に比べて北九州市の景観が良くなったと思いますか。次の中から1つだけ選んでください。



		回答者数	非常に良くなった	まあまあ良くなった	あまり変わらない	悪くなった	無回答
全体		1,182	17.4%	55.8%	24.3%	1.1%	1.4%
性別	男性	504	14.7%	57.3%	25.4%	1.4%	1.2%
	女性	678	19.5%	54.6%	23.5%	0.9%	1.6%
年齢別	20歳代	92	8.7%	40.2%	50.0%	1.1%	0.0%
	30歳代	132	9.1%	51.5%	35.6%	2.3%	1.5%
	40歳代	223	13.5%	57.4%	26.5%	1.3%	1.3%
	50歳代	184	16.8%	63.0%	17.9%	1.6%	0.5%
	60歳代	293	19.8%	60.4%	18.1%	0.3%	1.4%
	70歳以上	258	25.6%	51.6%	19.0%	0.8%	3.1%
居住区別	門司区	120	24.2%	55.0%	17.5%	1.7%	1.7%
	小倉北区	205	21.0%	54.6%	21.0%	2.0%	1.5%
	小倉南区	244	16.4%	54.5%	26.2%	0.8%	2.0%
	若松区	108	13.0%	57.4%	25.9%	0.9%	2.8%
	八幡東区	85	11.8%	60.0%	25.9%	1.2%	1.2%
	八幡西区	328	14.3%	58.5%	25.9%	0.6%	0.6%
	戸畑区	91	24.2%	47.3%	26.4%	1.1%	1.1%

問21 あなたが好きな「北九州市らしい景観」とは何ですか。いくつでも○をつけてください。

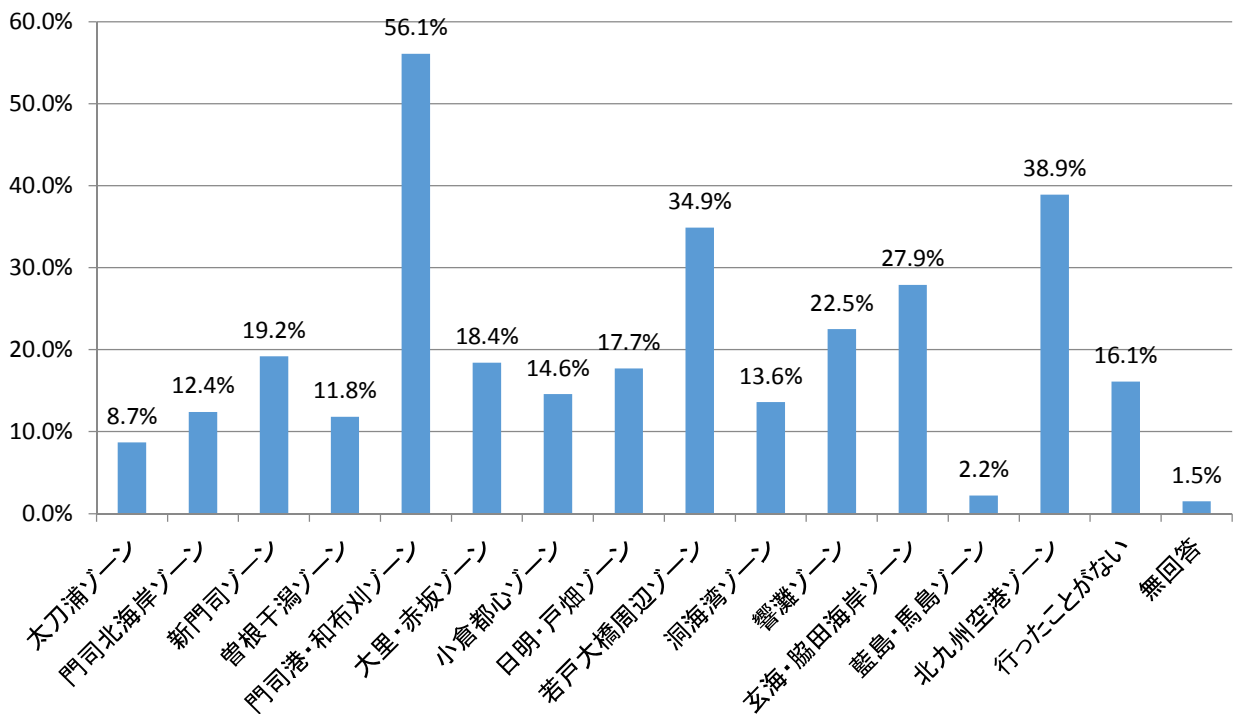


		回答者数	ものづくり都市を象徴する産業景観	臨海の工場や港湾施設等、豊かな自然景観	森林、豊かな山、田園、河川など	自然と都市が一体となった眺望景観	海峽や市街地が一望できる景観	市型景観	お祭りやイベントで彩られた都市型景観	門司港レトロなど、情緒ある歴史や景観	近代化産業遺産が構成する歴史的景観	世界文化遺産の施設など	市場や商店街など人々が集まり賑わいを感じる下町景観	その他	無回答
全体		1,182	41.0%	36.7%	55.8%	38.2%	59.6%	31.6%	23.2%	3.1%	2.1%				
性別	男性	504	44.0%	36.3%	52.8%	35.1%	53.0%	31.5%	19.6%	3.0%	2.2%				
	女性	678	38.8%	37.0%	58.0%	40.4%	64.6%	31.6%	25.8%	3.2%	2.1%				
年齢	20歳代	92	35.9%	34.8%	44.6%	51.1%	64.1%	20.7%	30.4%	4.3%	1.1%				
	30歳代	132	41.7%	34.8%	43.9%	38.6%	60.6%	27.3%	31.1%	0.8%	1.5%				
	40歳代	223	42.2%	30.5%	46.2%	35.4%	55.6%	27.8%	26.0%	4.0%	0.0%				
	50歳代	184	39.1%	37.0%	55.4%	36.4%	56.5%	34.8%	21.7%	4.9%	0.0%				
	60歳代	293	39.6%	41.6%	67.6%	35.8%	62.1%	28.7%	19.8%	1.4%	2.0%				
	70歳以上	258	44.2%	37.6%	60.5%	39.1%	60.1%	41.9%	19.0%	3.9%	6.6%				
居住区別	門司区	120	34.2%	31.7%	67.5%	32.5%	74.2%	25.0%	25.8%	2.5%	4.2%				
	小倉北区	205	37.6%	39.0%	55.1%	49.3%	59.5%	33.7%	32.2%	2.9%	2.4%				
	小倉南区	244	38.5%	43.0%	54.9%	39.8%	61.1%	27.0%	29.5%	4.9%	0.8%				
	若松区	108	43.5%	33.3%	47.2%	36.1%	50.0%	32.4%	16.7%	2.8%	3.7%				
	八幡東区	85	47.1%	30.6%	56.5%	40.0%	51.8%	41.2%	12.9%	0.0%	1.2%				
	八幡西区	328	42.1%	36.3%	55.5%	27.7%	59.1%	32.0%	19.5%	3.0%	2.1%				
	戸畑区	91	51.6%	31.9%	53.8%	53.8%	57.1%	36.3%	13.2%	3.3%	1.1%				

<その他>

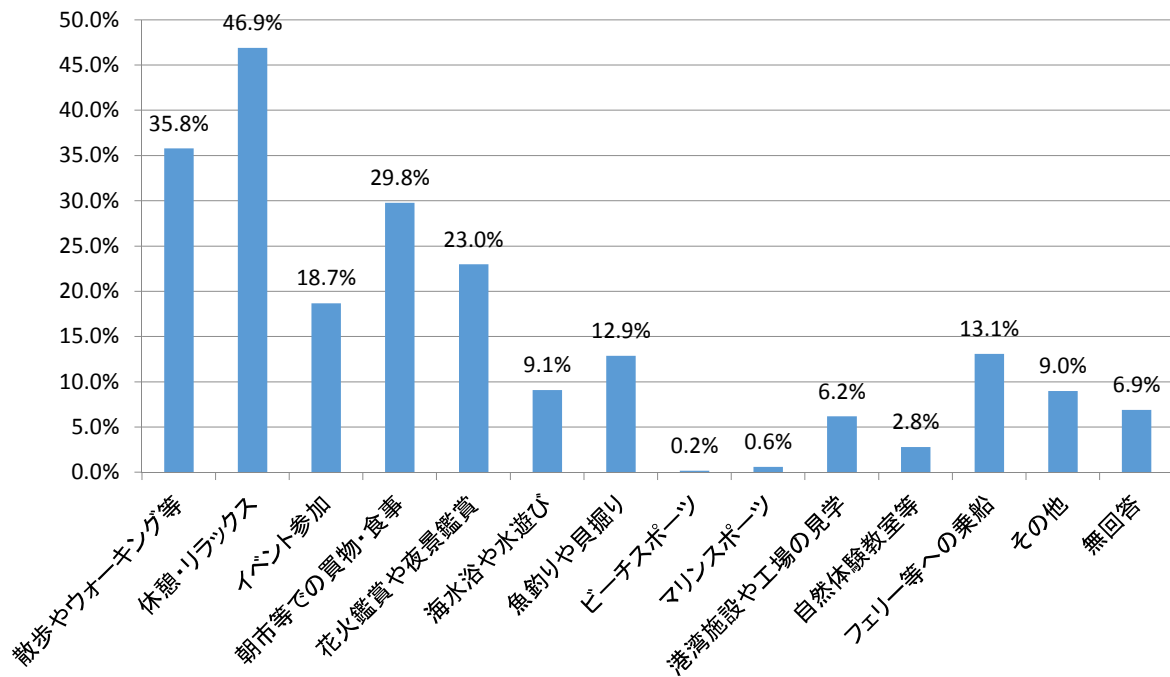
- ・魚町銀天街などのリノベーションの取り組みがある風景
- ・北九州市立大学と競馬場と自衛隊小倉駐屯地が密集共存する風景
- ・紫川・勝山公園周辺
- ・皿倉山からの夜景

問22 あなたが、この1年間で訪れたことのある海辺はどこですか。訪れたことのある海辺が含まれるゾーンに、いくつでも○をつけてください。



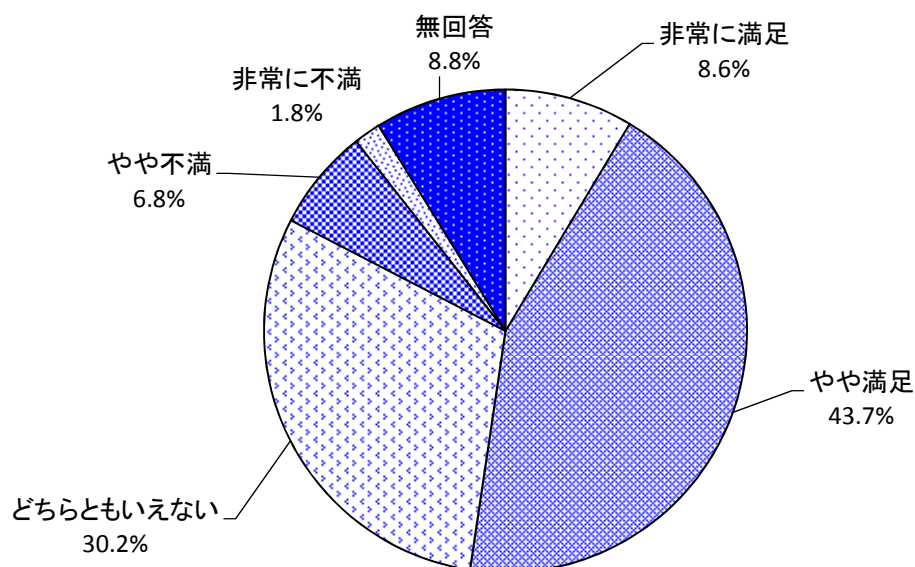
	回答者数	太刀浦ゾーン（太刀浦コンテナターミナルなど）	門司北海岸ゾーン（もじ少年自然の家周辺、部埼灯台周辺、大積海岸など）	新門司ゾーン（新門司マリナー、新門司フェリー乗場、津村島緑地など）	産素団地周辺など（曾根干潟、北九州臨空産業団地周辺など）	門司港・和布刈ゾーン（門司港レトロ地区、和布刈地区など）	大里・赤坂ゾーン（大里海岸緑地、門司赤煉瓦ブレイス、延命寺護岸遊歩道など）	小倉都心ゾーン（あさの汐風公園、藍島・馬島行き渡船場など）	日明・戸畑ゾーン（日明・海峡釣り公園、中央卸売市場、平松朝市など）	若戸大橋周辺ゾーン（戸畑親水緑地、若戸航路渡船場、若松南海岸通りなど）	洞海湾ゾーン（城山緑地など）	響灘ゾーン（響灘北緑地、響灘ピオター、エコタウンセンターなど）	玄海・脇田海岸ゾーン（脇田海釣り海岸、岩屋海水浴場、遠見ヶ鼻など）	藍島・馬島ゾーン（藍島・馬島）	北九州空港ゾーン（北九州空港）	行ったことがない	無回答	
全体	1,182	8.7%	12.4%	19.2%	11.8%	56.1%	18.4%	14.6%	17.7%	34.9%	13.6%	22.5%	27.9%	2.2%	38.9%	16.1%	1.5%	
性別	男性	504	13.5%	15.9%	19.8%	15.5%	56.2%	19.4%	16.9%	22.0%	39.5%	17.9%	29.6%	32.9%	3.2%	41.9%	14.7%	1.2%
	女性	678	5.2%	9.7%	18.7%	9.0%	56.0%	17.6%	12.8%	14.5%	31.4%	10.5%	17.3%	24.2%	1.5%	36.7%	17.1%	1.8%
年齢別	20歳代	92	4.3%	8.7%	15.2%	16.3%	70.7%	15.2%	20.7%	18.5%	35.9%	12.0%	19.6%	22.8%	0.0%	42.4%	6.5%	1.1%
	30歳代	132	5.3%	10.6%	15.9%	7.6%	57.6%	18.2%	22.0%	17.4%	36.4%	12.9%	26.5%	25.0%	1.5%	37.9%	12.9%	0.8%
	40歳代	223	8.5%	12.1%	22.9%	10.8%	57.4%	17.5%	16.6%	18.8%	33.2%	17.0%	22.0%	28.3%	1.3%	39.9%	16.1%	0.0%
	50歳代	184	9.8%	10.9%	16.3%	14.7%	58.2%	15.2%	13.0%	16.3%	36.4%	13.0%	21.7%	31.0%	1.6%	42.4%	16.8%	0.0%
	60歳代	293	8.9%	12.3%	18.8%	8.9%	54.3%	20.1%	11.9%	19.5%	35.2%	12.3%	22.2%	30.4%	2.7%	37.9%	16.0%	1.0%
	70歳以上	258	10.9%	15.5%	21.3%	14.3%	49.2%	20.2%	10.9%	15.5%	33.3%	13.6%	22.5%	25.6%	3.9%	35.7%	20.5%	5.4%
居住区別	門司区	120	23.3%	29.2%	35.0%	8.3%	88.3%	58.3%	15.8%	13.3%	18.3%	3.3%	10.8%	7.5%	2.5%	40.8%	7.5%	0.8%
	小倉北区	205	10.2%	10.7%	19.5%	13.2%	61.0%	28.8%	22.4%	24.4%	31.2%	8.3%	19.5%	17.1%	2.9%	40.0%	18.0%	2.4%
	小倉南区	244	10.2%	14.3%	29.1%	29.1%	59.0%	16.8%	17.2%	12.7%	25.8%	7.0%	16.8%	14.8%	2.9%	59.0%	14.3%	1.6%
	若松区	108	6.5%	6.5%	14.8%	4.6%	40.7%	3.7%	10.2%	11.1%	63.0%	25.9%	47.2%	59.3%	0.9%	30.6%	12.0%	0.9%
	八幡東区	85	5.9%	12.9%	14.1%	4.7%	43.5%	8.2%	9.4%	22.4%	37.6%	34.1%	15.3%	24.7%	2.4%	30.6%	24.7%	0.0%
	八幡西区	328	3.0%	6.7%	10.4%	4.9%	47.0%	6.1%	9.1%	11.9%	31.4%	12.8%	23.5%	40.9%	1.8%	26.5%	20.1%	1.5%
	戸畑区	91	6.6%	14.3%	12.1%	6.6%	57.1%	16.5%	17.6%	46.2%	64.8%	26.4%	33.0%	33.0%	1.1%	41.8%	9.9%	2.2%

副問22-1 問22で「行ったことがない」以外を選択された方にお伺いします。あなたがこの1年間で海辺に行ったときにしたことは何ですか。次の中からいくつでも○をつけてください。



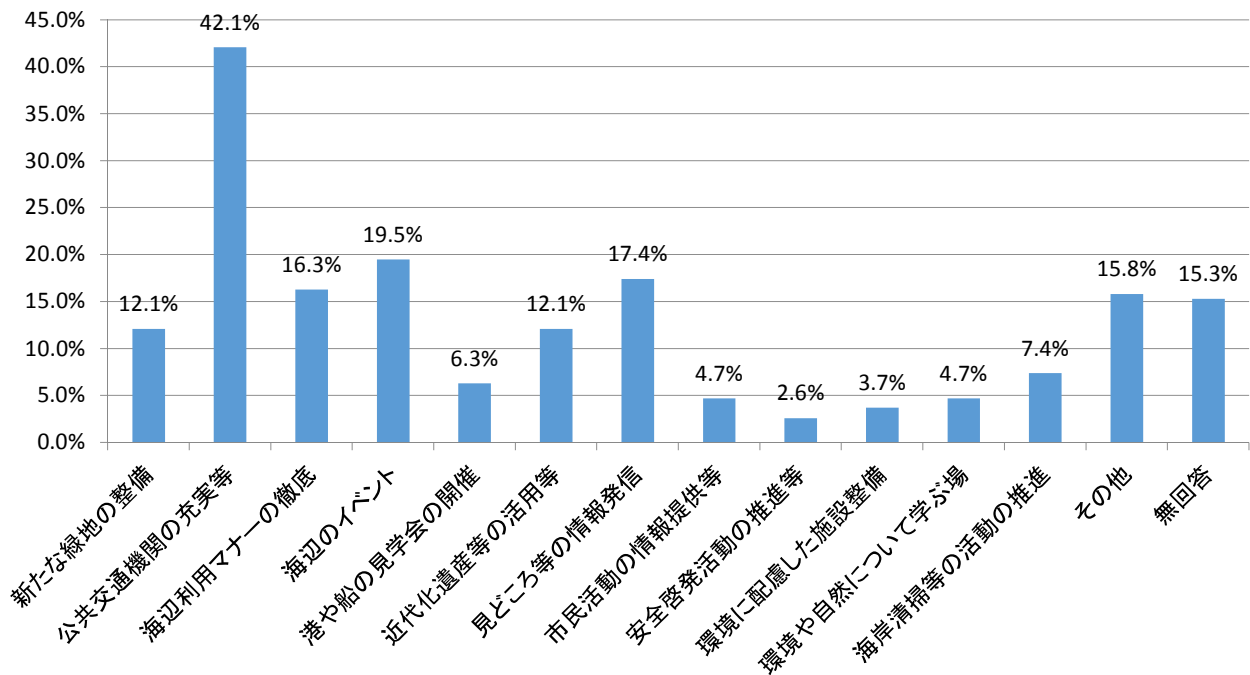
	回答者数	散歩やウォーキング・ジョギング	休憩・リラックス	イベント参加	朝市や商業施設での買物や食事	花火鑑賞や夜景鑑賞	海水浴や水遊び	魚釣りや貝掘り	ビーチスポーツ(サッカーやビーチバレーなど)	マリンスポーツ(サーフボードなど)	港湾施設や工場の見学	自然体験教室や環境学習、海の安全教室	フェリーや渡船、クルーズ船などへの乗船	その他	無回答	
全体	974	35.8%	46.9%	18.7%	29.8%	23.0%	9.1%	12.9%	0.2%	0.6%	6.2%	2.8%	13.1%	9.0%	6.9%	
性別	男性	424	38.2%	46.9%	16.3%	24.1%	21.2%	8.3%	17.7%	0.2%	0.7%	7.5%	12.0%	9.4%	7.3%	
	女性	550	34.0%	46.9%	20.5%	34.2%	24.4%	9.8%	9.3%	0.2%	0.5%	5.1%	14.0%	8.7%	6.5%	
年齢別	20歳代	85	32.9%	44.7%	15.3%	21.2%	27.1%	12.9%	9.4%	1.2%	1.2%	2.4%	3.5%	8.2%	15.3%	5.9%
	30歳代	114	30.7%	52.6%	25.4%	29.8%	19.3%	15.8%	12.3%	0.0%	0.0%	2.6%	0.9%	8.8%	8.8%	3.5%
	40歳代	187	28.9%	40.6%	20.3%	24.6%	23.0%	11.2%	15.5%	0.0%	0.5%	3.2%	3.2%	10.2%	11.8%	8.0%
	50歳代	153	35.3%	47.1%	19.0%	29.4%	22.2%	6.5%	9.2%	0.7%	1.3%	3.9%	3.3%	7.2%	12.4%	9.8%
	60歳代	243	39.1%	51.0%	16.9%	33.7%	18.9%	6.6%	12.3%	0.0%	0.8%	6.6%	2.1%	16.5%	4.5%	7.0%
	70歳以上	191	43.5%	45.0%	16.8%	33.5%	28.8%	6.8%	16.2%	0.0%	0.0%	13.6%	3.7%	21.5%	6.8%	5.8%
居住区別	門司区	110	40.0%	46.4%	19.1%	30.0%	40.0%	4.5%	11.8%	0.0%	0.0%	4.5%	3.6%	12.7%	12.7%	7.3%
	小倉北区	163	33.7%	44.2%	23.9%	33.7%	26.4%	8.6%	14.1%	0.0%	1.2%	8.6%	0.6%	16.6%	8.6%	9.2%
	小倉南区	205	37.6%	50.7%	20.5%	25.9%	19.0%	6.3%	9.3%	0.0%	0.5%	4.4%	3.4%	14.6%	10.2%	4.9%
	若松区	94	39.4%	42.6%	17.0%	23.4%	30.9%	11.7%	11.7%	0.0%	2.1%	6.4%	3.2%	9.6%	7.4%	7.4%
	八幡東区	64	43.8%	48.4%	15.6%	29.7%	17.2%	15.6%	18.8%	0.0%	1.6%	7.8%	6.3%	14.1%	9.4%	0.0%
	八幡西区	257	28.8%	47.1%	16.0%	29.6%	15.2%	10.5%	12.1%	0.8%	0.0%	5.1%	1.9%	11.3%	8.6%	7.8%
	戸畑区	80	42.5%	46.3%	16.3%	38.8%	22.5%	11.3%	21.3%	0.0%	0.0%	8.8%	3.8%	12.5%	5.0%	8.8%

副問22-2 問22で「行ったことがない」以外を選択された方にお伺いします。北九州市では、海辺を舞台に憩い、学び、遊ぶことのできる魅力ある海辺づくりの取組みを行っています。あなたは、北九州市の海辺や港について、どのように感じていますか。次の中から1つだけ選んでください。



		回答者数	非常に満足	やや満足	どちらともいえない	やや不満	非常に不満	無回答
全 体		974	8.6%	43.7%	30.2%	6.8%	1.8%	8.8%
性別	男性	424	6.6%	41.0%	32.3%	8.3%	3.1%	8.7%
	女性	550	10.2%	45.8%	28.5%	5.6%	0.9%	8.9%
年齢別	20歳代	85	9.4%	38.8%	36.5%	5.9%	2.4%	7.1%
	30歳代	114	3.5%	34.2%	35.1%	14.0%	0.9%	12.3%
	40歳代	187	9.1%	42.2%	32.1%	8.0%	1.1%	7.5%
	50歳代	153	7.8%	34.0%	38.6%	7.2%	2.6%	9.8%
	60歳代	243	4.5%	52.3%	28.8%	4.5%	2.5%	7.4%
	70歳以上	191	16.8%	49.7%	17.8%	4.2%	1.6%	9.9%
居住区別	門司区	110	10.0%	52.7%	19.1%	8.2%	3.6%	6.4%
	小倉北区	163	6.7%	39.3%	38.0%	6.1%	1.2%	8.6%
	小倉南区	205	8.3%	39.5%	37.1%	6.3%	2.0%	6.8%
	若松区	94	6.4%	45.7%	34.0%	4.3%	1.1%	8.5%
	八幡東区	64	10.9%	40.6%	35.9%	7.8%	1.6%	3.1%
	八幡西区	257	8.2%	46.3%	24.9%	7.4%	1.6%	11.7%
	戸畑区	80	13.8%	42.5%	20.0%	7.5%	2.5%	13.8%

副問22-3 問22で「行ったことがない」を選択された方にお伺いします。どのようなことが充実すれば、今よりも海辺を訪れてみたいと思いますか。次の中からいくつかでも○をつけてください。

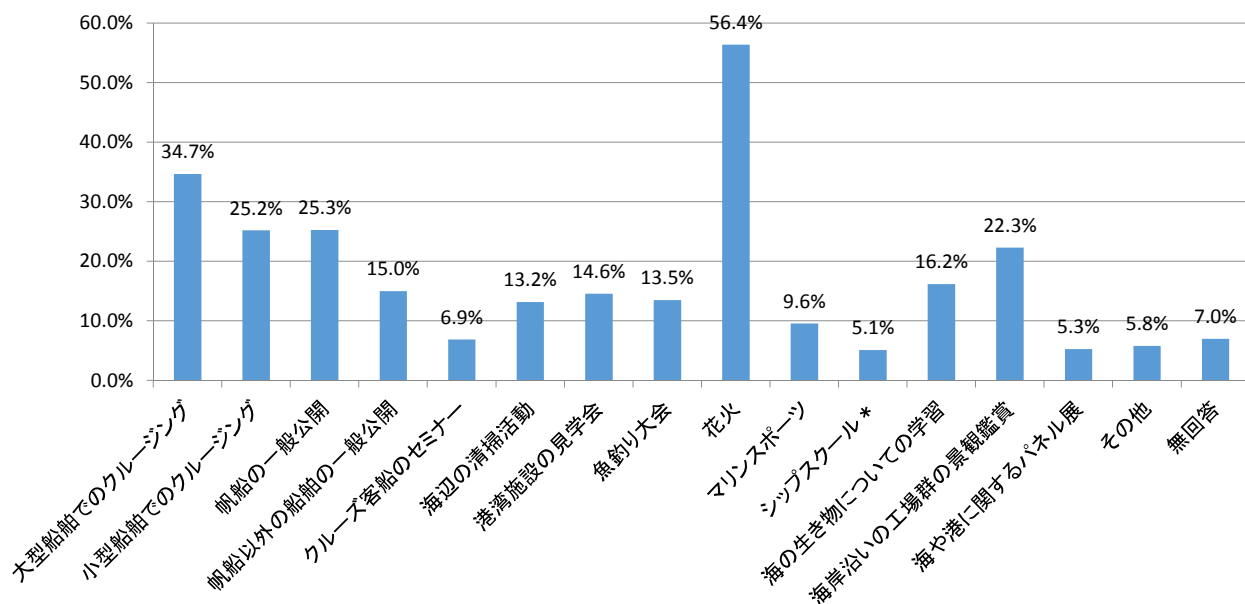


		回答者数	海辺の新たな緑地の整備	公共交通機関の充実等 海辺近く に駐車の 場を配置	海辺利用マナーの徹底	海辺のイベント (花火や 祭りなど)	港や船の見学会の開催	近代化遺産や 水産資源 を活かした朝市	海辺の近代化遺産や工場 群等の活用	利用する ための情報 発信	海辺における 市民活動の 情報提供や 情報交換	安全啓発活動の 強化	安全啓発活動の 推進や防 法を導入した 施設整備	環境に配慮した 施設整備や工 法を導いた	海辺での環境 や自然につ いて学ぶ場	海岸の清掃など 海岸愛護 活動の推進	その他	無回答
全体		190	12.1%	42.1%	16.3%	19.5%	6.3%	12.1%	17.4%	4.7%	2.6%	3.7%	4.7%	7.4%	15.8%	15.3%		
性別	男性	74	9.5%	36.5%	16.2%	16.2%	4.1%	16.2%	16.2%	6.8%	4.1%	4.1%	5.4%	6.8%	14.9%	20.3%		
	女性	116	13.8%	45.7%	16.4%	21.6%	7.8%	9.5%	18.1%	3.4%	1.7%	3.4%	4.3%	7.8%	16.4%	12.1%		
年齢別	20歳代	6	0.0%	33.3%	33.3%	66.7%	0.0%	33.3%	0.0%	0.0%	0.0%	0.0%	0.0%	16.7%	0.0%	0.0%	16.7%	
	30歳代	17	29.4%	47.1%	41.2%	52.9%	5.9%	11.8%	11.8%	5.9%	5.9%	5.9%	5.9%	11.8%	11.8%	0.0%		
	40歳代	36	11.1%	44.4%	16.7%	19.4%	2.8%	13.9%	25.0%	5.6%	0.0%	0.0%	5.6%	5.6%	25.0%	2.8%		
	50歳代	31	19.4%	45.2%	22.6%	12.9%	9.7%	6.5%	19.4%	0.0%	6.5%	6.5%	6.5%	6.5%	9.7%	9.7%		
	60歳代	47	8.5%	44.7%	10.6%	14.9%	10.6%	14.9%	17.0%	4.3%	0.0%	2.1%	4.3%	12.8%	17.0%	14.9%		
	70歳以上	53	7.5%	35.8%	7.5%	11.3%	3.8%	9.4%	15.1%	7.5%	3.8%	5.7%	1.9%	3.8%	15.1%	32.1%		
居住区別	門司区	9	11.1%	33.3%	11.1%	22.2%	0.0%	0.0%	0.0%	11.1%	11.1%	11.1%	0.0%	0.0%	22.2%	33.3%		
	小倉北区	37	10.8%	48.6%	21.6%	18.9%	8.1%	13.5%	18.9%	2.7%	0.0%	2.7%	5.4%	10.8%	16.2%	5.4%		
	小倉南区	35	17.1%	57.1%	11.4%	22.9%	8.6%	17.1%	34.3%	5.7%	5.7%	5.7%	8.6%	8.6%	8.6%	11.4%		
	若松区	13	7.7%	15.4%	7.7%	30.8%	7.7%	0.0%	23.1%	0.0%	0.0%	0.0%	0.0%	0.0%	15.4%	30.8%		
	八幡東区	21	9.5%	47.6%	33.3%	19.0%	4.8%	23.8%	9.5%	9.5%	4.8%	0.0%	4.8%	4.8%	14.3%	9.5%		
	八幡西区	66	12.1%	36.4%	13.6%	13.6%	6.1%	10.6%	13.6%	4.5%	1.5%	4.5%	4.5%	7.6%	16.7%	19.7%		
	戸畑区	9	11.1%	33.3%	11.1%	33.3%	0.0%	0.0%	0.0%	0.0%	0.0%	0.0%	0.0%	0.0%	11.1%	33.3%	11.1%	

<その他>

- ・コンサート会場の設置(アリーナ)
- ・トイレ
- ・津波等への避難場所の設置

副問22-4 全員にお伺いします。海辺に訪れるきっかけをつくるため、北九州市では様々なイベントを開催しています。次の中から、あなたが興味のあるイベントをいくつかも選んでください。



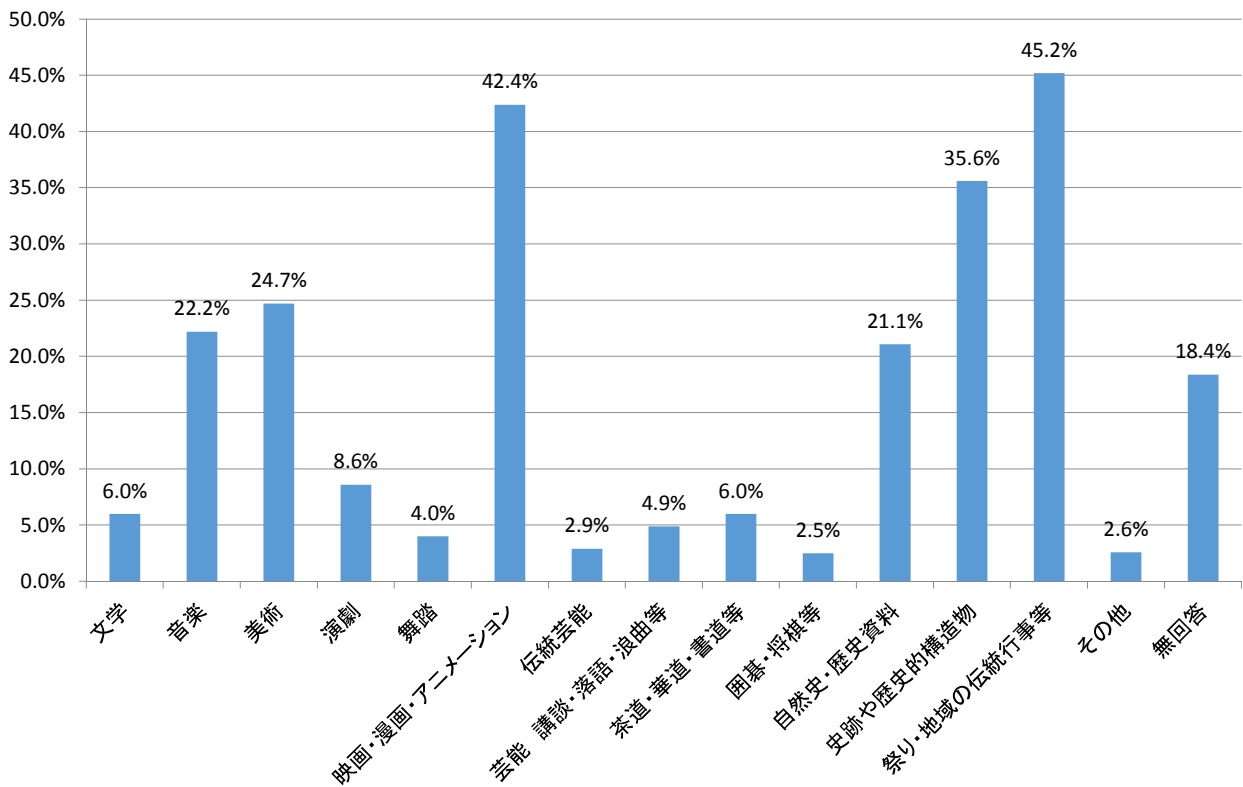
	回答者数	大型船舶でのクルージング	小型船舶(フェリーなど)でのクルージング	帆船の一般公開	帆船以外の船舶の一般公開	クルーズ客船のセミナー	海辺の清掃活動	港湾施設の見学会	魚釣り大会	花火	マリンスポーツ	シップスクール*	海の生き物についての学習	海岸沿いの工場群の景観鑑賞	海や港に関するパネル展	その他	無回答	
全体	1,182	34.7%	25.2%	25.3%	15.0%	6.9%	13.2%	14.6%	13.5%	56.4%	9.6%	5.1%	16.2%	22.3%	5.3%	5.8%	7.0%	
性別	男性	504	30.2%	23.8%	24.8%	17.5%	6.2%	14.5%	17.9%	17.7%	10.5%	4.8%	17.9%	23.6%	5.0%	6.7%	7.7%	
	女性	678	38.1%	26.3%	25.7%	13.1%	7.4%	12.2%	12.1%	10.5%	59.3%	9.0%	5.3%	14.9%	21.4%	5.6%	5.0%	6.5%
年齢別	20歳代	92	35.9%	27.2%	16.3%	7.6%	4.3%	7.6%	6.5%	17.4%	81.5%	23.9%	5.4%	14.1%	18.5%	5.4%	4.3%	3.3%
	30歳代	132	36.4%	20.5%	27.3%	17.4%	3.0%	9.8%	11.4%	18.2%	72.0%	18.2%	11.4%	27.3%	25.0%	6.8%	7.6%	3.0%
	40歳代	223	37.7%	25.6%	26.5%	15.2%	4.5%	15.7%	9.0%	17.5%	67.3%	17.5%	4.0%	17.5%	24.7%	4.5%	4.5%	4.0%
	50歳代	184	32.6%	31.0%	29.3%	16.8%	8.2%	14.7%	13.0%	13.0%	58.7%	7.6%	4.9%	13.6%	23.4%	3.3%	5.4%	4.3%
	60歳代	293	35.2%	25.9%	25.3%	16.4%	7.8%	12.3%	19.1%	9.9%	44.4%	2.7%	5.1%	14.7%	19.5%	6.1%	6.5%	8.9%
	70歳以上	258	31.4%	21.7%	23.6%	13.2%	9.3%	14.7%	19.8%	10.9%	41.9%	2.7%	2.7%	13.6%	22.9%	5.8%	5.8%	13.2%
居住区別	門司区	120	41.7%	26.7%	40.8%	30.8%	11.7%	14.2%	18.3%	10.8%	59.2%	6.7%	4.2%	15.0%	26.7%	7.5%	6.7%	5.0%
	小倉北区	205	32.7%	24.4%	24.4%	13.2%	6.8%	13.2%	10.7%	12.7%	56.1%	8.8%	4.9%	15.1%	23.4%	5.9%	5.4%	7.8%
	小倉南区	244	35.7%	22.1%	24.6%	14.8%	6.1%	14.8%	14.3%	11.9%	59.8%	10.2%	4.1%	16.8%	21.7%	2.5%	6.1%	7.0%
	若松区	108	39.8%	29.6%	22.2%	13.9%	5.6%	19.4%	14.8%	11.1%	54.6%	13.0%	7.4%	7.4%	16.7%	4.6%	3.7%	10.2%
	八幡東区	85	27.1%	24.7%	21.2%	10.6%	0.0%	9.4%	12.9%	10.6%	48.2%	7.1%	2.4%	16.5%	22.4%	5.9%	8.2%	5.9%
	八幡西区	328	32.6%	24.1%	22.9%	11.6%	7.9%	10.7%	14.9%	15.9%	54.0%	11.0%	6.1%	18.0%	22.3%	4.3%	6.7%	7.3%
	戸畑区	91	35.2%	33.0%	25.3%	16.5%	5.5%	13.2%	18.7%	20.9%	62.6%	7.7%	5.5%	22.0%	23.1%	13.2%	1.1%	4.4%

* シップスクール：船内探検やロープワーク体験など船についての体験型の教室のこと

<その他>

- ・買い物等たのしめる店が沢山ある朝市みたいなもの
- ・バーベキュー大会、ライブイベント
- ・景色を眺められるカフェ
- ・バスツアー

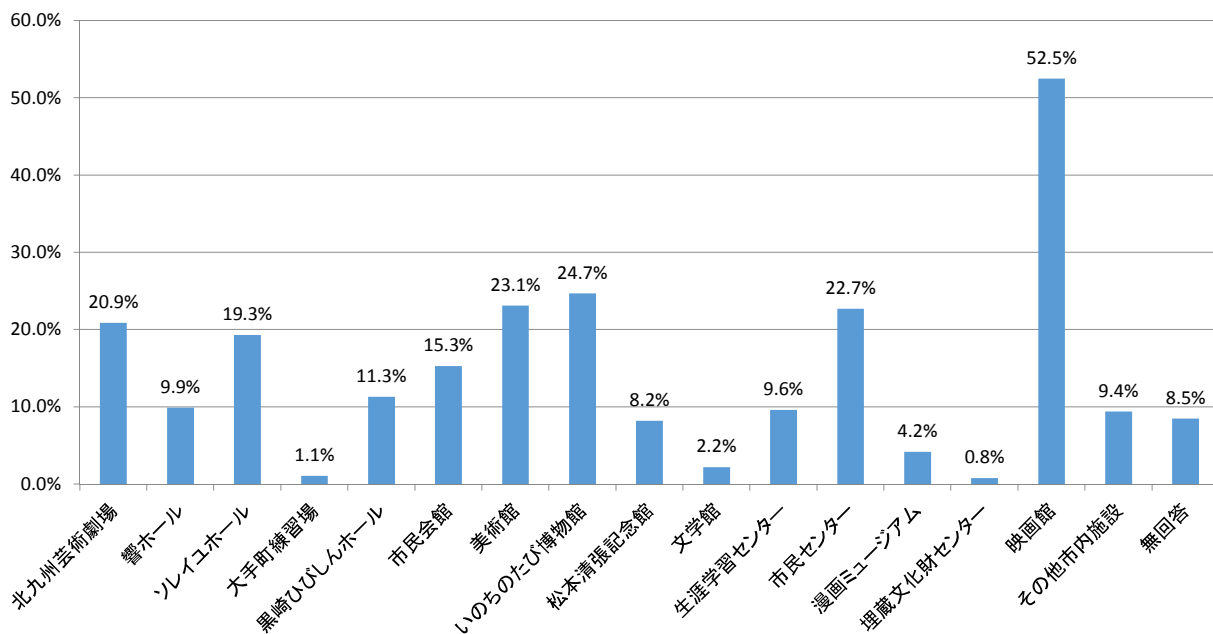
問23 あなたは、この1年間、外出して(市内に限る)、次のどのような「芸術・文化」を鑑賞しましたか。鑑賞したことがある項目に、いくつでも○をつけてください。



	回答者数	文学(小説・詩・短歌・俳句・川柳など)	音楽(クラシック・邦楽・歌謡・ジャズ・ロックなど)	美術(絵画・彫刻・陶芸・染色・写真など)	演劇(現代劇・ミュージカルなど)	舞踏(バレエ・モダンダンス・日本舞踊など)	映画・漫画・アニメーション	伝統芸能(雅楽・能楽・狂言・文楽・歌舞伎など)	芸能 講談・落語・浪曲等	茶道・華道・書道等	囲碁・将棋等	自然史・歴史資料(博物館など)	史跡や歴史的建造物(城・庭園・神社・寺院など)	祭り・地域の伝統行事など	その他	無回答	
全体	1,182	6.0%	22.2%	24.7%	8.6%	4.0%	42.4%	2.9%	4.9%	6.0%	2.5%	21.1%	35.6%	45.2%	2.6%	18.4%	
性別	男性	504	6.2%	18.8%	21.0%	6.5%	2.2%	36.7%	2.6%	4.2%	2.6%	4.6%	24.0%	35.9%	43.1%	2.4%	20.6%
	女性	678	5.9%	24.6%	27.4%	10.2%	5.3%	46.6%	3.1%	5.5%	8.6%	0.9%	18.9%	35.4%	46.8%	2.8%	16.7%
年齢別	20歳代	92	5.4%	15.2%	13.0%	3.3%	2.2%	63.0%	0.0%	2.2%	2.2%	0.0%	25.0%	28.3%	62.0%	2.2%	14.1%
	30歳代	132	2.3%	16.7%	18.2%	11.4%	1.5%	50.0%	1.5%	3.0%	5.3%	0.0%	27.3%	40.2%	60.6%	1.5%	12.1%
	40歳代	223	6.3%	20.6%	17.0%	6.7%	1.3%	48.4%	0.9%	3.6%	1.8%	1.3%	23.8%	35.0%	54.3%	1.8%	13.0%
	50歳代	184	4.3%	23.9%	28.3%	10.3%	2.7%	48.4%	3.3%	4.3%	7.1%	1.6%	19.0%	34.8%	42.9%	3.3%	23.4%
	60歳代	293	7.5%	22.2%	25.6%	8.9%	5.5%	38.2%	4.8%	4.4%	6.8%	2.7%	17.7%	37.9%	32.4%	2.7%	19.8%
	70歳以上	258	7.4%	27.1%	35.3%	9.3%	7.4%	26.4%	3.9%	8.9%	9.7%	5.8%	19.4%	34.1%	39.5%	3.5%	22.9%
居住区別	門司区	120	7.5%	29.2%	35.0%	11.7%	4.2%	50.8%	5.0%	5.0%	7.5%	1.7%	24.2%	37.5%	50.8%	2.5%	14.2%
	小倉北区	205	6.3%	22.4%	28.3%	10.2%	3.9%	42.0%	3.4%	7.3%	5.4%	2.0%	23.9%	41.0%	45.4%	1.5%	20.0%
	小倉南区	244	5.3%	16.4%	20.5%	9.8%	4.5%	46.7%	2.9%	4.5%	7.4%	2.0%	18.9%	37.3%	45.9%	2.0%	18.4%
	若松区	108	3.7%	18.5%	23.1%	7.4%	1.9%	40.7%	2.8%	1.9%	7.4%	2.8%	13.9%	35.2%	37.0%	2.8%	19.4%
	八幡東区	85	4.7%	27.1%	24.7%	4.7%	4.7%	29.4%	3.5%	7.1%	10.6%	1.2%	29.4%	28.2%	41.2%	1.2%	24.7%
	八幡西区	328	6.4%	22.0%	22.3%	7.3%	3.0%	41.8%	2.1%	4.3%	3.7%	2.7%	20.1%	31.4%	41.5%	3.0%	19.8%
	戸畑区	91	7.7%	27.5%	25.3%	7.7%	7.7%	37.4%	1.1%	4.4%	4.4%	5.5%	20.9%	38.5%	62.6%	6.6%	7.7%

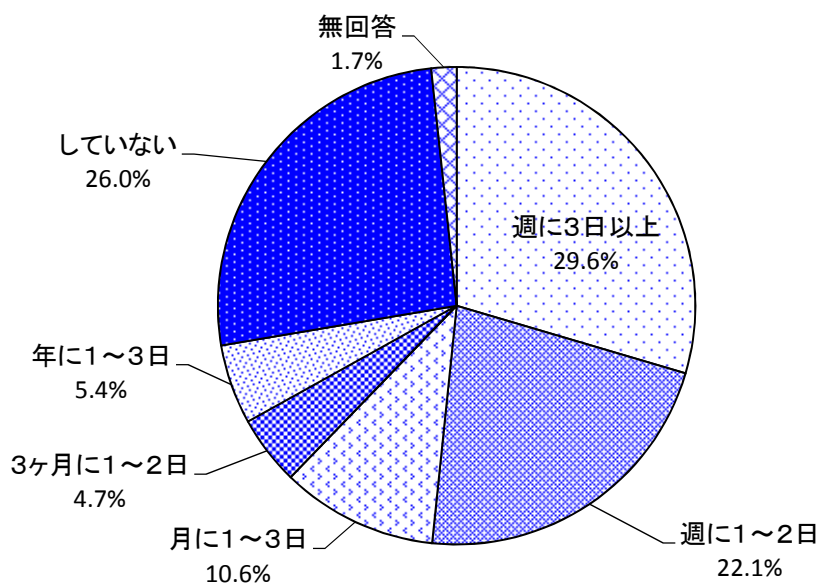
副問23-1 問23で○をつけられた方におたずねします。

あなたは、この1年間、外出して(市内に限る)、次のどのような場所で「芸術・文化」を鑑賞しましたか。鑑賞したことがある場所に、いくつでも○をつけてください。



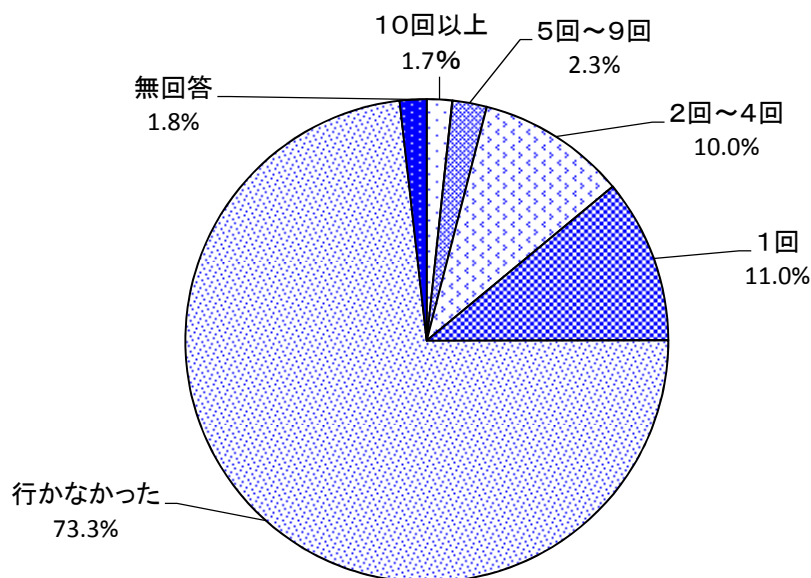
	回答者数	北九州芸術劇場	響ホール	ソレイユホール (厚生年金会館) (旧北九州)	大手町練習場	黒崎ひびしんホール	市民会館 (門司・戸畑・ 若松・八幡・	美術館 (本館・分館・黒 崎市民ギャラリー)	いのちのたび博物館	松本清張記念館	文学館	生涯学習センター	市民センター	漫画ミュージアム	埋蔵文化財センター	映画館	その他市内施設	無回答	
全体	965	20.9%	9.9%	19.3%	1.1%	11.3%	15.3%	23.1%	24.7%	8.2%	2.2%	9.6%	22.7%	4.2%	0.8%	52.5%	9.4%	8.5%	
性別	男性	400	17.8%	8.3%	16.3%	0.8%	11.0%	15.8%	23.5%	29.3%	10.3%	1.0%	11.0%	19.5%	4.0%	1.5%	46.0%	10.0%	10.5%
	女性	565	23.2%	11.2%	21.4%	1.4%	11.5%	15.0%	22.8%	21.4%	6.7%	3.0%	8.7%	25.0%	4.4%	0.4%	57.2%	9.0%	7.1%
年齢別	20歳代	79	12.7%	6.3%	7.6%	0.0%	6.3%	2.5%	8.9%	29.1%	0.0%	3.8%	7.6%	3.8%	11.4%	1.3%	74.7%	7.6%	5.1%
	30歳代	116	13.8%	6.0%	14.7%	0.9%	8.6%	6.0%	16.4%	26.7%	5.2%	0.9%	6.0%	16.4%	5.2%	0.0%	56.9%	12.1%	3.4%
	40歳代	194	14.4%	7.7%	15.5%	0.5%	13.4%	10.8%	12.9%	21.6%	3.1%	1.5%	7.2%	17.0%	5.7%	1.0%	57.2%	12.4%	10.8%
	50歳代	141	27.0%	13.5%	23.4%	0.0%	7.1%	13.5%	26.2%	23.4%	6.4%	2.8%	8.5%	17.7%	5.7%	0.7%	59.6%	16.3%	9.9%
	60歳代	235	23.4%	9.8%	20.0%	3.0%	9.8%	20.9%	25.5%	22.1%	9.8%	1.7%	10.2%	23.8%	2.1%	0.4%	46.8%	6.8%	9.8%
	70歳以上	199	27.6%	13.6%	26.6%	1.0%	17.6%	25.1%	37.7%	28.6%	17.6%	3.0%	15.1%	41.7%	1.0%	1.5%	38.7%	4.0%	7.5%
居住区別	門司区	103	27.2%	12.6%	21.4%	1.0%	4.9%	25.2%	28.2%	23.3%	8.7%	1.9%	17.5%	30.1%	5.8%	1.0%	60.2%	5.8%	9.7%
	小倉北区	164	31.7%	10.4%	29.9%	2.4%	4.3%	10.4%	24.4%	25.0%	10.4%	4.3%	8.5%	17.1%	6.1%	1.2%	52.4%	12.2%	6.7%
	小倉南区	199	23.1%	5.5%	19.6%	0.5%	4.0%	7.0%	18.1%	21.1%	10.6%	1.5%	13.6%	27.6%	7.0%	0.5%	57.3%	9.0%	6.0%
	若松区	87	13.8%	8.0%	18.4%	2.3%	10.3%	28.7%	23.0%	23.0%	6.9%	2.3%	4.6%	23.0%	5.7%	0.0%	46.0%	10.3%	11.5%
	八幡東区	64	20.3%	15.6%	18.8%	1.6%	9.4%	18.8%	34.4%	39.1%	9.4%	3.1%	10.9%	29.7%	0.0%	1.6%	46.9%	10.9%	7.8%
	八幡西区	263	13.3%	11.8%	13.3%	0.4%	25.1%	11.0%	22.4%	25.9%	4.9%	0.8%	6.5%	17.9%	2.3%	1.1%	52.1%	9.5%	8.7%
	戸畑区	84	19.0%	8.3%	15.5%	1.2%	9.5%	29.8%	20.2%	21.4%	8.3%	3.6%	7.1%	22.6%	0.0%	0.0%	45.2%	7.1%	11.9%

問24 あなたは、この1年間、どれくらいの頻度でスポーツや運動(通勤時のウォーキング、犬の散歩、ストレッチ、登山等健康づくりなどのために行う運動も含みます。)を行いましたか。次の中から1つだけ選んでください。



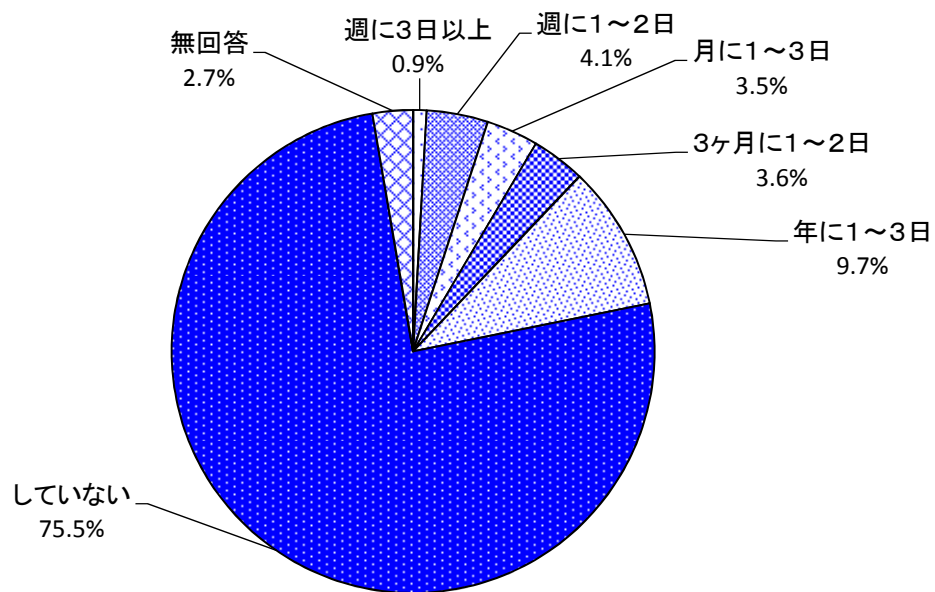
		回答者数	週に3日以上	週に1~2日	月に1~3日	3ヶ月に1~2日	年に1~3日	していない	無回答
全体		1,182	29.6%	22.1%	10.6%	4.7%	5.4%	26.0%	1.7%
性別	男性	504	31.3%	21.4%	13.1%	5.0%	4.6%	24.0%	0.6%
	女性	678	28.3%	22.6%	8.7%	4.4%	6.0%	27.4%	2.5%
年齢別	20歳代	92	22.8%	20.7%	15.2%	6.5%	13.0%	21.7%	0.0%
	30歳代	132	22.0%	18.2%	14.4%	9.8%	4.5%	31.1%	0.0%
	40歳代	223	19.7%	26.5%	10.3%	7.6%	7.2%	28.3%	0.4%
	50歳代	184	29.3%	20.1%	10.9%	4.3%	8.2%	26.1%	1.1%
	60歳代	293	32.1%	22.9%	10.2%	2.4%	3.1%	28.3%	1.0%
	70歳以上	258	41.9%	21.3%	7.4%	1.6%	2.3%	20.2%	5.4%
居住区別	門司区	120	30.8%	18.3%	7.5%	7.5%	2.5%	32.5%	0.8%
	小倉北区	205	28.8%	19.5%	11.7%	4.4%	4.9%	28.3%	2.4%
	小倉南区	244	32.8%	21.7%	11.9%	4.1%	5.3%	22.1%	2.0%
	若松区	108	30.6%	23.1%	7.4%	4.6%	8.3%	25.9%	0.0%
	八幡東区	85	27.1%	22.4%	11.8%	3.5%	2.4%	31.8%	1.2%
	八幡西区	328	28.7%	24.1%	10.7%	4.9%	5.8%	24.4%	1.5%
	戸畑区	91	26.4%	25.3%	11.0%	3.3%	8.8%	23.1%	2.2%

問25 あなたは、この1年間、競技場(ヤフオクドームなど市外も含む)などに何回ぐらいスポーツ観戦(インターハイなどの全国大会やギラヴァンツ北九州、ソフトバンクホークスなどのプロチーム及び堺ブレイザーズなどの実業団の試合)に行きましたか。次の中から1つだけ選んでください。



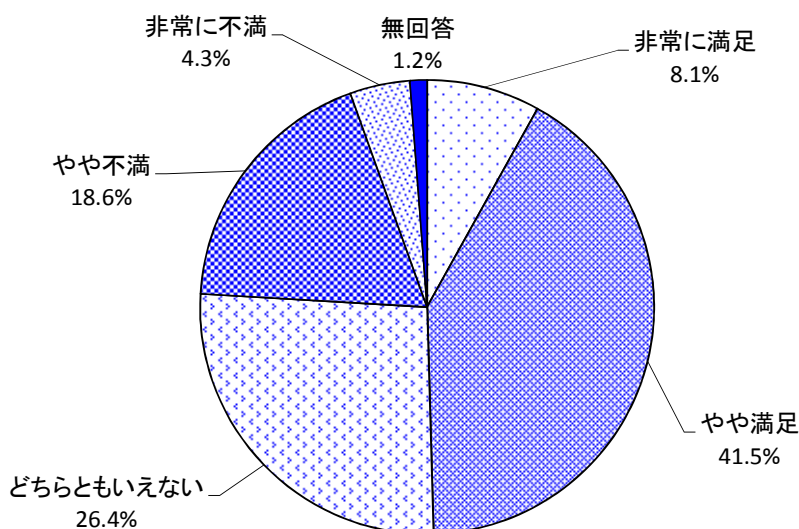
		回答者数	10回以上	5回~9回	2回~4回	1回	行かなかった	無回答
全体		1,182	1.7%	2.3%	10.0%	11.0%	73.3%	1.8%
性別	男性	504	1.6%	3.4%	12.7%	11.7%	69.4%	1.2%
	女性	678	1.8%	1.5%	8.0%	10.5%	76.1%	2.2%
年齢別	20歳代	92	2.2%	2.2%	9.8%	20.7%	65.2%	0.0%
	30歳代	132	0.8%	3.0%	9.1%	12.9%	74.2%	0.0%
	40歳代	223	2.7%	2.7%	13.0%	13.0%	68.2%	0.4%
	50歳代	184	3.3%	2.2%	8.7%	12.0%	72.8%	1.1%
	60歳代	293	1.4%	3.1%	8.5%	8.9%	77.1%	1.0%
	70歳以上	258	0.4%	0.8%	10.5%	6.6%	75.6%	6.2%
居住区別	門司区	120	3.3%	0.8%	5.8%	11.7%	78.3%	0.0%
	小倉北区	205	1.0%	2.4%	10.7%	7.8%	76.6%	1.5%
	小倉南区	244	1.6%	2.0%	11.1%	11.9%	72.5%	0.8%
	若松区	108	2.8%	4.6%	7.4%	13.0%	71.3%	0.9%
	八幡東区	85	2.4%	2.4%	10.6%	9.4%	75.3%	0.0%
	八幡西区	328	0.9%	2.1%	11.3%	12.5%	70.4%	2.7%
	戸畑区	91	2.2%	2.2%	8.8%	8.8%	71.4%	6.6%

問26 あなたは、この1年間、北九州市の公共スポーツ施設を利用しましたか。次の中から1つだけ選んでください。



		回答者数	週に3日以上	週に1～2日	月に1～3日	3ヶ月に1～2日	年に1～3日	していない	無回答
全体		1,182	0.9%	4.1%	3.5%	3.6%	9.7%	75.5%	2.7%
性別	男性	504	0.8%	3.4%	4.2%	5.0%	10.1%	74.6%	2.0%
	女性	678	1.0%	4.6%	2.9%	2.7%	9.4%	76.1%	3.2%
年齢別	20歳代	92	0.0%	1.1%	2.2%	5.4%	15.2%	75.0%	1.1%
	30歳代	132	0.0%	3.8%	2.3%	2.3%	15.9%	75.0%	0.8%
	40歳代	223	0.4%	4.5%	5.8%	4.9%	13.0%	70.0%	1.3%
	50歳代	184	0.5%	3.3%	4.9%	2.7%	7.6%	78.8%	2.2%
	60歳代	293	0.0%	4.8%	1.7%	4.8%	6.5%	79.9%	2.4%
	70歳以上	258	3.5%	4.7%	3.5%	1.9%	7.0%	72.9%	6.6%
居住区別	門司区	120	1.7%	5.8%	2.5%	1.7%	13.3%	72.5%	2.5%
	小倉北区	205	1.0%	3.4%	4.4%	3.9%	7.3%	76.6%	3.4%
	小倉南区	244	1.2%	3.3%	1.2%	2.5%	7.8%	82.4%	1.6%
	若松区	108	1.9%	10.2%	4.6%	5.6%	13.9%	62.0%	1.9%
	八幡東区	85	0.0%	1.2%	4.7%	4.7%	9.4%	77.6%	2.4%
	八幡西区	328	0.6%	4.0%	4.0%	4.0%	10.4%	73.8%	3.4%
	戸畑区	91	0.0%	1.1%	4.4%	4.4%	8.8%	78.0%	3.3%

副問26-1 問26で「週に3日以上」、「週に1～2日」、「月に1～3日」、「3ヶ月に1～2日」、「年に1～3日」とお答えした方について、あなたは、北九州市の公共スポーツ施設について満足していますか。次の中から1つだけ選んでください。



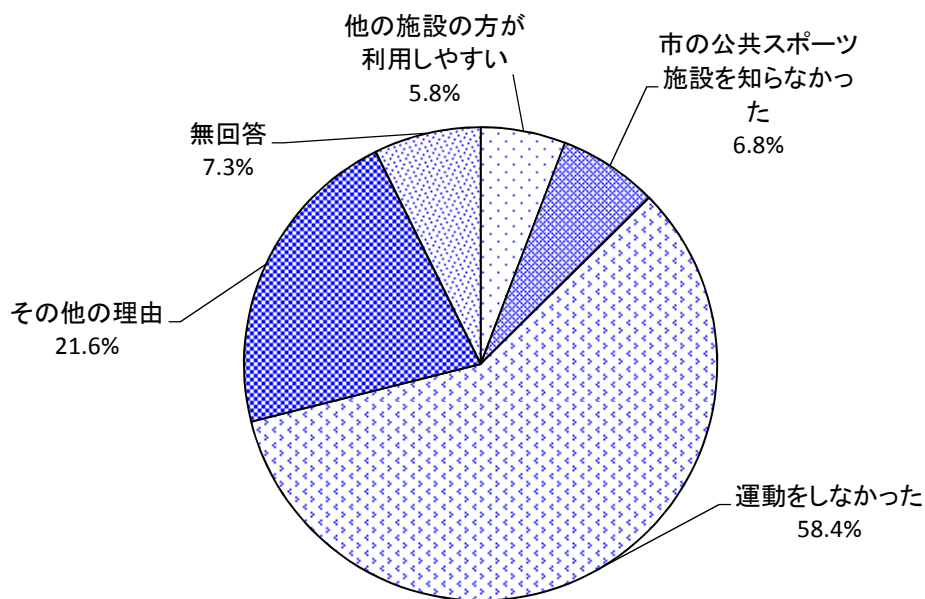
		回答者数	非常に満足	やや満足	どちらともいえない	やや不満	非常に不満	無回答
全体		258	8.1%	41.5%	26.4%	18.6%	4.3%	1.2%
性別	男性	118	9.3%	39.8%	29.7%	17.8%	2.5%	0.8%
	女性	140	7.1%	42.9%	23.6%	19.3%	5.7%	1.4%
年齢別	20歳代	22	0.0%	45.5%	31.8%	22.7%	0.0%	0.0%
	30歳代	32	6.3%	34.4%	25.0%	25.0%	9.4%	0.0%
	40歳代	64	12.5%	35.9%	21.9%	28.1%	1.6%	0.0%
	50歳代	35	5.7%	37.1%	28.6%	14.3%	11.4%	2.9%
	60歳代	52	5.8%	50.0%	23.1%	15.4%	5.8%	0.0%
	70歳以上	53	11.3%	45.3%	32.1%	7.5%	0.0%	3.8%
居住区別	門司区	30	20.0%	30.0%	30.0%	13.3%	6.7%	0.0%
	小倉北区	41	9.8%	43.9%	19.5%	22.0%	2.4%	2.4%
	小倉南区	39	2.6%	33.3%	28.2%	33.3%	2.6%	0.0%
	若松区	39	2.6%	38.5%	33.3%	20.5%	2.6%	2.6%
	八幡東区	17	11.8%	58.8%	11.8%	11.8%	5.9%	0.0%
	八幡西区	75	8.0%	45.3%	25.3%	13.3%	6.7%	1.3%
	戸畑区	17	5.9%	47.1%	35.3%	11.8%	0.0%	0.0%

副問26-2

副問26-1について、そのように感じている理由を自由にお書きください。

- ・気軽に利用できる身近なスポーツ施設が充実している
- ・利用料が安い
- ・利用したことが無いので回答のしようがない
- ・駐車場の台数が少ない
- ・施設が狭い。個人で行った場合、団体常連の方が多く、割り込めない。
- ・施設が古くて暗い感じがするので、あまり行く気になれない
- ・交通機関の不便を感じさせられる
- ・身近にあるが予約が面倒。ネットで申し込めない
- ・テニスコートの面が少ない

副問26-3 問26で「していない」とお答えした方について、北九州市の公共スポーツ施設を利用していない理由を、次の中から1つだけ選んでください。

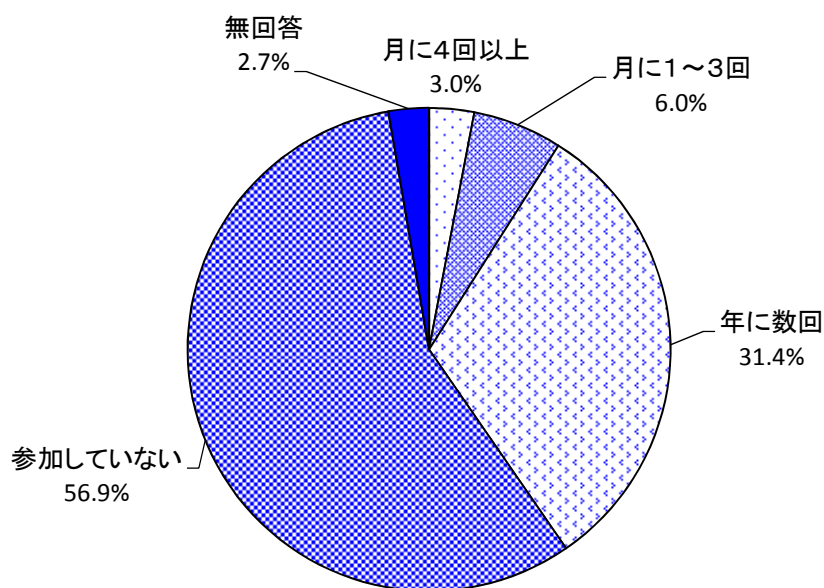


		回答者数	他の施設の方が利用しやすい	市の公共スポーツ施設を知らなかった	運動をしなかった	その他の理由	無回答
全体		892	5.8%	6.8%	58.4%	21.6%	7.3%
性別	男性	376	3.7%	8.0%	60.4%	20.5%	7.4%
	女性	516	7.4%	6.0%	57.0%	22.5%	7.2%
年齢別	20歳代	69	2.9%	5.8%	72.5%	14.5%	4.3%
	30歳代	99	5.1%	8.1%	63.6%	22.2%	1.0%
	40歳代	156	5.1%	9.0%	66.7%	15.4%	3.8%
	50歳代	145	4.8%	5.5%	66.9%	18.6%	4.1%
	60歳代	234	5.6%	7.7%	55.1%	23.5%	8.1%
	70歳以上	188	9.0%	4.8%	41.0%	29.3%	16.0%
居住区別	門司区	87	2.3%	4.6%	59.8%	25.3%	8.0%
	小倉北区	157	6.4%	7.6%	57.3%	19.1%	9.6%
	小倉南区	201	6.0%	9.0%	56.2%	22.9%	6.0%
	若松区	67	4.5%	6.0%	65.7%	17.9%	6.0%
	八幡東区	66	4.5%	3.0%	60.6%	21.2%	10.6%
	八幡西区	242	6.6%	6.6%	58.3%	21.9%	6.6%
	戸畑区	71	8.5%	7.0%	56.3%	22.5%	5.6%

<その他の理由>

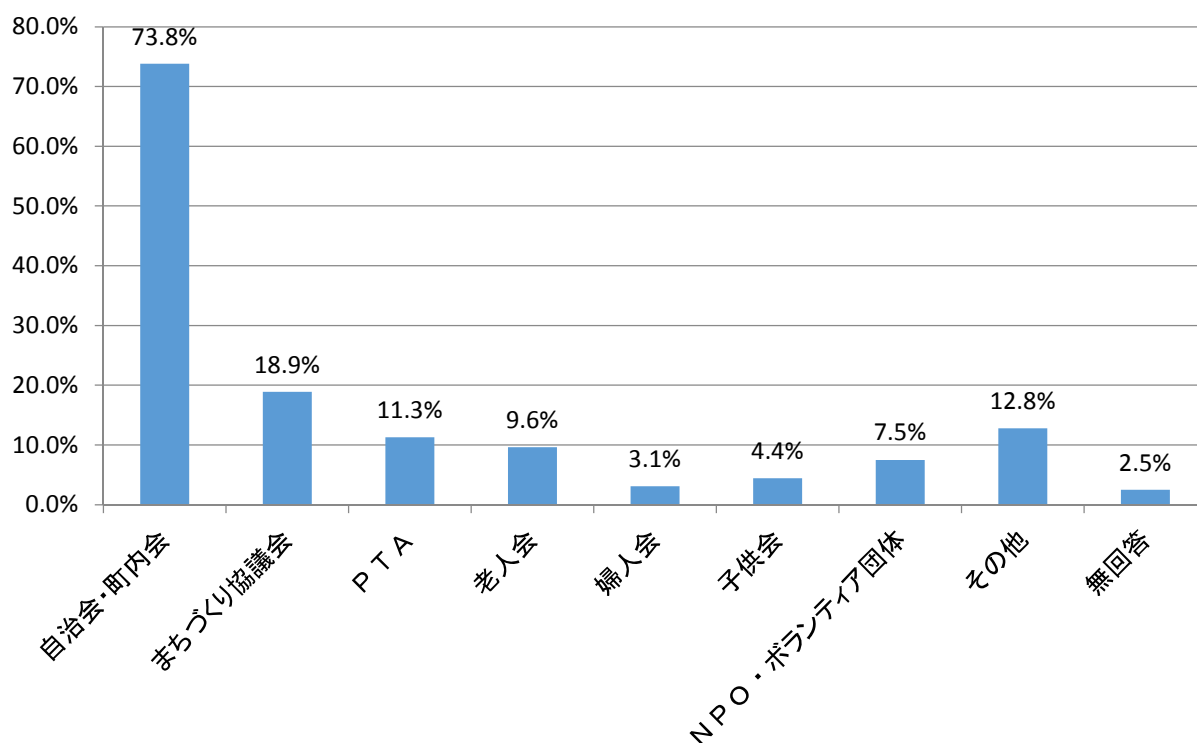
- ・公共スポーツ施設に行く時間がなかった
- ・民間のスポーツジムに行っている。
- ・施設に行く交通手段(バス等)があまりない。

問27 あなたは、地域の行事や地域活動にどのくらい参加していますか。次の中から1つだけ選んでください。



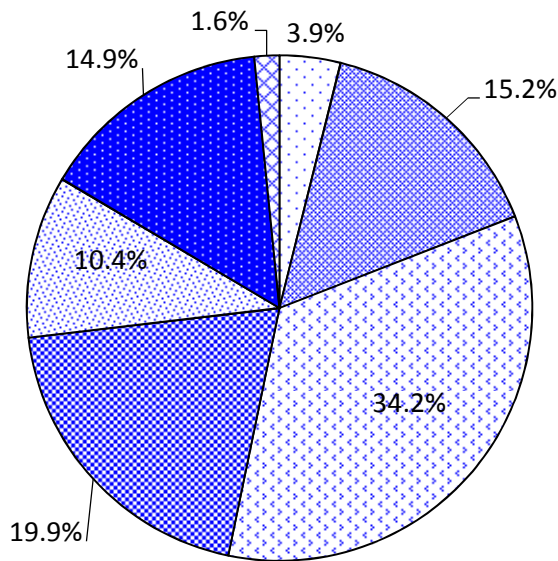
		回答者数	月に4回以上	月に1~3回	年に数回	参加していない	無回答
全体		1,182	3.0%	6.0%	31.4%	56.9%	2.7%
性別	男性	504	4.0%	6.2%	28.0%	59.7%	2.2%
	女性	678	2.2%	5.9%	33.9%	54.9%	3.1%
年齢別	20歳代	92	1.1%	2.2%	22.8%	73.9%	0.0%
	30歳代	132	1.5%	3.0%	40.2%	55.3%	0.0%
	40歳代	223	2.2%	5.8%	32.3%	58.3%	1.3%
	50歳代	184	1.6%	3.3%	31.0%	64.1%	0.0%
	60歳代	293	1.7%	7.2%	28.7%	59.4%	3.1%
	70歳以上	258	7.4%	9.7%	32.6%	42.6%	7.8%
居住区別	門司区	120	1.7%	8.3%	21.7%	65.8%	2.5%
	小倉北区	205	3.4%	4.4%	23.9%	63.9%	4.4%
	小倉南区	244	3.3%	4.5%	35.2%	54.9%	2.0%
	若松区	108	3.7%	7.4%	25.0%	61.1%	2.8%
	八幡東区	85	1.2%	5.9%	36.5%	51.8%	4.7%
	八幡西区	328	2.7%	6.4%	38.4%	50.6%	1.8%
	戸畑区	91	4.4%	7.7%	28.6%	58.2%	1.1%

副問27-1 問27で「月に4回以上」、「月に1～3回」、「年に数回」とお答えした方におたずねします。どのような団体の活動に参加していますか。次の中から当てはまるものは、いくつでも選んでください。



		回答者数	自治会・町内会	まちづくり協議会	PTA	老人会	婦人会	子供会	NPO・ボランティア団体	その他	無回答
全体		477	73.8%	18.9%	11.3%	9.6%	3.1%	4.4%	7.5%	12.8%	2.5%
性別	男性	192	72.9%	24.5%	8.3%	12.5%	0.5%	2.1%	7.3%	13.0%	3.6%
	女性	285	74.4%	15.1%	13.3%	7.7%	4.9%	6.0%	7.7%	12.6%	1.8%
年齢別	20歳代	24	45.8%	8.3%	4.2%	0.0%	0.0%	0.0%	4.2%	41.7%	4.2%
	30歳代	59	67.8%	10.2%	22.0%	1.7%	3.4%	13.6%	3.4%	20.3%	0.0%
	40歳代	90	62.2%	11.1%	33.3%	0.0%	0.0%	11.1%	5.6%	12.2%	2.2%
	50歳代	66	83.3%	12.1%	12.1%	1.5%	3.0%	3.0%	12.1%	6.1%	3.0%
	60歳代	110	82.7%	18.2%	1.8%	10.9%	2.7%	0.0%	8.2%	10.9%	0.9%
	70歳以上	128	77.3%	34.4%	0.0%	25.0%	6.3%	0.8%	8.6%	9.4%	4.7%
居住区別	門司区	38	68.4%	28.9%	7.9%	23.7%	7.9%	2.6%	15.8%	5.3%	5.3%
	小倉北区	65	66.2%	20.0%	7.7%	15.4%	1.5%	1.5%	7.7%	23.1%	3.1%
	小倉南区	105	78.1%	15.2%	12.4%	7.6%	3.8%	2.9%	5.7%	11.4%	1.9%
	若松区	39	76.9%	23.1%	12.8%	10.3%	10.3%	2.6%	10.3%	10.3%	5.1%
	八幡東区	37	78.4%	21.6%	16.2%	2.7%	0.0%	2.7%	8.1%	10.8%	0.0%
	八幡西区	156	76.3%	13.5%	10.9%	6.4%	1.3%	7.1%	4.5%	12.8%	2.6%
	戸畑区	37	62.2%	32.4%	13.5%	10.8%	2.7%	8.1%	13.5%	10.8%	0.0%

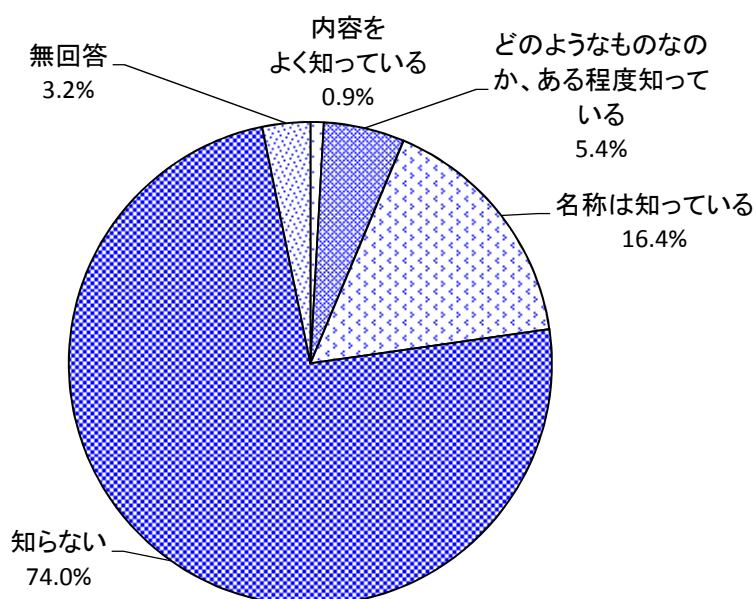
副問27-2 問27で「参加していない」とお答えした方におたずねします。現在は参加されていなくても、どのような機会があれば参加したいと思われますか。次の中から1つだけ選んでください。



- 活動団体から誘いがあれば参加したいと思う
- 一緒に参加する仲間がいれば参加したいと思う
- 時間的な余裕ができれば参加したいと思う
- 参加しやすい仕組みや活動があれば参加したいと思う
- 参加したくても、健康上の理由等で参加できない
- 地域活動には関わりたくない
- 無回答

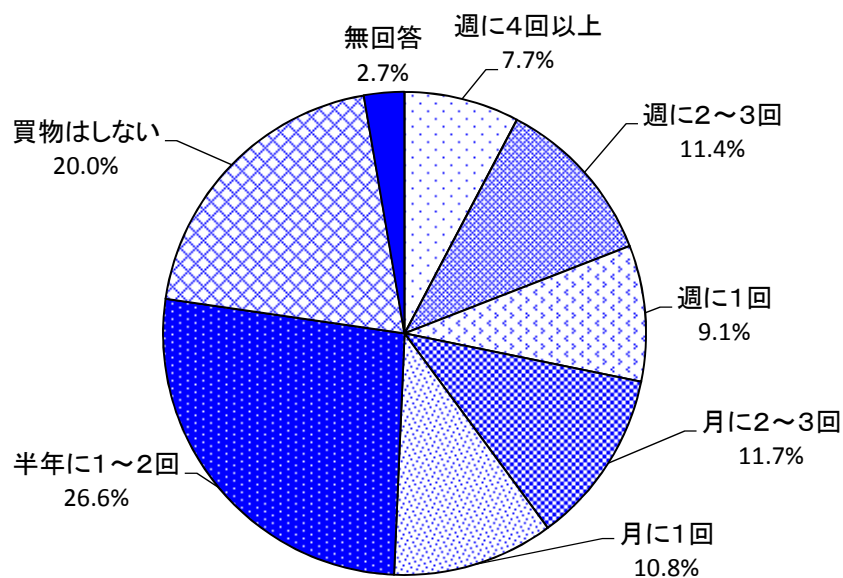
	回答者数	活動団体から誘いがあれば参加したいと思う	一緒に参加する仲間がいれば参加したいと思う	時間的な余裕ができれば参加したいと思う	参加しやすい仕組みや活動があれば参加したいと思う	参加したくても、健康上の理由等で参加できない	地域活動には関わりたくない	無回答	
全体	673	3.9%	15.2%	34.2%	19.9%	10.4%	14.9%	1.6%	
性別	男性	301	3.7%	13.0%	32.2%	23.9%	10.0%	15.0%	2.3%
	女性	372	4.0%	16.9%	35.8%	16.7%	10.8%	14.8%	1.1%
年齢別	20歳代	68	4.4%	27.9%	39.7%	13.2%	2.9%	11.8%	0.0%
	30歳代	73	5.5%	21.9%	38.4%	12.3%	1.4%	20.5%	0.0%
	40歳代	130	6.2%	15.4%	37.7%	23.1%	1.5%	15.4%	0.8%
	50歳代	118	5.1%	13.6%	37.3%	22.0%	5.1%	15.3%	1.7%
	60歳代	174	2.9%	10.9%	33.3%	23.0%	13.8%	14.4%	1.7%
	70歳以上	110	0.0%	10.9%	21.8%	18.2%	31.8%	12.7%	4.5%
居住区別	門司区	79	0.0%	11.4%	31.6%	22.8%	11.4%	19.0%	3.8%
	小倉北区	131	4.6%	12.2%	33.6%	19.1%	13.0%	15.3%	2.3%
	小倉南区	134	7.5%	16.4%	32.8%	20.9%	8.2%	13.4%	0.7%
	若松区	66	0.0%	16.7%	33.3%	30.3%	7.6%	12.1%	0.0%
	八幡東区	44	0.0%	9.1%	47.7%	18.2%	11.4%	13.6%	0.0%
	八幡西区	166	4.8%	19.3%	33.1%	15.1%	9.6%	15.7%	2.4%
	戸畑区	53	3.8%	15.1%	35.8%	18.9%	13.2%	13.2%	0.0%

問28 あなたは、平成22年10月1日に施行された北九州市自治基本条例について知っていますか。次の中から1つだけ選んでください。



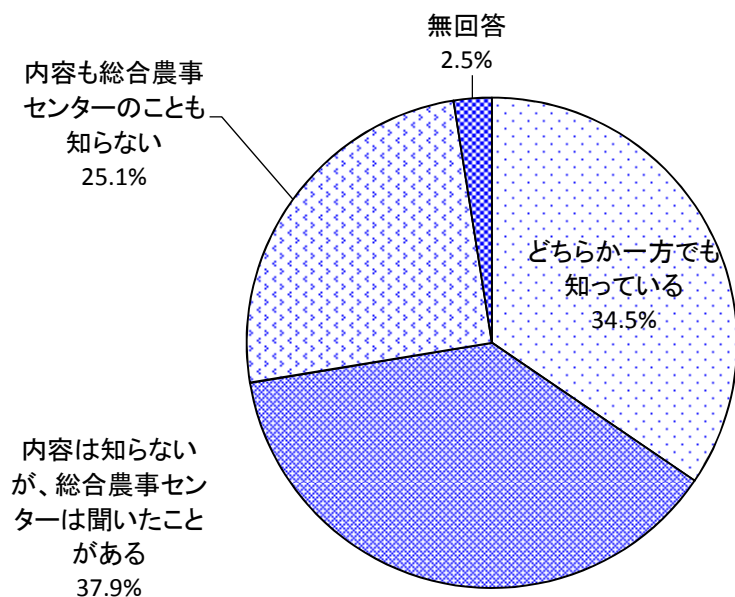
		回答者数	内容をよく知っている	どのようなものなのか、ある程度知っている	名称は知っている	知らない	無回答
全体		1,182	0.9%	5.4%	16.4%	74.0%	3.2%
性別	男性	504	1.2%	6.2%	17.9%	72.4%	2.4%
	女性	678	0.7%	4.9%	15.3%	75.2%	3.8%
年齢別	20歳代	92	0.0%	2.2%	13.0%	84.8%	0.0%
	30歳代	132	0.8%	1.5%	10.6%	87.1%	0.0%
	40歳代	223	0.9%	1.8%	13.5%	83.0%	0.9%
	50歳代	184	0.5%	6.5%	19.0%	72.3%	1.6%
	60歳代	293	0.7%	5.1%	20.8%	68.9%	4.4%
	70歳以上	258	1.9%	11.2%	15.9%	62.8%	8.1%
居住区別	門司区	120	0.0%	5.0%	20.0%	70.8%	4.2%
	小倉北区	205	0.5%	7.3%	18.0%	70.2%	3.9%
	小倉南区	244	1.2%	3.3%	15.2%	77.9%	2.5%
	若松区	108	1.9%	6.5%	18.5%	70.4%	2.8%
	八幡東区	85	0.0%	3.5%	15.3%	78.8%	2.4%
	八幡西区	328	1.2%	4.9%	15.2%	74.7%	4.0%
	戸畑区	91	1.1%	9.9%	13.2%	74.7%	1.1%

問29 あなたは、この1年間に、どのくらいの頻度で商店街や市場(スーパーを除く)を利用して買物をしましたか。次の中から1つだけ選んでください。



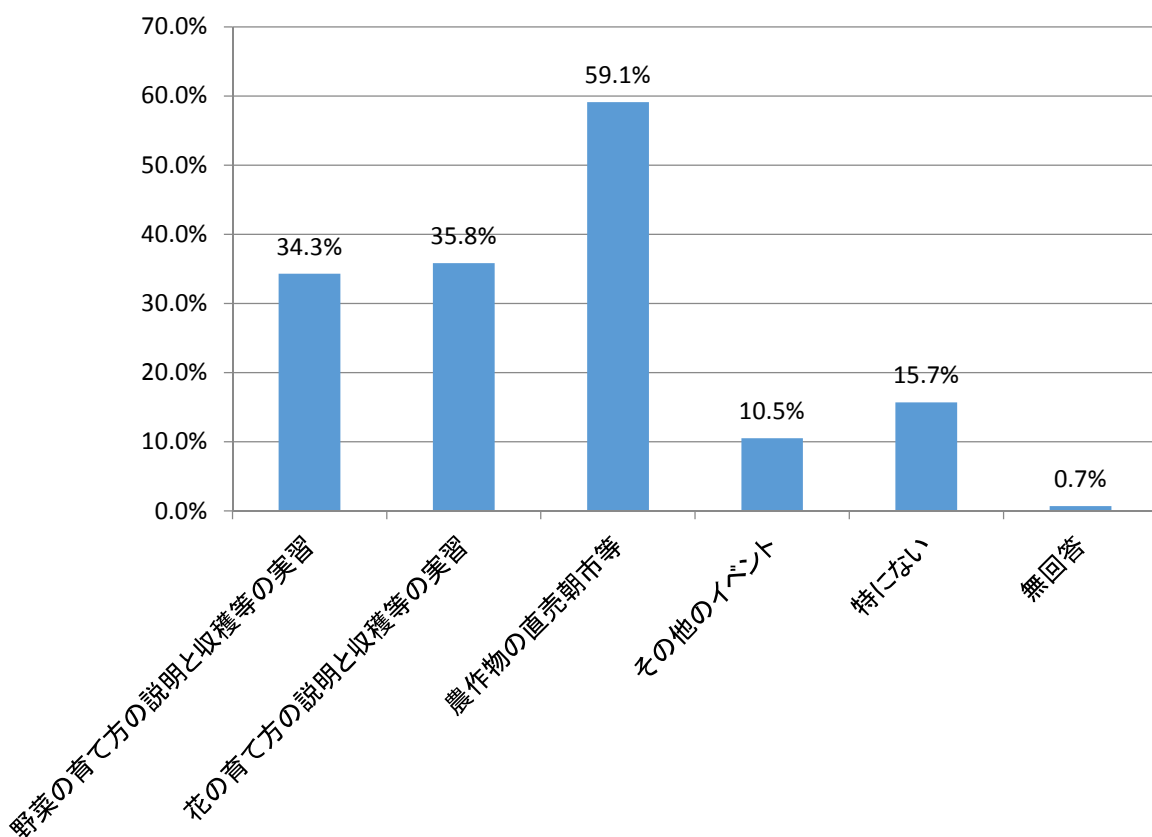
		回答者数	週に4回以上	週に2~3回	週に1回	月に2~3回	月に1回	半年に1~2回	買物はしない	無回答
全体		1,182	7.7%	11.4%	9.1%	11.7%	10.8%	26.6%	20.0%	2.7%
性別	男性	504	5.0%	10.5%	10.1%	10.7%	10.9%	26.8%	23.0%	3.0%
	女性	678	9.7%	12.1%	8.3%	12.4%	10.8%	26.5%	17.7%	2.5%
年齢別	20歳代	92	3.3%	9.8%	10.9%	10.9%	6.5%	29.3%	29.3%	0.0%
	30歳代	132	3.8%	6.8%	9.1%	11.4%	12.9%	29.5%	26.5%	0.0%
	40歳代	223	4.9%	9.4%	7.2%	10.3%	9.9%	35.0%	22.9%	0.4%
	50歳代	184	10.9%	9.2%	8.7%	10.9%	13.6%	28.8%	15.8%	2.2%
	60歳代	293	10.6%	9.9%	10.9%	12.6%	11.6%	24.2%	18.1%	2.0%
	70歳以上	258	8.1%	19.0%	8.1%	12.8%	9.3%	18.2%	15.9%	8.5%
居住区別	門司区	120	11.7%	18.3%	9.2%	18.3%	5.0%	18.3%	15.0%	4.2%
	小倉北区	205	8.8%	12.7%	11.2%	11.2%	15.1%	22.9%	16.1%	2.0%
	小倉南区	244	4.5%	9.4%	6.6%	11.1%	13.1%	28.7%	21.7%	4.9%
	若松区	108	4.6%	14.8%	8.3%	11.1%	10.2%	28.7%	20.4%	1.9%
	八幡東区	85	11.8%	10.6%	11.8%	16.5%	8.2%	16.5%	23.5%	1.2%
	八幡西区	328	7.9%	9.1%	9.1%	10.4%	8.8%	31.4%	21.3%	1.8%
	戸畑区	91	7.7%	8.8%	8.8%	6.6%	13.2%	30.8%	22.0%	2.2%

問30 あなたは、総合農事センターが、市内の農業振興を目的として農作物等の展示や試験を行っていることや、市民に農業を紹介し、学んでいただく農業公園であることを知っていますか。また、小学生等の農作業体験や農業学習(主に平日)を行っていることを知っていますか。次の中から1つだけ選んでください。



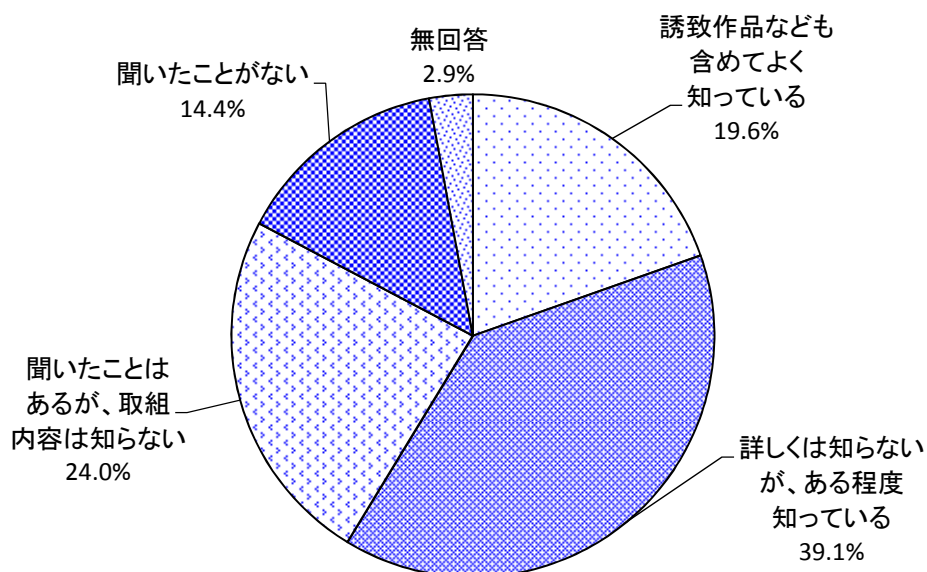
		回答者数	どちらか一方でも知っている	内容は知らないが、総合農事センターは聞いたことがある	内容も総合農事センターのことも知らない	無回答
全体		1,182	34.5%	37.9%	25.1%	2.5%
性別	男性	504	34.9%	35.7%	27.0%	2.4%
	女性	678	34.2%	39.5%	23.7%	2.5%
年齢別	20歳代	92	16.3%	22.8%	60.9%	0.0%
	30歳代	132	28.8%	37.9%	33.3%	0.0%
	40歳代	223	35.0%	35.9%	28.3%	0.9%
	50歳代	184	40.8%	33.2%	25.0%	1.1%
	60歳代	293	36.5%	44.0%	17.4%	2.0%
	70歳以上	258	36.8%	41.1%	14.3%	7.8%
居住区別	門司区	120	41.7%	36.7%	19.2%	2.5%
	小倉北区	205	42.0%	37.1%	19.5%	1.5%
	小倉南区	244	50.8%	38.5%	8.2%	2.5%
	若松区	108	22.2%	40.7%	33.3%	3.7%
	八幡東区	85	22.4%	43.5%	31.8%	2.4%
	八幡西区	328	22.3%	35.4%	39.9%	2.4%
	戸畑区	91	35.2%	39.6%	22.0%	3.3%

副問30-1 問30で「どちらか一方でも知っている」とお答えした方におたずねします。総合農事センターで実施して欲しい行事はありますか。次の中から当てはまるものはいくつでも選んでください。



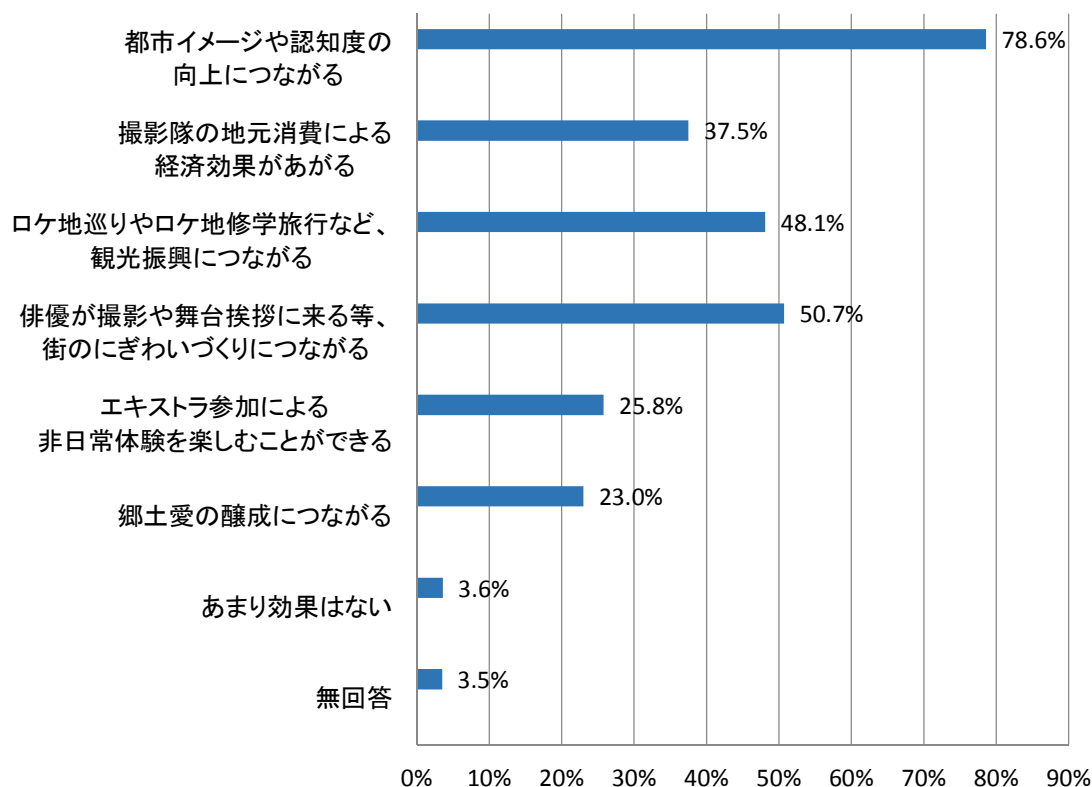
		回答者数	野菜の育て方の説明と収穫等の実習	花の育て方の説明と収穫等の実習	農作物の直売朝市等	その他のイベント	特にない	無回答
全体		408	34.3%	35.8%	59.1%	10.5%	15.7%	0.7%
性別	男性	176	31.8%	30.1%	53.4%	9.7%	19.3%	0.6%
	女性	232	36.2%	40.1%	63.4%	11.2%	12.9%	0.9%
年齢別	20歳代	15	40.0%	13.3%	80.0%	0.0%	13.3%	0.0%
	30歳代	38	28.9%	21.1%	68.4%	5.3%	18.4%	0.0%
	40歳代	78	26.9%	25.6%	61.5%	12.8%	14.1%	0.0%
	50歳代	75	36.0%	36.0%	65.3%	6.7%	17.3%	0.0%
	60歳代	107	39.3%	42.1%	57.9%	12.1%	14.0%	0.9%
	70歳以上	95	34.7%	46.3%	46.3%	13.7%	16.8%	2.1%
居住区別	門司区	50	34.0%	32.0%	52.0%	10.0%	26.0%	0.0%
	小倉北区	86	32.6%	37.2%	62.8%	5.8%	12.8%	0.0%
	小倉南区	124	31.5%	40.3%	71.0%	13.7%	9.7%	0.8%
	若松区	24	29.2%	25.0%	50.0%	8.3%	20.8%	4.2%
	八幡東区	19	36.8%	36.8%	42.1%	0.0%	21.1%	0.0%
	八幡西区	73	39.7%	37.0%	45.2%	11.0%	21.9%	1.4%
	戸畑区	32	40.6%	25.0%	62.5%	18.8%	9.4%	0.0%

問31 あなたは、北九州市がフィルム・コミッション事業に力を入れており、映画やテレビドラマのロケの誘致を数多く行っていることについて知っていますか。次の中から1つだけ選んでください。



	回答者数	誘致作品なども含めてよく知っている	詳しくは知らないが、ある程度知っている	聞いたことはないが、取組内容は知っている	聞いたことはない	無回答	
全体	1,182	19.6%	39.1%	24.0%	14.4%	2.9%	
性別	男性	504	18.3%	38.3%	25.0%	16.5%	2.0%
	女性	678	20.6%	39.7%	23.3%	12.8%	3.5%
年齢別	20歳代	92	28.3%	26.1%	19.6%	26.1%	0.0%
	30歳代	132	22.7%	43.2%	24.2%	9.8%	0.0%
	40歳代	223	27.4%	38.1%	20.2%	13.5%	0.9%
	50歳代	184	22.8%	43.5%	22.3%	10.9%	0.5%
	60歳代	293	16.4%	39.6%	26.3%	15.0%	2.7%
	70歳以上	258	9.7%	38.4%	27.5%	15.1%	9.3%
居住区別	門司区	120	18.3%	43.3%	24.2%	10.8%	3.3%
	小倉北区	205	22.9%	32.7%	24.9%	15.6%	3.9%
	小倉南区	244	24.6%	37.3%	27.0%	9.4%	1.6%
	若松区	108	11.1%	50.9%	18.5%	16.7%	2.8%
	八幡東区	85	15.3%	36.5%	28.2%	17.6%	2.4%
	八幡西区	328	18.0%	39.0%	24.1%	16.2%	2.7%
	戸畑区	91	20.9%	40.7%	16.5%	17.6%	4.4%

問32 あなたは、北九州市が映画やテレビドラマのロケを積極的に誘致していることによりどのような効果があると思いますか。あてはまると思われる項目に、いくつでも○をつけてください。



		回答者数	都市イメージや認知度の向上につながる	撮影隊の地元消費による経済効果があがる	ロケ地巡りや観光振興につながる	俳優が撮影や舞台挨拶に来る等、街のにぎわいづくりにつながる	エキストラ参加による非日常体験を楽しむことができる	郷土愛の醸成につながる	あまり効果はない	無回答
全体		1,182	78.6%	37.5%	48.1%	50.7%	25.8%	23.0%	3.6%	3.5%
性別	男性	504	79.8%	32.1%	47.8%	43.7%	18.7%	28.0%	5.8%	2.4%
	女性	678	77.7%	41.4%	48.2%	55.9%	31.1%	19.3%	2.1%	4.3%
年齢別	20歳代	92	80.4%	37.0%	48.9%	66.3%	30.4%	7.6%	1.1%	0.0%
	30歳代	132	73.5%	43.9%	56.8%	65.2%	25.8%	12.1%	1.5%	0.0%
	40歳代	223	79.8%	38.6%	48.0%	49.8%	32.3%	19.3%	4.0%	0.9%
	50歳代	184	82.6%	40.8%	44.6%	54.9%	32.6%	23.4%	3.8%	0.0%
	60歳代	293	80.5%	37.9%	49.1%	48.5%	23.2%	28.7%	5.5%	2.0%
	70歳以上	258	74.4%	30.6%	44.6%	38.0%	16.7%	30.2%	3.1%	13.2%
居住区別	門司区	120	81.7%	30.8%	53.3%	50.0%	27.5%	24.2%	3.3%	4.2%
	小倉北区	205	77.1%	39.5%	48.8%	53.7%	26.3%	25.9%	4.4%	3.9%
	小倉南区	244	75.4%	39.8%	52.9%	46.3%	23.0%	23.4%	3.7%	2.5%
	若松区	108	78.7%	33.3%	47.2%	49.1%	23.1%	19.4%	5.6%	3.7%
	八幡東区	85	88.2%	44.7%	48.2%	51.8%	23.5%	18.8%	1.2%	2.4%
	八幡西区	328	79.9%	35.1%	43.3%	52.1%	28.4%	22.9%	4.0%	3.4%
	戸畑区	91	73.6%	42.9%	45.1%	52.7%	26.4%	22.0%	1.1%	5.5%

副問32-1

フィルム・コミッション事業について、忌憚のないご意見をお書きください。

219件のご意見をいただきました。主なものは次のとおりです。

○海外の映画やドラマについても、積極的に誘致していくのが、経済効果をもたらすのでは？と思います。

○暴力シーンの多い映画やドラマは誘致すべきではない。

○一過性の効果に終わらせないように継続性が必要

○フィルム・コミッション事業は北九州市の大きな魅力の1つだと思います。素敵な街だからこそ誘致できるし、来てもらえると思うので誘致作品が増えることで北九州市をアピールすることができ、より愛される街になると思います。

○撮影があったらしいという噂程度しか知らない事が多い。小倉駅周辺などにPRするものを展示する場所があってもいい気がする。

○視点は良いと思いますが、最小限の支出で最大限の効果を狙う取り組みとなっているか、チェック体制があるか疑問。

○映画、テレビ等の撮影において経済効果、観光誘致と街の賑わいを見せておりましたが、この事業について広報活動として(撮影日時)等の宣伝を幅広くしてみてもと思う。

○エキストラに参加してみたいと思っていますが、募集等の情報が、いつどこでされているか、教えてほしい。

○見たことが場所が、映画やドラマなどの作品に使われていると、家族で話題になるし、住んでいる所がテレビ画面などを通じで見れると嬉しい。

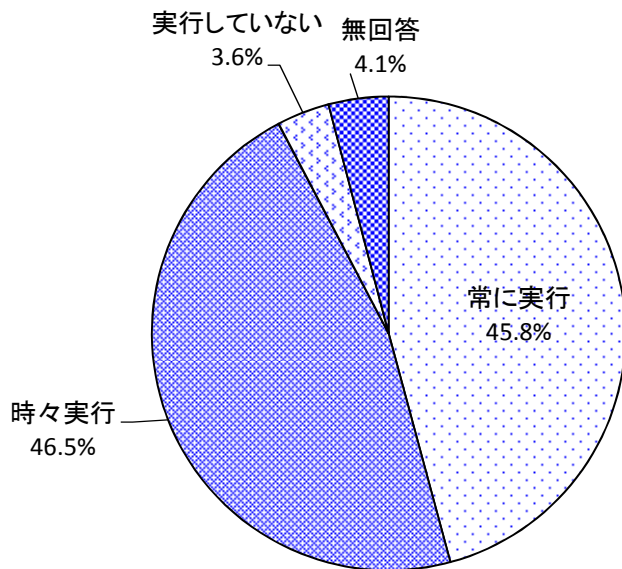
○ロケをすることはとても良い事だと思いますが、もっと観光につながるようにしないと意味がないと思います。(ロケセットを残すなど)

○映画やテレビドラマを見ていて、自分の見慣れた風景が出ると、改めて、北九州市が山や海に囲まれて美しい町なんだなあと思います。他県の方達にも、ぜひ訪れて欲しいと思います。

○誘致するのは良いが、特別扱いして、勝手なことをして史跡などを損なったりさせぬようにして欲しい。(景観をかえるなども)

問33 地球温暖化など地球規模での環境問題の解決には、一人ひとりがライフスタイルを見直し、環境にやさしい行動を実行することが必要です。あなたは、毎日の暮らしの中で、どのような環境活動を実行していますか。次の項目(A～J)について、それぞれの行動ごとに、「1. 常に実行している。2. 時々実行している。3. 実行していない」の中から、当てはまるものに○を付けてください。

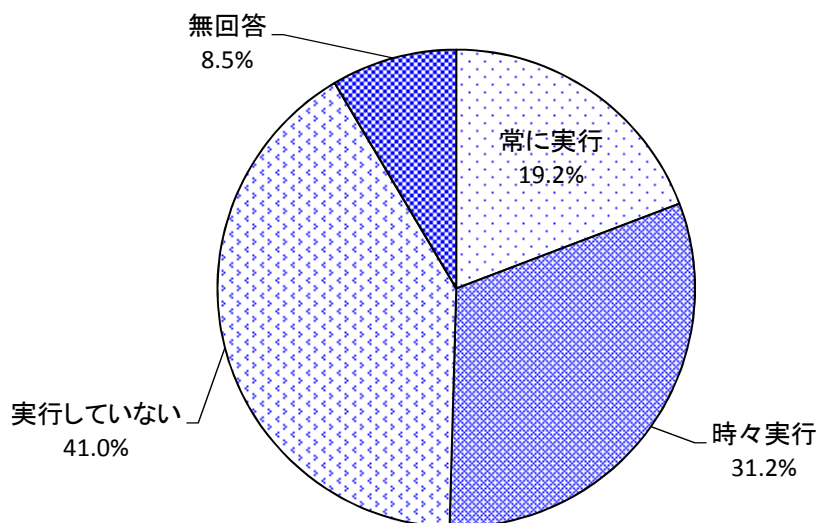
A 節電、省エネへの取組み



		回答者数	常に実行	時々実行	実行していない	無回答
全体		1,182	45.8%	46.5%	3.6%	4.1%
性別	男性	504	46.4%	46.0%	4.2%	3.4%
	女性	678	45.3%	46.9%	3.1%	4.7%
年齢別	20歳代	92	31.5%	56.5%	10.9%	1.1%
	30歳代	132	37.1%	56.8%	5.3%	0.8%
	40歳代	223	41.3%	54.3%	3.6%	0.9%
	50歳代	184	44.0%	50.5%	3.8%	1.6%
	60歳代	293	49.5%	44.4%	2.7%	3.4%
	70歳以上	258	56.2%	30.2%	0.8%	12.8%
居住区別	門司区	120	52.5%	38.3%	5.0%	4.2%
	小倉北区	205	44.4%	46.3%	3.4%	5.9%
	小倉南区	244	48.8%	45.1%	3.7%	2.5%
	若松区	108	45.4%	48.1%	2.8%	3.7%
	八幡東区	85	44.7%	47.1%	3.5%	4.7%
	八幡西区	328	41.8%	50.9%	3.4%	4.0%
	戸畑区	91	48.4%	42.9%	3.3%	5.5%

問33 地球温暖化など地球規模での環境問題の解決には、一人ひとりがライフスタイルを見直し、環境にやさしい行動を実行することが必要です。あなたは、毎日の暮らしの中で、どのような環境活動を実行していますか。次の項目(A～J)について、それぞれの行動ごとに、「1. 常に実行している。2. 時々実行している。3. 実行していない。」の中から、当てはまるものに○を付けてください。

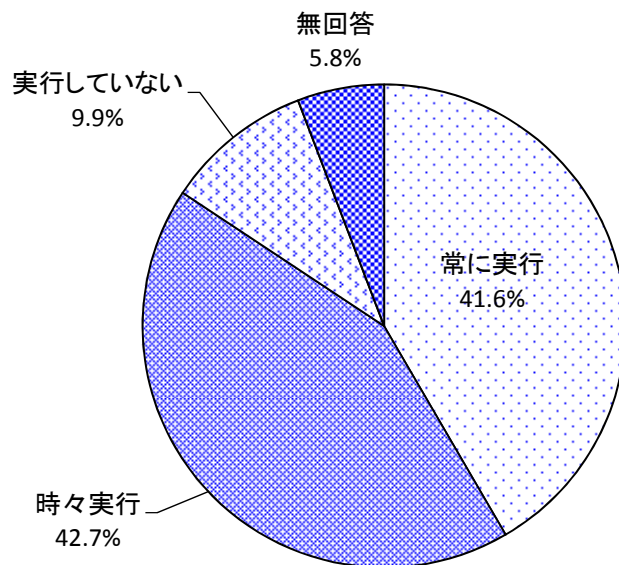
B 緑のカーテン、すだれ、打ち水などの暑さ対策



		回答者数	常に実行	時々実行	実行していない	無回答
全体		1,182	19.2%	31.2%	41.0%	8.5%
性別	男性	504	19.6%	29.4%	43.7%	7.3%
	女性	678	18.9%	32.6%	39.1%	9.4%
年齢別	20歳代	92	12.0%	16.3%	68.5%	3.3%
	30歳代	132	10.6%	27.3%	60.6%	1.5%
	40歳代	223	9.0%	33.6%	51.6%	5.8%
	50歳代	184	14.7%	36.4%	45.7%	3.3%
	60歳代	293	23.9%	35.2%	33.1%	7.8%
	70歳以上	258	32.9%	27.9%	17.8%	21.3%
居住区	門司区	120	21.7%	32.5%	40.0%	5.8%
	小倉北区	205	15.1%	28.8%	43.9%	12.2%
	小倉南区	244	19.7%	31.6%	43.0%	5.7%
	若松区	108	23.1%	31.5%	38.9%	6.5%
	八幡東区	85	14.1%	28.2%	49.4%	8.2%
	八幡西区	328	18.9%	35.1%	36.6%	9.5%
	戸畑区	91	25.3%	22.0%	41.8%	11.0%

問33 地球温暖化など地球規模での環境問題の解決には、一人ひとりがライフスタイルを見直し、環境にやさしい行動を実行することが必要です。あなたは、毎日の暮らしの中で、どのような環境活動を実行していますか。次の項目(A～J)について、それぞれの行動ごとに、「1. 常に実行している。2. 時々実行している。3. 実行していない。」の中から、当てはまるものに○を付けてください。

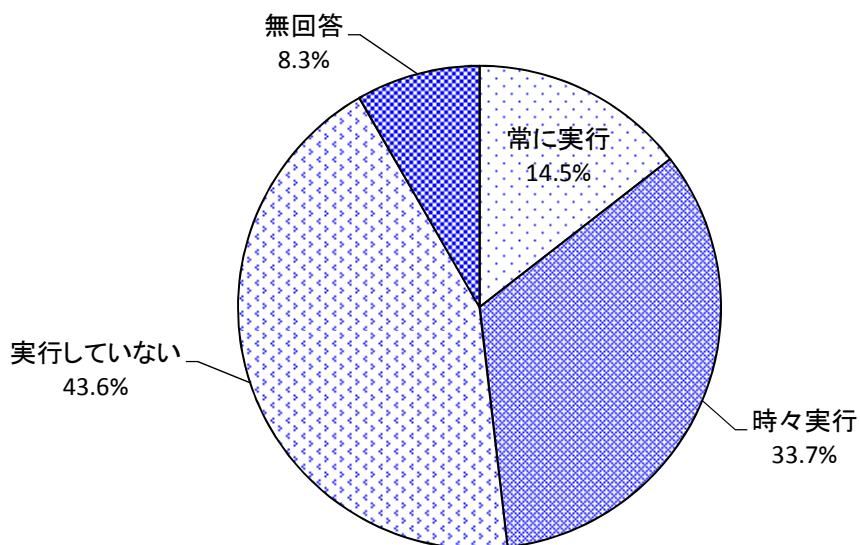
C ごみの減量やリサイクルなど3Rの推進



		回答者数	常に実行	時々実行	実行していない	無回答
全体		1,182	41.6%	42.7%	9.9%	5.8%
性別	男性	504	35.1%	47.0%	12.7%	5.2%
	女性	678	46.5%	39.5%	7.8%	6.2%
年齢別	20歳代	92	22.8%	48.9%	25.0%	3.3%
	30歳代	132	24.2%	58.3%	16.7%	0.8%
	40歳代	223	32.7%	53.4%	10.3%	3.6%
	50歳代	184	41.3%	51.1%	6.5%	1.1%
	60歳代	293	50.5%	36.5%	8.5%	4.4%
	70歳以上	258	55.0%	24.0%	4.7%	16.3%
居住区別	門司区	120	39.2%	46.7%	10.0%	4.2%
	小倉北区	205	39.0%	44.4%	8.3%	8.3%
	小倉南区	244	41.4%	45.5%	9.4%	3.7%
	若松区	108	48.1%	38.0%	10.2%	3.7%
	八幡東区	85	38.8%	47.1%	5.9%	8.2%
	八幡西区	328	43.3%	39.6%	11.9%	5.2%
	戸畑区	91	40.7%	38.5%	11.0%	9.9%

問33 地球温暖化など地球規模での環境問題の解決には、一人ひとりがライフスタイルを見直し、環境にやさしい行動を実行することが必要です。あなたは、毎日の暮らしの中で、どのような環境活動を実行していますか。次の項目(A～J)について、それぞれの行動ごとに、「1. 常に実行している。2. 時々実行している。3. 実行していない。」の中から、当てはまるものに○を付けてください。

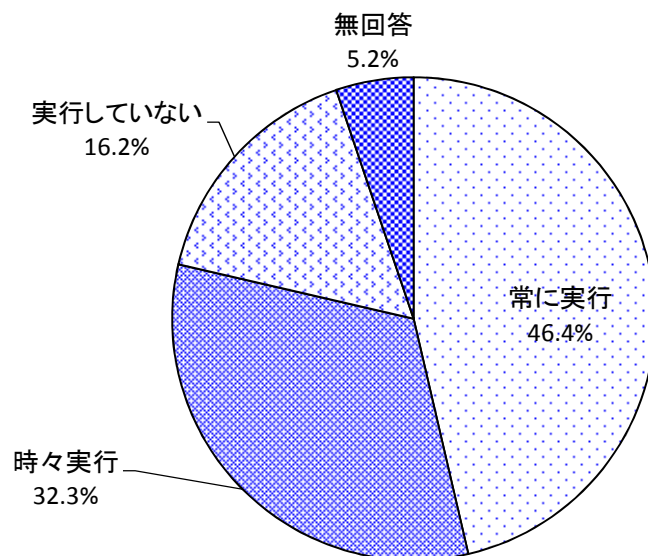
D 地域でのまち美化清掃



		回答者数	常に実行	時々実行	実行していない	無回答
全体		1,182	14.5%	33.7%	43.6%	8.3%
性別	男性	504	12.5%	34.1%	45.6%	7.7%
	女性	678	15.9%	33.3%	42.0%	8.7%
年齢別	20歳代	92	8.7%	17.4%	70.7%	3.3%
	30歳代	132	4.5%	31.8%	61.4%	2.3%
	40歳代	223	8.1%	33.6%	52.5%	5.8%
	50歳代	184	12.0%	41.3%	42.9%	3.8%
	60歳代	293	14.0%	38.2%	41.0%	6.8%
	70歳以上	258	29.5%	29.5%	20.5%	20.5%
居住区別	門司区	120	11.7%	31.7%	49.2%	7.5%
	小倉北区	205	12.7%	22.9%	52.2%	12.2%
	小倉南区	244	16.4%	37.3%	40.2%	6.1%
	若松区	108	12.0%	43.5%	40.7%	3.7%
	八幡東区	85	11.8%	36.5%	43.5%	8.2%
	八幡西区	328	16.8%	36.0%	38.7%	8.5%
	戸畑区	91	14.3%	27.5%	47.3%	11.0%

問33 地球温暖化など地球規模での環境問題の解決には、一人ひとりがライフスタイルを見直し、環境にやさしい行動を実行することが必要です。あなたは、毎日の暮らしの中で、どのような環境活動を実行していますか。次の項目(A～J)について、それぞれの行動ごとに、「1. 常に実行している。2. 時々実行している。3. 実行していない。」の中から、当てはまるものに○を付けてください。

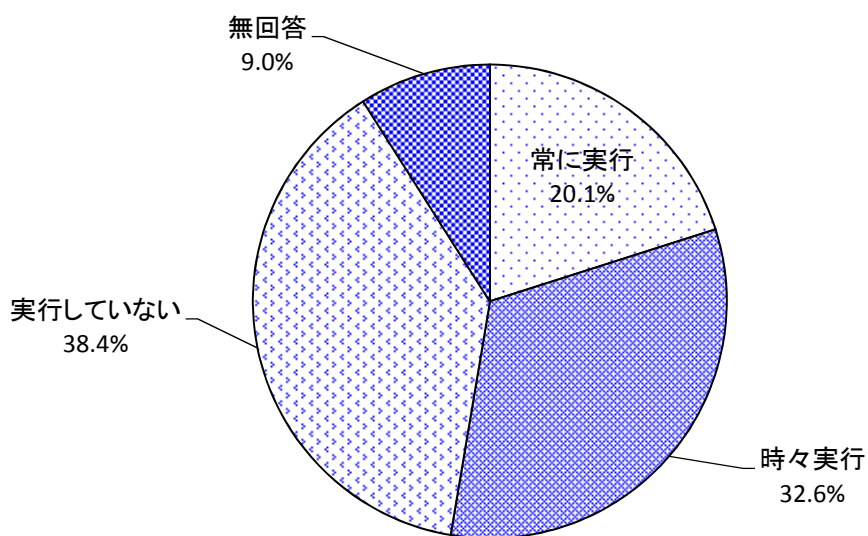
E マイバックの持参(ノーレジ袋推進)



		回答者数	常に実行	時々実行	実行していない	無回答
全体		1,182	46.4%	32.3%	16.2%	5.2%
性別	男性	504	37.5%	31.7%	25.6%	5.2%
	女性	678	52.9%	32.7%	9.1%	5.2%
年齢別	20歳代	92	33.7%	40.2%	25.0%	1.1%
	30歳代	132	34.8%	40.9%	22.7%	1.5%
	40歳代	223	44.4%	34.1%	18.4%	3.1%
	50歳代	184	45.7%	34.8%	16.3%	3.3%
	60歳代	293	50.2%	30.4%	15.7%	3.8%
	70歳以上	258	54.7%	24.0%	7.8%	13.6%
居住区別	門司区	120	51.7%	30.8%	14.2%	3.3%
	小倉北区	205	43.4%	35.1%	15.1%	6.3%
	小倉南区	244	45.9%	31.1%	18.9%	4.1%
	若松区	108	38.0%	39.8%	16.7%	5.6%
	八幡東区	85	52.9%	29.4%	14.1%	3.5%
	八幡西区	328	47.9%	31.7%	15.5%	4.9%
	戸畑区	91	46.2%	27.5%	16.5%	9.9%

問33 地球温暖化など地球規模での環境問題の解決には、一人ひとりがライフスタイルを見直し、環境にやさしい行動を実行することが必要です。あなたは、毎日の暮らしの中で、どのような環境活動を実行していますか。次の項目(A～J)について、それぞれの行動ごとに、「1. 常に実行している。2. 時々実行している。3. 実行していない。」の中から、当てはまるものに○を付けてください。

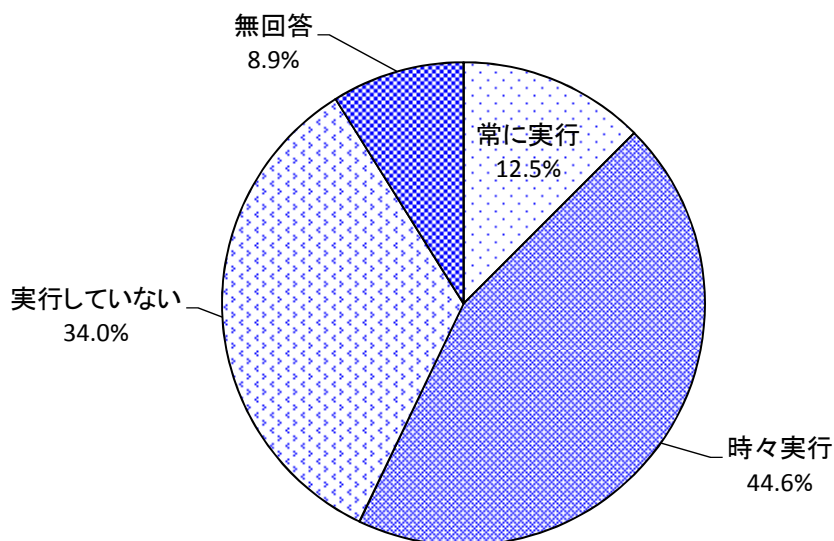
F 環境にやさしい交通利用(エコドライブの実施、ノーマイカーデー運動への参加、自転車の利用など)



		回答者数	常に実行	時々実行	実行していない	無回答
全体		1,182	20.1%	32.6%	38.4%	9.0%
性別	男性	504	18.7%	32.3%	41.1%	7.9%
	女性	678	21.1%	32.7%	36.4%	9.7%
年齢別	20歳代	92	31.5%	31.5%	33.7%	3.3%
	30歳代	132	20.5%	38.6%	39.4%	1.5%
	40歳代	223	18.4%	38.1%	39.5%	4.0%
	50歳代	184	20.7%	35.9%	40.8%	2.7%
	60歳代	293	21.2%	30.0%	41.3%	7.5%
	70歳以上	258	15.5%	25.2%	33.7%	25.6%
居住区別	門司区	120	20.0%	26.7%	43.3%	10.0%
	小倉北区	205	32.7%	29.8%	27.3%	10.2%
	小倉南区	244	20.1%	35.7%	38.5%	5.7%
	若松区	108	14.8%	28.7%	50.9%	5.6%
	八幡東区	85	17.6%	30.6%	37.6%	14.1%
	八幡西区	328	13.7%	37.2%	39.9%	9.1%
	戸畑区	91	23.1%	27.5%	37.4%	12.1%

問33 地球温暖化など地球規模での環境問題の解決には、一人ひとりがライフスタイルを見直し、環境にやさしい行動を実行することが必要です。あなたは、毎日の暮らしの中で、どのような環境活動を実行していますか。次の項目(A～J)について、それぞれの行動ごとに、「1. 常に実行している。2. 時々実行している。3. 実行していない。」の中から、当てはまるものに○を付けてください。

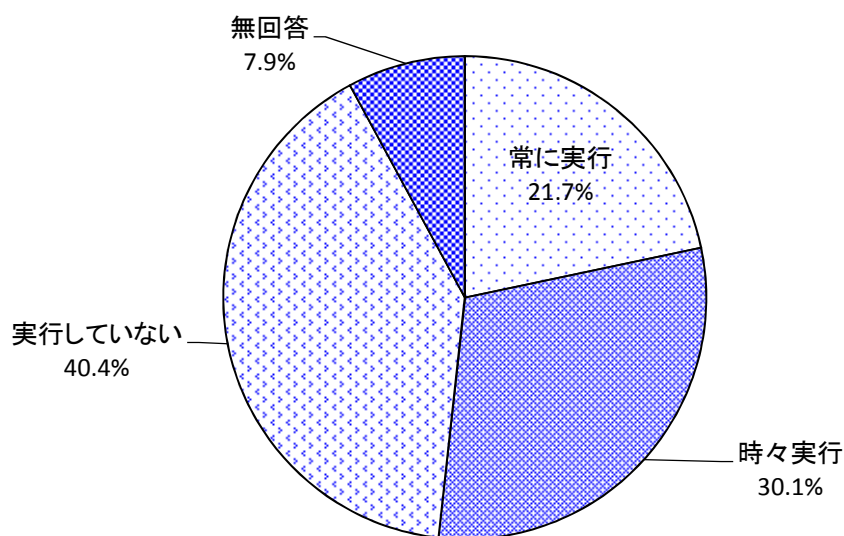
G グリーン購入(環境にやさしいエコ商品・省エネ性能の高い製品の購入・利用)



		回答者数	常に実行	時々実行	実行していない	無回答
全体		1,182	12.5%	44.6%	34.0%	8.9%
性別	男性	504	10.5%	43.8%	37.7%	7.9%
	女性	678	14.0%	45.1%	31.3%	9.6%
年齢別	20歳代	92	6.5%	38.0%	52.2%	3.3%
	30歳代	132	9.8%	42.4%	47.0%	0.8%
	40歳代	223	10.3%	44.4%	40.8%	4.5%
	50歳代	184	10.3%	51.6%	35.3%	2.7%
	60歳代	293	15.7%	49.8%	26.6%	7.8%
	70歳以上	258	15.9%	36.8%	22.5%	24.8%
居住区別	門司区	120	6.7%	52.5%	30.8%	10.0%
	小倉北区	205	11.7%	43.9%	33.2%	11.2%
	小倉南区	244	17.2%	42.6%	34.4%	5.7%
	若松区	108	10.2%	51.9%	29.6%	8.3%
	八幡東区	85	9.4%	43.5%	35.3%	11.8%
	八幡西区	328	12.5%	44.2%	35.4%	7.9%
	戸畑区	91	15.4%	34.1%	38.5%	12.1%

問33 地球温暖化など地球規模での環境問題の解決には、一人ひとりがライフスタイルを見直し、環境にやさしい行動を実行することが必要です。あなたは、毎日の暮らしの中で、どのような環境活動を実行していますか。次の項目(A～J)について、それぞれの行動ごとに、「1. 常に実行している。2. 時々実行している。3. 実行していない。」の中から、当てはまるものに○を付けてください。

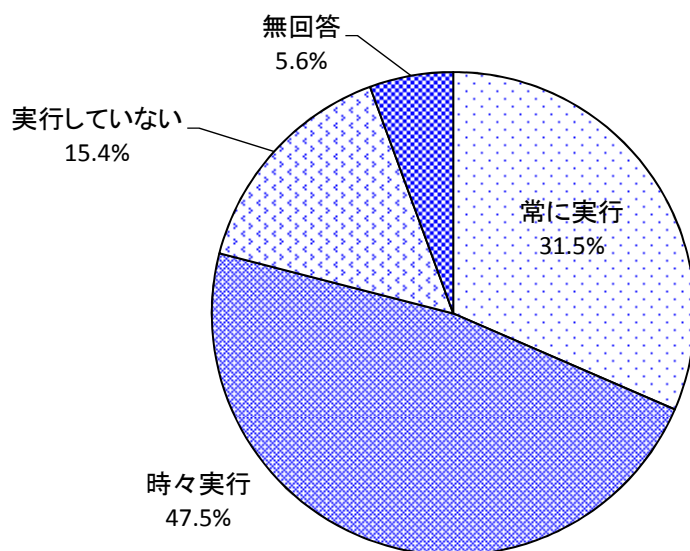
H 木を植える活動や自宅での植栽など自然を大切にする取組



		回答者数	常に実行	時々実行	実行していない	無回答
全 体		1,182	21.7%	30.1%	40.4%	7.9%
性別	男性	504	20.6%	30.0%	42.5%	6.9%
	女性	678	22.4%	30.2%	38.8%	8.6%
年齢別	20歳代	92	7.6%	23.9%	65.2%	3.3%
	30歳代	132	12.9%	22.0%	62.9%	2.3%
	40歳代	223	14.3%	26.5%	53.4%	5.8%
	50歳代	184	21.2%	35.9%	40.8%	2.2%
	60歳代	293	25.6%	36.2%	31.1%	7.2%
	70歳以上	258	33.3%	28.3%	19.0%	19.4%
居住区別	門司区	120	19.2%	36.7%	36.7%	7.5%
	小倉北区	205	18.5%	20.0%	50.7%	10.7%
	小倉南区	244	29.9%	27.5%	37.3%	5.3%
	若松区	108	29.6%	32.4%	34.3%	3.7%
	八幡東区	85	8.2%	40.0%	43.5%	8.2%
	八幡西区	328	19.8%	35.1%	36.9%	8.2%
	戸畑区	91	19.8%	20.9%	47.3%	12.1%

問33 地球温暖化など地球規模での環境問題の解決には、一人ひとりがライフスタイルを見直し、環境にやさしい行動を実行することが必要です。あなたは、毎日の暮らしの中で、どのような環境活動を実行していますか。次の項目(A～J)について、それぞれの行動ごとに、「1. 常に実行している。2. 時々実行している。3. 実行していない。」の中から、当てはまるものに○を付けてください。

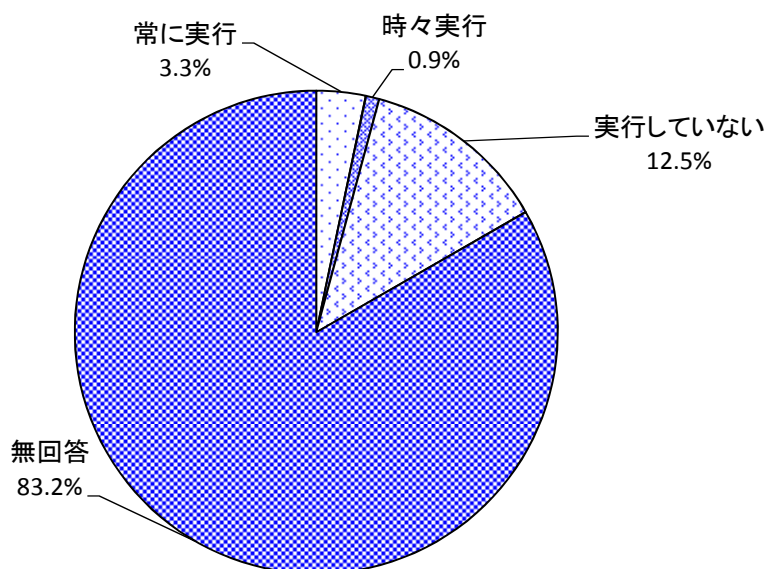
I 地元産や旬のものを選んで食べる地産地消



		回答者数	常に実行	時々実行	実行していない	無回答
全 体		1,182	31.5%	47.5%	15.4%	5.6%
性別	男性	504	23.2%	51.4%	20.4%	5.0%
	女性	678	37.6%	44.7%	11.7%	6.0%
年齢別	20歳代	92	17.4%	39.1%	40.2%	3.3%
	30歳代	132	23.5%	53.0%	22.7%	0.8%
	40歳代	223	29.1%	49.8%	18.8%	2.2%
	50歳代	184	31.5%	54.9%	12.5%	1.1%
	60歳代	293	33.4%	49.8%	11.3%	5.5%
	70歳以上	258	40.3%	37.6%	6.6%	15.5%
居住区別	門司区	120	32.5%	40.0%	20.8%	6.7%
	小倉北区	205	33.7%	46.8%	14.1%	5.4%
	小倉南区	244	32.8%	52.5%	11.9%	2.9%
	若松区	108	38.9%	44.4%	12.0%	4.6%
	八幡東区	85	28.2%	44.7%	18.8%	8.2%
	八幡西区	328	27.7%	50.0%	16.2%	6.1%
	戸畑区	91	29.7%	42.9%	18.7%	8.8%

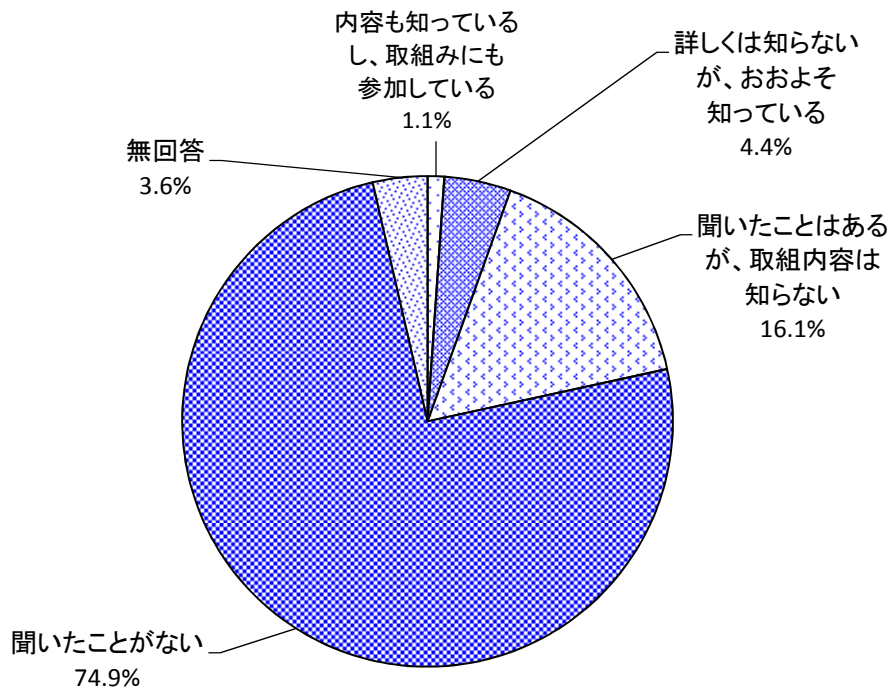
問33 地球温暖化など地球規模での環境問題の解決には、一人ひとりがライフスタイルを見直し、環境にやさしい行動を実行することが必要です。あなたは、毎日の暮らしの中で、どのような環境活動を実行していますか。次の項目(A~J)について、それぞれの行動ごとに、「1. 常に実行している。2. 時々実行している。3. 実行していない。」の中から、当てはまるものに○を付けてください。

J その他(太陽光発電の設置、生ごみコンポストの利用、節水、家庭菜園の取組など)



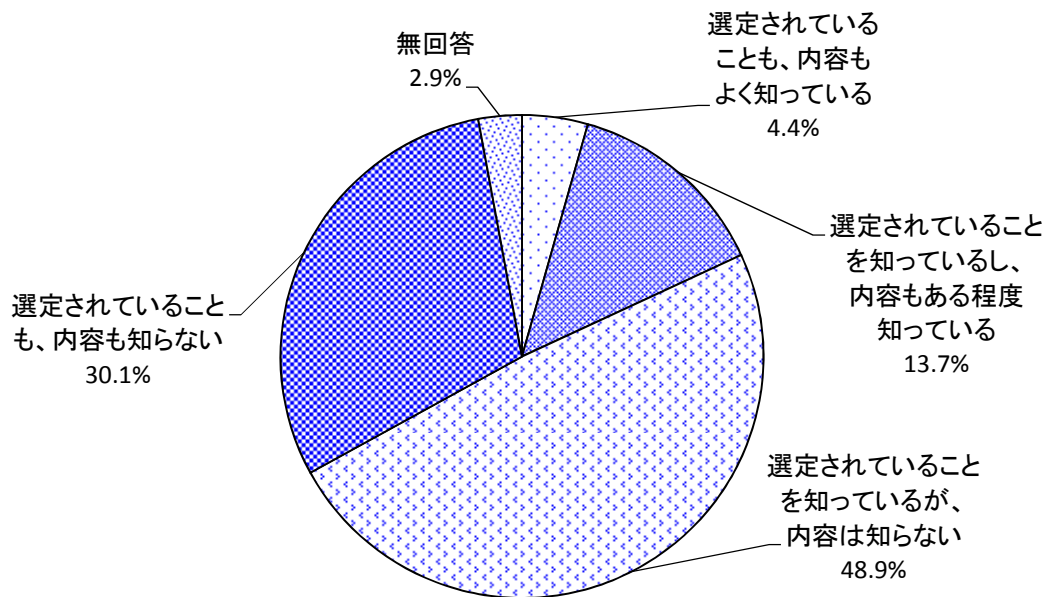
		回答者数	常に実行	時々実行	実行していない	無回答
全体		1,182	3.3%	0.9%	12.5%	83.2%
性別	男性	504	3.2%	1.6%	13.1%	82.1%
	女性	678	3.4%	0.4%	12.1%	84.1%
年齢別	20歳代	92	0.0%	1.1%	22.8%	76.1%
	30歳代	132	1.5%	0.0%	22.7%	75.8%
	40歳代	223	2.7%	0.4%	18.8%	78.0%
	50歳代	184	3.3%	1.1%	12.5%	83.2%
	60歳代	293	3.8%	0.3%	7.5%	88.4%
	70歳以上	258	5.4%	2.3%	3.9%	88.4%
居住区別	門司区	120	3.3%	0.8%	12.5%	83.3%
	小倉北区	205	2.9%	1.0%	12.2%	83.9%
	小倉南区	244	4.1%	0.0%	13.5%	82.4%
	若松区	108	1.9%	0.9%	11.1%	86.1%
	八幡東区	85	3.5%	1.2%	9.4%	85.9%
	八幡西区	328	3.7%	1.8%	13.4%	81.1%
	戸畑区	91	2.2%	0.0%	12.1%	85.7%

問34 あなたは、ESDという言葉や取組内容を知っていますか。次の中から1つだけ選んでください。



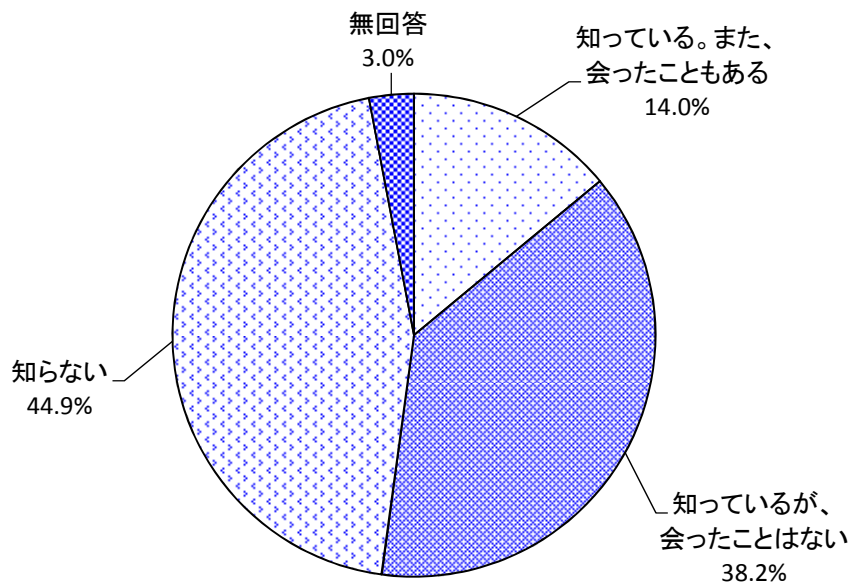
		回答者数	内容も知っているし、取組みにも参加している	詳しくは知らないが、おおよそ知っている	聞いたことはあるが、取組内容は知らない	聞いたことがない	無回答
全体		1,182	1.1%	4.4%	16.1%	74.9%	3.6%
性別	男性	504	1.2%	5.2%	16.7%	73.2%	3.8%
	女性	678	1.0%	3.8%	15.6%	76.1%	3.4%
年齢別	20歳代	92	2.2%	5.4%	8.7%	83.7%	0.0%
	30歳代	132	0.8%	1.5%	8.3%	89.4%	0.0%
	40歳代	223	1.3%	1.3%	10.3%	86.1%	0.9%
	50歳代	184	2.2%	7.6%	12.5%	75.5%	2.2%
	60歳代	293	0.3%	5.1%	18.1%	73.0%	3.4%
	70歳以上	258	0.8%	5.0%	27.5%	56.2%	10.5%
居住区別	門司区	120	2.5%	4.2%	16.7%	74.2%	2.5%
	小倉北区	205	0.5%	6.8%	18.5%	70.2%	3.9%
	小倉南区	244	0.4%	4.1%	18.4%	75.0%	2.0%
	若松区	108	0.0%	4.6%	14.8%	78.7%	1.9%
	八幡東区	85	1.2%	2.4%	15.3%	77.6%	3.5%
	八幡西区	328	1.8%	3.7%	13.7%	75.3%	5.5%
	戸畑区	91	1.1%	4.4%	13.2%	78.0%	3.3%

問35 あなたは、北九州市が「環境未来都市」に選定されていることや、取組内容を知っていますか。次の中から1つだけ選んでください。



		回答者数	選定されていることも、内容もよく知っている	選定されているし、内容もある程度知っている	選定されているが、内容は知らない	選定されていることも、内容も知らない	無回答
全体		1,182	4.4%	13.7%	48.9%	30.1%	2.9%
性別	男性	504	5.8%	13.5%	49.2%	28.4%	3.2%
	女性	678	3.4%	13.9%	48.7%	31.4%	2.7%
年齢別	20歳代	92	7.6%	10.9%	46.7%	34.8%	0.0%
	30歳代	132	6.8%	9.1%	53.8%	30.3%	0.0%
	40歳代	223	3.1%	10.8%	53.8%	31.4%	0.9%
	50歳代	184	6.0%	16.3%	44.6%	32.1%	1.1%
	60歳代	293	3.8%	12.6%	50.5%	30.4%	2.7%
	70歳以上	258	2.7%	19.0%	44.2%	25.2%	8.9%
居住区別	門司区	120	3.3%	15.8%	46.7%	31.7%	2.5%
	小倉北区	205	4.4%	19.5%	46.3%	26.8%	2.9%
	小倉南区	244	3.3%	14.3%	49.2%	32.0%	1.2%
	若松区	108	6.5%	7.4%	49.1%	33.3%	3.7%
	八幡東区	85	2.4%	5.9%	50.6%	38.8%	2.4%
	八幡西区	328	5.2%	13.1%	49.4%	28.0%	4.3%
	戸畑区	91	5.5%	13.2%	53.8%	25.3%	2.2%

問36 あなたは、環境マスコットキャラクター「ていたん & ブラックていたん」を知っていますか。次の中から1つだけ選んでください。



		回答者数	「ていたん & ブラックていたん」を知っているが、会ったことはない	「ていたん & ブラックていたん」を知っている。また、会ったこともある	知らない	無回答
全体		1,182	38.2%	14.0%	44.9%	3.0%
性別	男性	504	32.7%	9.7%	54.0%	3.6%
	女性	678	42.2%	17.1%	38.2%	2.5%
年齢別	20歳代	92	46.7%	25.0%	28.3%	0.0%
	30歳代	132	48.5%	26.5%	23.5%	1.5%
	40歳代	223	46.6%	18.4%	34.5%	0.4%
	50歳代	184	35.9%	14.7%	47.8%	1.6%
	60歳代	293	33.4%	7.2%	57.7%	1.7%
	70歳以上	258	29.5%	7.0%	53.9%	9.7%
居住区別	門司区	120	36.7%	11.7%	47.5%	4.2%
	小倉北区	205	36.6%	17.6%	43.4%	2.4%
	小倉南区	244	43.9%	13.9%	41.0%	1.2%
	若松区	108	30.6%	10.2%	58.3%	0.9%
	八幡東区	85	35.3%	18.8%	43.5%	2.4%
	八幡西区	328	36.9%	11.9%	46.6%	4.6%
	戸畑区	91	45.1%	16.5%	34.1%	4.4%