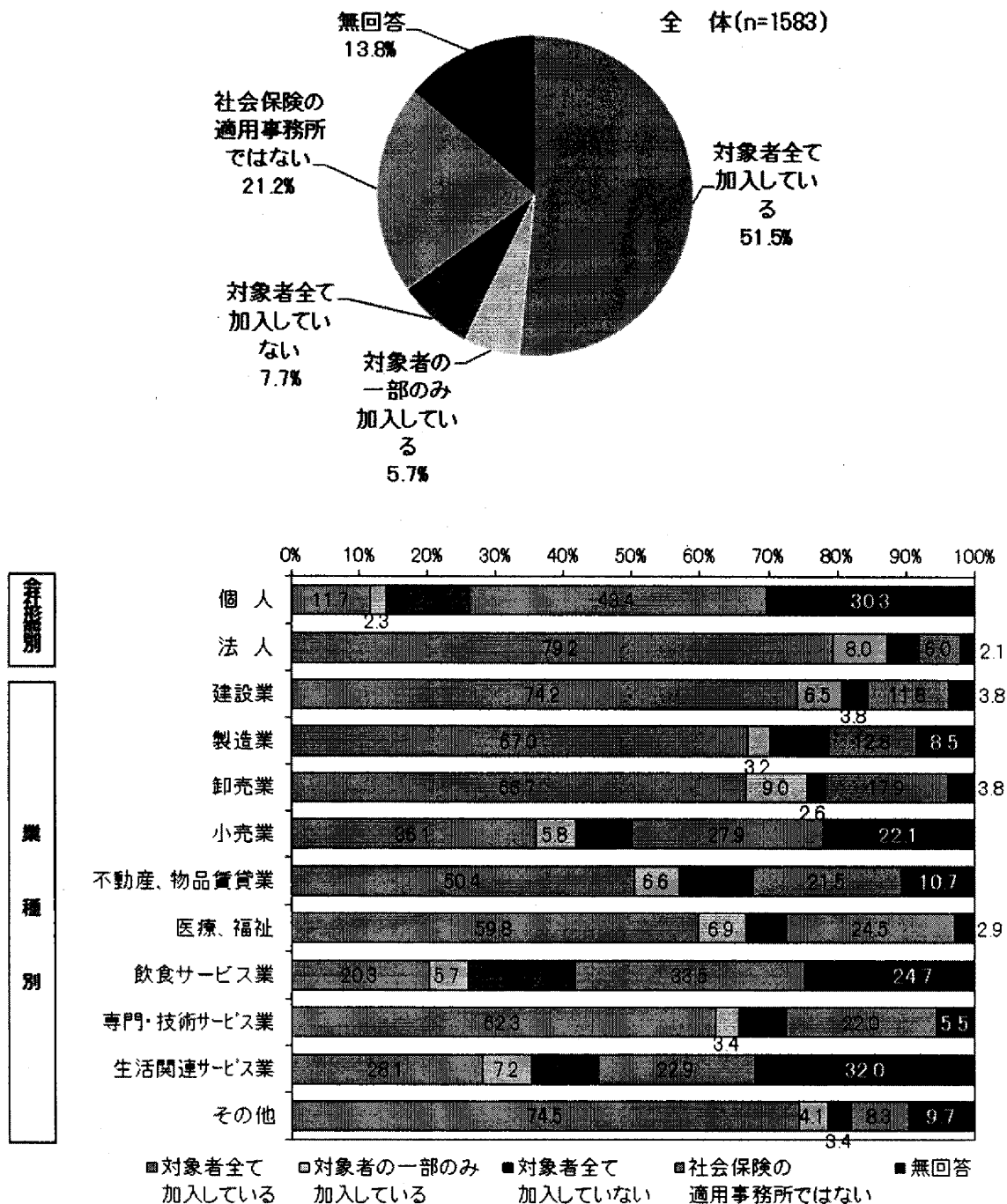


社会保険・福利厚生・社会貢献活動等について

15 社会保険の加入状況について（問 14）

社会保険（健康保険・厚生年金）の加入状況をみると、「対象者全て加入している」が51.5%、「対象者の一部のみ加入している」が5.7%、「対象者全て加入していない」が7.7%、「社会保険の適用事務所ではない」が21.2%となっている。

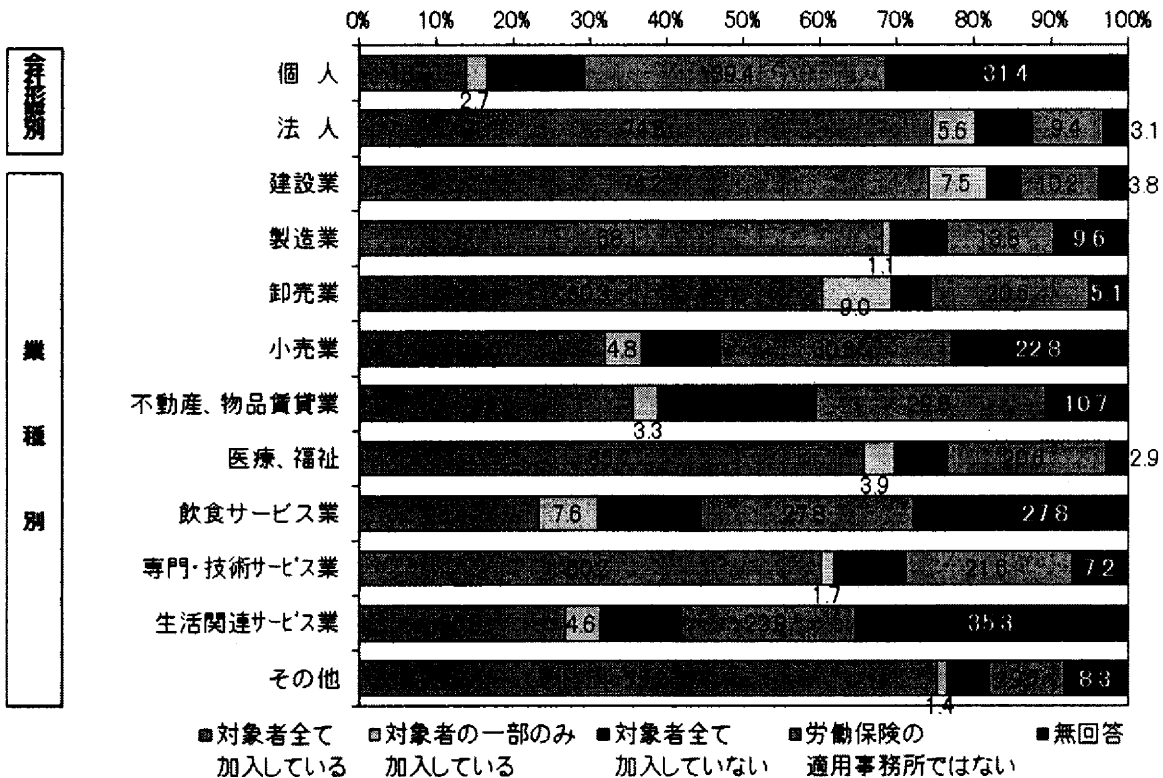
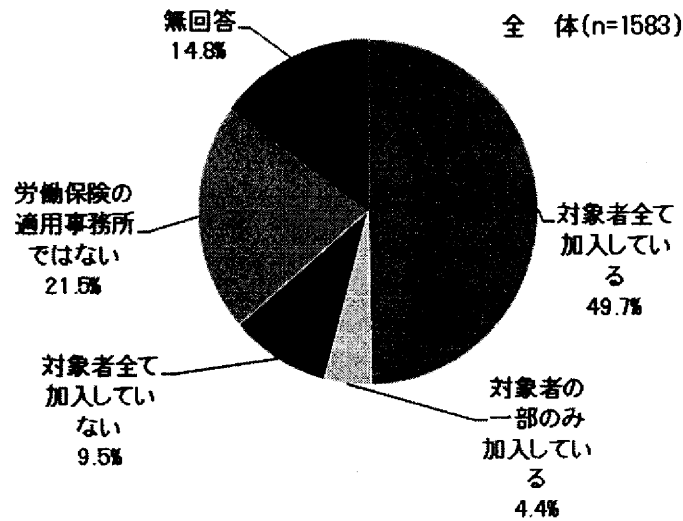
問 14 社会保険（健康保険・厚生年金）の加入状況について、教えてください。



16 労働保険の加入状況について（問 15）

労働保険（雇用保険・労災保険）の加入状況を見ると、「対象者全て加入している」が49.7%、「対象者の一部のみ加入している」が4.4%、「対象者全て加入していない」が9.5%、「労働保険の適用事務所ではない」が21.5%となっている。

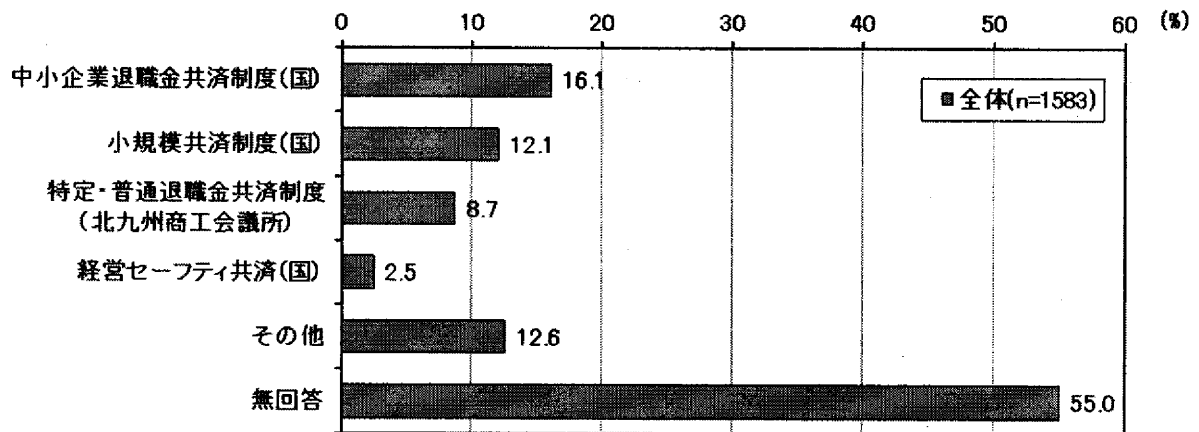
問 15 労働保険（雇用保険・労災保険）の加入状況について、教えてください。



17 共済制度について (問 16)

利用している共済制度をみると、「中小企業退職金共済制度 (国)」が 16.1%、「小規模共済制度 (国)」が 12.1%、「特定・普通退職金共済制度 (北九州商工会議所)」が 8.7%、「経営セーフティ共済 (国)」が 2.5%となっている。

問 16 共済制度について利用しているものを教えてください。(複数回答可)



(単位: %)

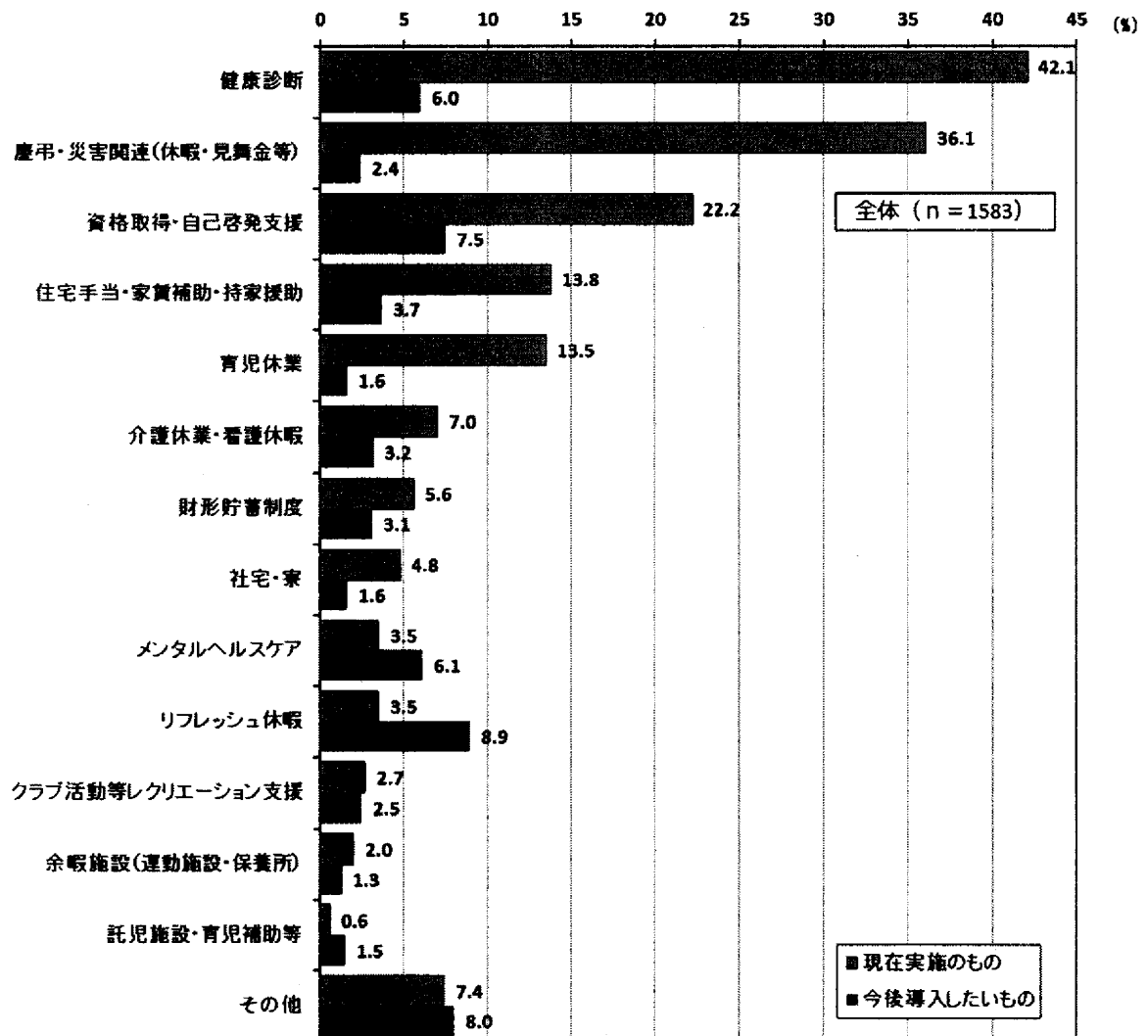
		小規模共済制度 (国)	経営セーフティ共済 (国)	中小企業退職金共済 制度(国)	特定・普通退職金共 済制度(北九州商工 会議所)	その他	無回 答
形態別	個人	13.0	0.6	6.1	4.4	14.5	65.2
	法人	11.6	3.8	23.0	11.6	11.2	48.2
業種別	建設業	10.8	4.8	29.0	16.7	16.1	32.8
	製造業	11.7	3.2	23.4	20.2	10.6	42.6
	卸売業	10.3	2.6	20.5	14.1	10.3	48.7
	小売業	8.8	0.7	8.2	7.5	15.0	63.6
	不動産、物品賃貸業	14.0	3.3	9.9	6.6	10.7	62.0
	医療、福祉	14.7	2.0	20.6	2.9	7.8	59.8
	飲食サービス業	8.2	1.3	7.6	1.3	13.3	71.5
	専門・技術サービス業	24.6	4.2	20.3	9.3	12.3	42.4
	生活関連サービス業	7.2	0.7	7.8	3.3	13.1	68.6
	その他	6.9	2.8	22.1	9.7	11.0	55.2

18 福利厚生事業について（問 17）

現在実施している福利厚生事業としては、「健康診断」（42.1%）と「慶弔・災害関連（休暇・見舞金等）」（36.1%）の2つが多くなっている。次いで「資格取得・自己啓発支援」が22.2%となっている。

今後導入したいこととしては、「リフレッシュ休暇」（8.9%）、「資格取得・自己啓発支援」（7.5%）、「メンタルヘルスケア」（6.1%）が多くなっている。

問 17 福利厚生事業について、現在実施しているものと今後導入したいものを、それぞれ教えてください。



■福利厚生事業（現在実施のもの）■

（単位：％）

		住宅手当・家賃補助・持家援助	社宅・寮	健康診断	メンタルヘルスケア	育児休業	等託児施設・育児補助	介護休業・看護休暇	慶弔・災害関連（休暇・見舞金等）	余暇施設（運動施設・保養所）	クラブ活動等レクリエーション支援	資格取得・自己啓発支援	リフレッシュ休暇	財形貯蓄制度	その他	無回答
形態別	個人	1.6	0.3	8.9	0.3	2.2	-	1.4	9.7	0.3	1.6	3.9	1.7	0.9	12.2	69.2
	法人	22.3	7.9	65.1	5.8	21.2	1.1	10.7	54.2	3.2	3.4	34.8	4.8	8.9	4.0	20.6
業種別	建設業	20.4	8.6	68.8	3.8	15.6	-	7.5	52.7	2.7	1.6	46.2	5.9	7.5	4.8	21.5
	製造業	23.4	6.4	62.8	7.4	22.3	-	10.6	51.1	2.1	4.3	20.2	1.1	10.6	8.5	23.4
	卸売業	25.6	6.4	52.6	2.6	16.7	1.3	9.0	50.0	-	3.8	21.8	3.8	12.8	5.1	26.9
	小売業	7.5	2.0	21.1	1.0	6.5	0.3	1.4	22.1	0.3	0.7	6.5	3.4	4.1	10.2	59.9
	不動産、物品賃貸業	7.4	6.6	33.1	0.8	6.6	-	2.5	23.1	3.3	2.5	17.4	4.1	5.8	7.4	47.9
	医療、福祉	13.7	2.0	56.9	5.9	23.5	3.9	13.7	47.1	3.9	4.9	40.2	4.9	1.0	4.9	24.5
	飲食サービス業	3.8	1.9	12.7	0.6	3.2	0.6	2.5	13.9	-	1.9	1.9	2.5	0.6	8.9	69.0
	専門・技術サービス業	16.5	3.4	51.7	3.4	14.0	0.8	8.9	42.4	2.1	3.0	30.1	3.0	5.9	7.2	27.1
	生活関連サービス業	4.6	2.0	23.5	1.3	9.2	-	2.0	20.9	-	2.0	9.2	2.6	3.3	9.8	54.9
	その他	28.3	11.7	66.2	13.1	32.4	0.7	21.4	60.7	7.6	6.2	41.4	4.1	9.7	4.1	22.8

■福利厚生事業（今後導入したいもの）■

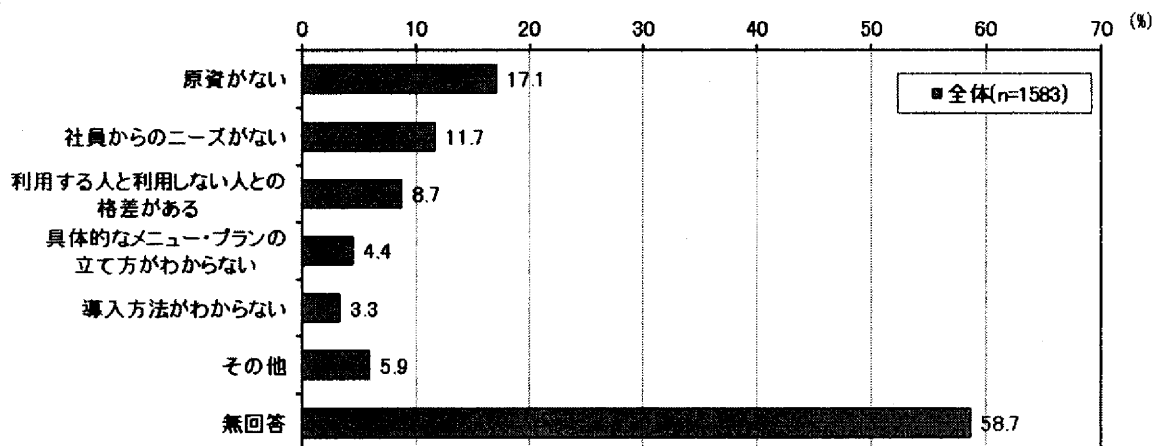
（単位：％）

		住宅手当・家賃補助・持家援助	社宅・寮	健康診断	メンタルヘルスケア	育児休業	等託児施設・育児補助	介護休業・看護休暇	慶弔・災害関連（休暇・見舞金等）	余暇施設（運動施設・保養所）	クラブ活動等レクリエーション支援	資格取得・自己啓発支援	リフレッシュ休暇	財形貯蓄制度	その他	無回答
形態別	個人	1.9	0.5	5.6	1.4	1.1	0.5	1.3	2.2	0.2	1.1	4.1	3.1	1.6	11.9	73.8
	法人	5.0	2.4	6.3	9.4	2.0	2.3	4.5	2.5	2.0	3.5	9.9	13.0	4.2	5.3	54.1
業種別	建設業	5.9	2.7	4.3	8.6	1.6	2.2	4.8	2.7	1.1	1.6	9.1	11.3	3.2	5.9	58.1
	製造業	3.2	-	3.2	8.5	1.1	3.2	5.3	1.1	1.1	4.3	13.8	6.4	4.3	7.4	57.4
	卸売業	3.8	3.8	9.0	5.1	2.6	-	1.3	1.3	1.3	2.6	6.4	10.3	1.3	11.5	60.3
	小売業	2.7	0.3	5.4	1.7	1.7	0.3	1.7	1.7	1.4	2.0	5.1	4.1	2.0	10.2	71.1
	不動産、物品賃貸業	5.0	0.8	4.1	8.3	3.3	0.8	6.6	2.5	0.8	1.7	5.8	9.9	3.3	9.1	59.5
	医療、福祉	3.9	4.9	9.8	11.8	1.0	3.9	2.9	3.9	2.0	5.9	10.8	13.7	3.9	4.9	48.0
	飲食サービス業	2.5	1.3	7.6	1.3	1.3	0.6	1.9	2.5	-	1.3	5.7	6.3	4.4	6.3	71.5
	専門・技術サービス業	4.7	1.3	8.9	6.4	2.5	0.8	4.2	5.1	1.3	3.0	10.2	11.9	3.0	9.3	53.0
	生活関連サービス業	1.3	1.3	5.2	2.6	0.7	0.7	1.3	0.7	0.7	1.3	4.6	5.9	3.9	9.2	71.2
	その他	4.8	2.1	1.4	14.5	0.7	4.8	2.8	0.7	3.4	4.1	6.9	13.8	2.8	5.5	60.0

19 福利厚生事業導入の課題について（問 18）

今後導入したい福利厚生事業を実施する上での課題をみると、「原資がない」が17.1%、「社員からのニーズがない」(11.7%)、「利用する人と利用しない人との格差がある」(8.7%)、「具体的なメニュー・プランの立て方がわからない」(4.4%)、「導入方法がわからない」(3.3%)となっている。

問 18 問 17 の b で回答した「今後導入したい福利厚生事業」について、実施する上での課題を教えてください。（3つまで回答可）



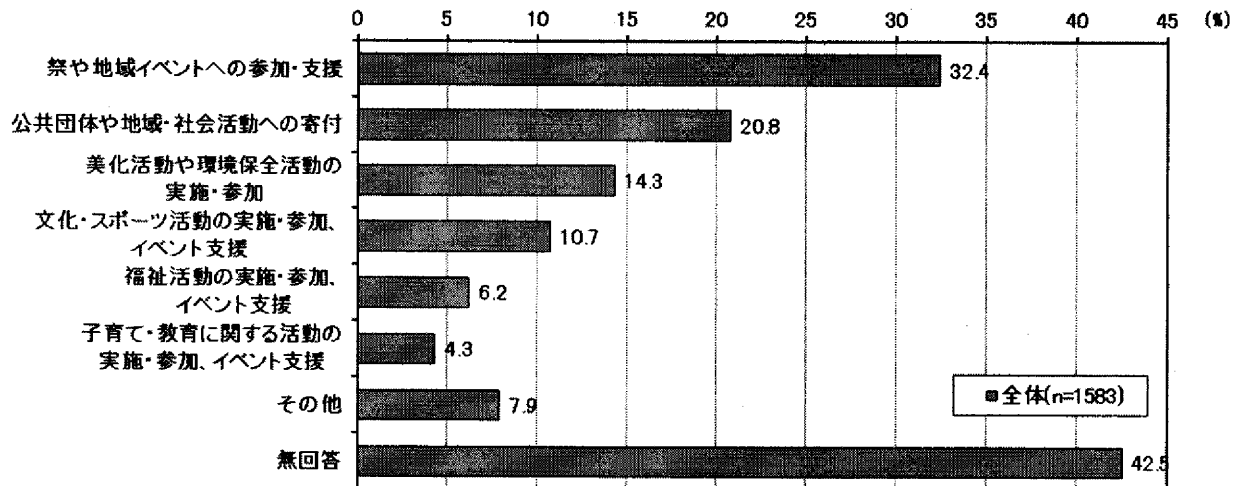
(単位：%)

形態別	業種別	原資がない	社員からのニーズがない	導入方法がわからない	具体的なメニュー・プランの立て方がわからない	利用する人と利用しない人との格差がある	その他	無回答
		個人	10.8	3.6	3.0	2.0	2.0	5.9
法人		21.6	17.3	3.5	5.9	13.3	5.9	46.4
業種別	建設業	24.2	14.5	4.3	6.5	11.3	4.8	49.5
	製造業	17.0	11.7	3.2	5.3	12.8	1.1	57.4
	卸売業	12.8	9.0	-	6.4	7.7	9.0	60.3
	小売業	10.2	7.5	3.4	2.7	4.8	6.5	71.4
	不動産、物品賃貸業	12.4	12.4	1.7	-	14.9	7.4	58.7
	医療、福祉	38.2	15.7	5.9	10.8	10.8	4.9	33.3
	飲食サービス業	15.8	7.0	3.2	1.9	4.4	3.8	70.9
	専門・技術サービス業	21.2	14.8	4.7	5.5	9.3	7.6	47.5
	生活関連サービス業	12.4	7.2	0.7	0.7	2.6	10.5	69.9
	その他	13.8	19.3	3.4	7.6	15.9	2.1	55.2

20 地域貢献や社会貢献活動の実施について（問 19）

地域貢献や社会貢献活動の実施状況をみると、「祭や地域イベントへの参加・支援」が32.4%と最も多い。次いで「公共団体や地域・社会活動への寄付」（20.8%）、「美化活動や環境保全活動の実施・参加」（14.3%）、「文化・スポーツ活動の実施・参加、イベント支援」（10.7%）となっている。

問 19 地域貢献や社会貢献活動の実施について、教えてください。（複数回答可）



(単位：%)

		公共団体や地域・社会活動への寄付	祭や地域イベントへの参加・支援	美化活動や環境保全活動の実施・参加	文化・スポーツ活動の実施・参加、イベント支援	子育て・教育に関する活動の実施・参加、イベント支援	福祉活動の実施・参加、イベント支援	その他	無回答
形態別	個人	10.9	23.1	9.1	8.1	3.1	4.1	10.6	54.7
	法人	27.8	38.7	18.0	12.2	4.9	7.7	6.0	34.1
業種別	建設業	28.5	34.4	19.4	12.4	7.0	7.0	9.7	36.6
	製造業	22.3	34.0	13.8	5.3	5.3	2.1	6.4	35.1
	卸売業	19.2	32.1	15.4	7.7	2.6	5.1	9.0	41.0
	小売業	16.7	32.7	10.2	9.5	2.7	4.1	7.1	49.0
	不動産、物品賃貸業	20.7	28.9	14.9	7.4	4.1	4.1	9.9	43.0
	医療、福祉	32.4	53.9	16.7	14.7	5.9	16.7	2.9	20.6
	飲食サービス業	15.8	34.2	10.1	8.9	1.3	4.4	4.4	54.4
	専門・技術サービス業	21.6	25.4	14.4	14.4	5.9	5.1	10.2	39.8
	生活関連サービス業	12.4	22.2	9.8	8.5	2.0	7.8	11.8	53.6
	その他	24.8	35.2	24.1	13.8	6.2	7.6	6.2	36.6

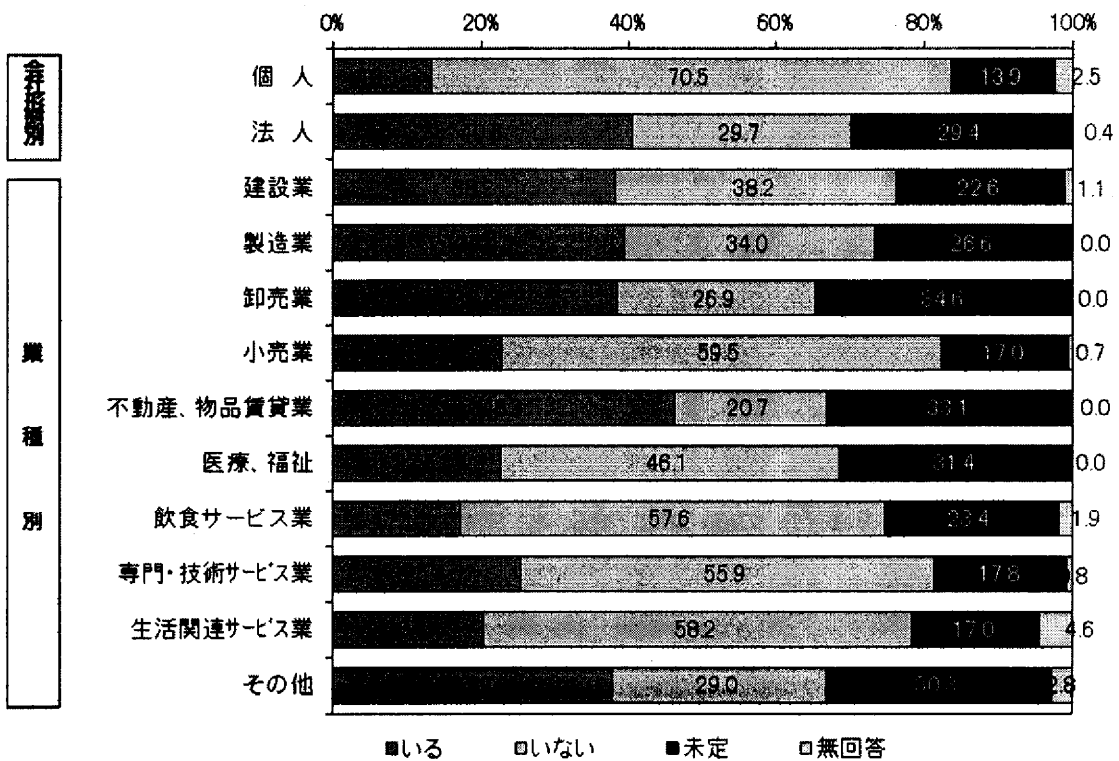
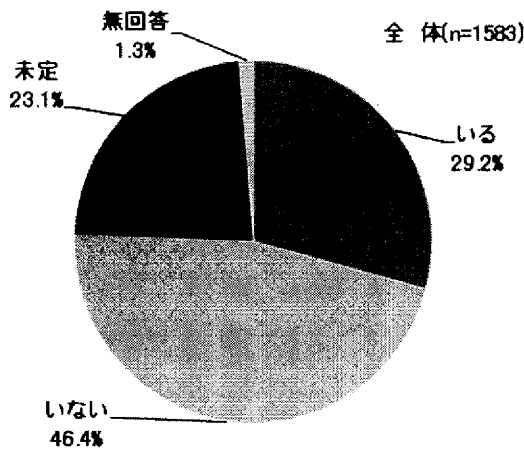
後継者について

21 後継者について

(1) 後継者の有無 (問 20)

後継者の有無についてみると、「いる」が29.2%、「いない」が46.4%、「未定」が23.1%となっている。

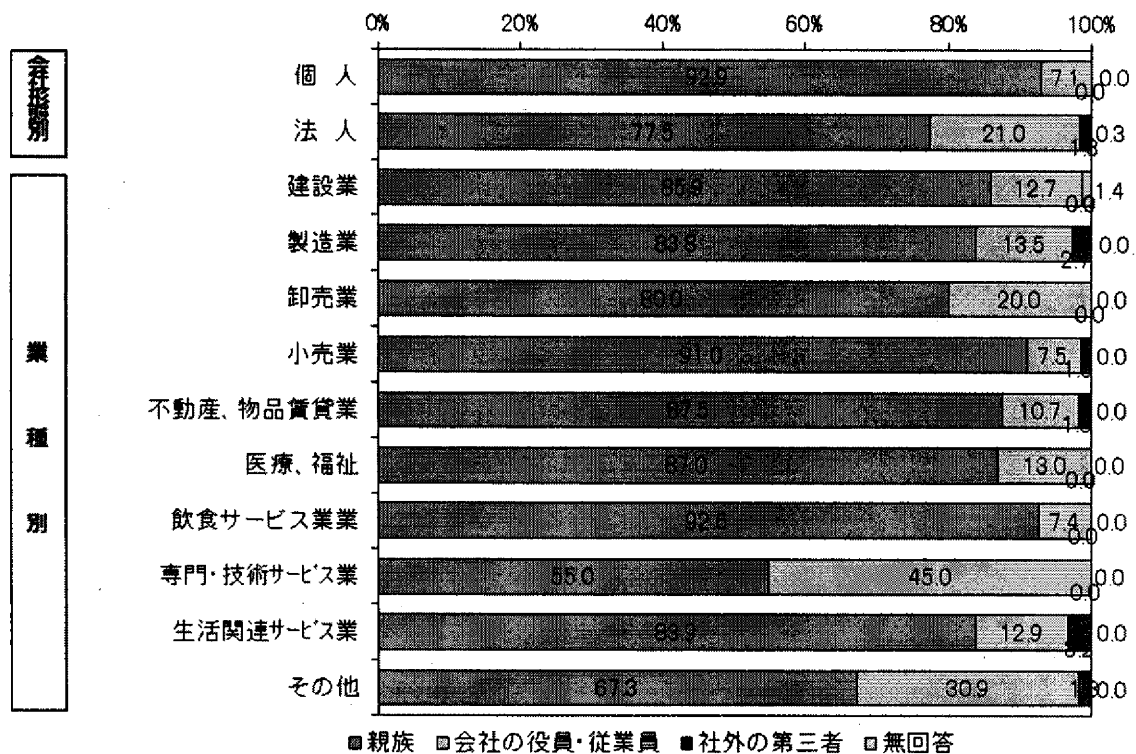
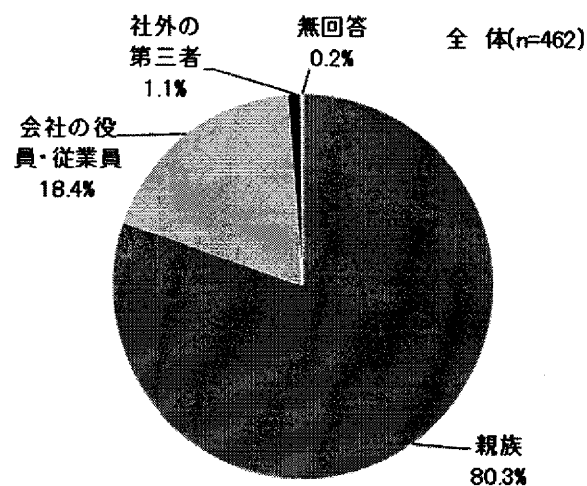
問20 後継者はいらっしゃいますか？



(2) 後継者の種類 (問 21)

予定している後継者としては、「親族」が 80.3%と多くなっている。次いで「会社の役員・従業員」が 18.4%、「社外の第三者」が 1.1%となっている。


問 21 問 20で「1. いる」と回答された方におたずねします。予定している後継者について教えてください。



(3) 後継者のいないことへの対応 (問 22)

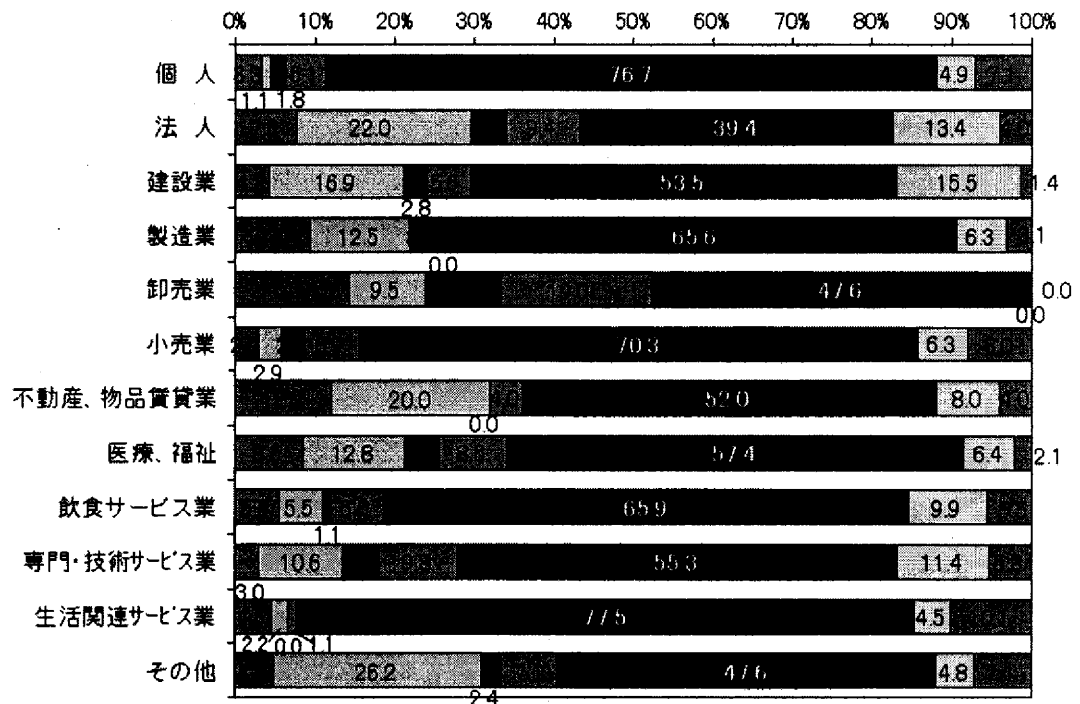
後継者がいない場合の今後の対応については、「廃業」が 62.6%と最も多くなっている。

問 22 問 20で「2. いない」と回答された方におたずねします。今後の対応について教えてください。



会社形態別

業種別



■親族を後継者として育成 ■会社の役員・従業員を後継者として育成 ■社外の第三者を後継者として招へい ■他者へ譲渡 ■廃業 ■その他 ■無回答

取引状況や経営対策について

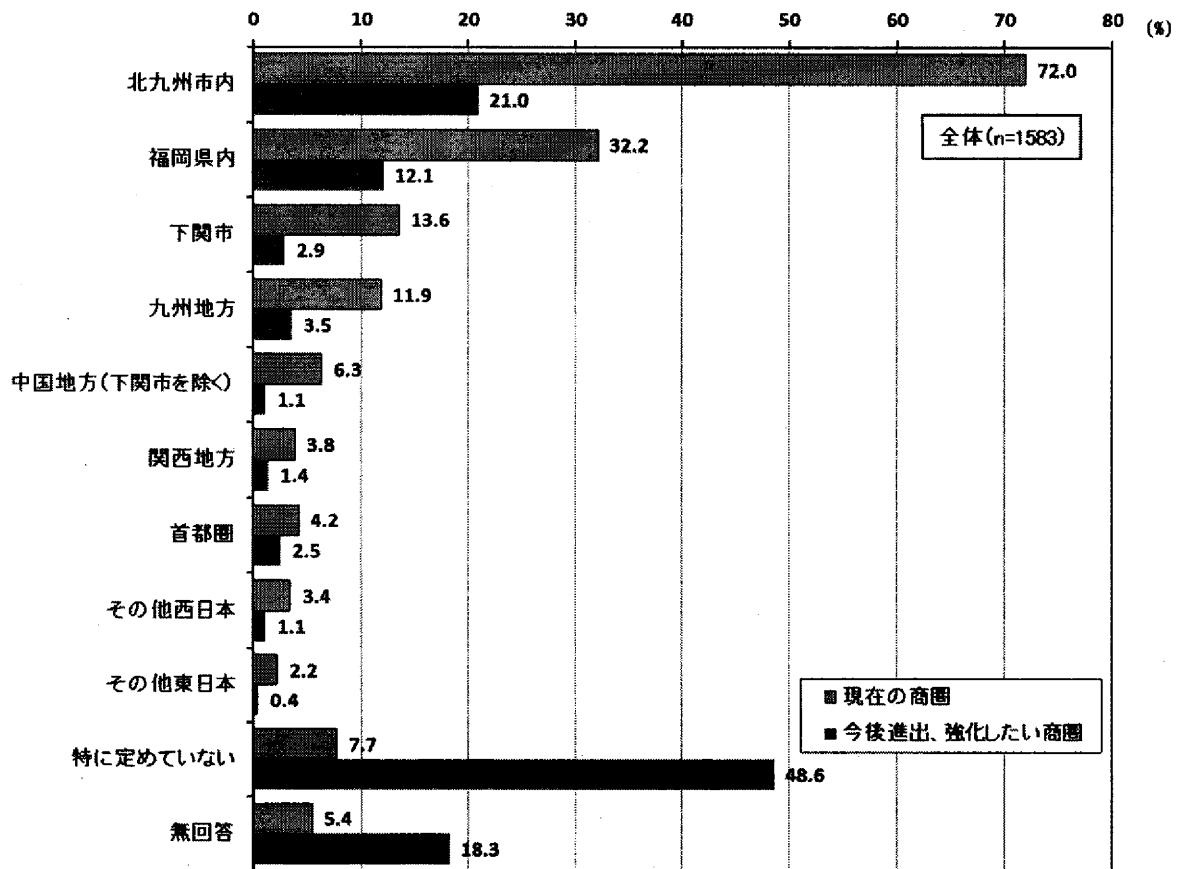
22 商圏について (問 23・問 24)

現在の商圏をみると、「北九州市」が72.0%最も多い。次いで「福岡県内」が32.2%である。

また、今後、進出したい、もしくは、強化したい商圏としては、「北九州市」(21.0%)、「福岡県内」(12.1%)となっている。

問 23 現在の商圏について教えてください。(複数回答可)

問 24 今後、進出したい、もしくは、強化したい商圏を教えてください。(複数回答可)



■現在の商圏■

(単位：%)

		北九州市内	福岡県内	下関市	九州地方	中国地方(下関市を除く)	関西地方	首都圏	その他西日本	その他東日本	特に定めていない	無回答
形態別	個人	70.3	19.8	6.4	3.8	1.4	0.8	0.9	0.9	0.8	7.0	11.1
	法人	73.3	40.3	18.7	17.5	9.5	5.8	6.5	5.0	3.2	8.3	1.5
業種別	建設業	71.5	54.3	21.0	18.3	7.5	2.7	2.2	4.8	1.6	7.5	2.2
	製造業	68.1	47.9	21.3	37.2	19.1	16.0	13.8	10.6	9.6	7.4	1.1
	卸売業	65.4	44.9	30.8	20.5	14.1	10.3	6.4	6.4	5.1	11.5	-
	小売業	73.5	22.4	7.1	6.1	3.1	2.0	2.4	1.7	1.7	5.8	5.8
	不動産、物品賃貸業	77.7	22.3	5.0	6.6	4.1	2.5	5.0	1.7	0.8	5.8	1.7
	医療、福祉	79.4	21.6	12.7	1.0	1.0	-	1.0	1.0	1.0	6.9	2.9
	飲食サービス業	79.7	10.8	8.2	2.5	1.3	0.6	1.3	-	0.6	8.2	9.5
	専門・技術サービス業	68.2	43.2	15.7	13.6	7.6	3.4	6.4	3.0	1.3	9.3	1.7
	生活関連サービス業	65.4	15.7	6.5	1.3	2.0	0.7	0.7	1.3	-	9.2	19.0
	その他	69.7	44.8	20.7	24.8	12.4	8.3	9.0	8.3	4.8	8.3	6.9

■今後進出、強化したい商圏■

(単位：%)

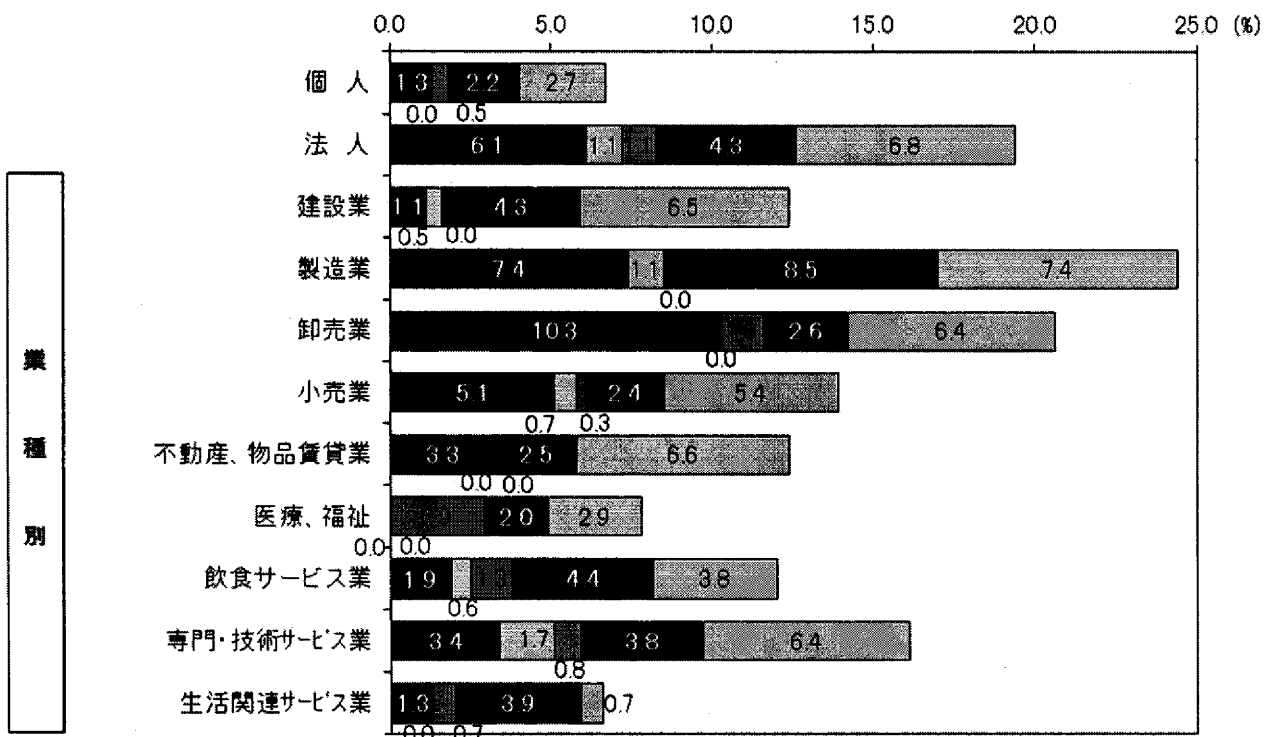
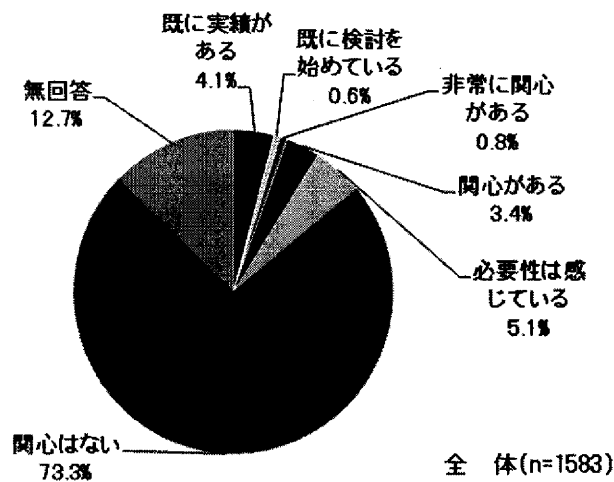
		北九州市内	福岡県内	下関市	九州地方	中国地方(下関市を除く)	関西地方	首都圏	その他西日本	その他東日本	特に定めていない	無回答
形態別	個人	18.1	6.7	1.9	0.9	0.6	0.2	0.9	0.2	-	46.6	29.2
	法人	23.1	16.0	3.6	5.4	1.5	2.3	3.5	1.8	0.8	50.0	10.7
業種別	建設業	26.9	17.2	1.1	4.3	1.1	0.5	1.1	2.2	0.5	50.5	8.1
	製造業	12.8	8.5	3.2	8.5	1.1	3.2	7.4	2.1	1.1	56.4	12.8
	卸売業	21.8	15.4	6.4	11.5	3.8	6.4	5.1	1.3	2.6	47.4	6.4
	小売業	18.7	9.5	2.7	1.4	0.3	0.3	0.7	0.7	0.3	49.7	23.8
	不動産、物品賃貸業	25.6	11.6	-	0.8	-	0.8	1.7	-	-	49.6	15.7
	医療、福祉	26.5	6.9	2.0	1.0	-	-	-	-	-	53.9	13.7
	飲食サービス業	20.3	10.8	3.8	1.9	0.6	-	2.5	-	-	42.4	27.8
	専門・技術サービス業	19.5	16.1	4.2	4.2	2.1	1.3	2.5	2.5	0.4	53.4	10.2
	生活関連サービス業	15.7	5.9	3.9	2.6	0.7	-	0.7	0.7	-	37.3	40.5
	その他	25.5	17.2	2.8	5.5	2.8	5.5	7.6	1.4	0.7	45.5	14.5

23 海外との取引について

(1) 取引の有無 (問 25)

海外の取引についてみると、「既の実績がある」が4.1%、「既に検討を始めている」が0.6%、「非常に関心がある」が0.8%、「関心がある」が3.4%、「必要性は感じている」が5.1%となっている。

問 25 海外との取引について教えてください。



■既の実績がある ■既に検討を始めている ■非常に関心がある ■関心がある ■必要性は感じている